

Συσκευή αναπαραγωγής δίσκων Blu-ray Disc™ / DVD

Οδηγίες χρήσης

Το λογισμικό αυτής της συσκευής αναπαραγωγής μπορεί να ενημερωθεί στο μέλλον. Για να κατεβάσετε τυχόν διαθέσιμες ενημερώσεις και τις Οδηγίες χρήσης με σύνθετα χαρακτηριστικά, επισκεφτείτε την ακόλουθη διαδικτυακή τοποθεσία:

www.sony.eu/support

2 ΠΡΟΕΙΔΟΠΟΙΗΣΗ

Ξεκινώντας

- 7 Τηλεχειριστήριο
- 9 Βήμα 1: Σύνδεση της συσκευής αναπαραγωγής
- 10 Βήμα 2: Προετοιμασία για σύνδεση δικτύου
- 10 Βήμα 3: Εύκολη διαμόρφωση

Αναπαραγωγή

- 12 Αναπαραγωγή δίσκου
- 12 Αναπαραγωγή από συσκευή USB
- 13 Αναπαραγωγή μέσω ενός Δικτύου

Πρόσθετες πληροφορίες

- 14 Ενημέρωση λογισμικού
- 14 Δίσκοι με δυνατότητα αναπαραγωγής
- 15 Αναπαραγόμενοι τύποι αρχείων
- 17 Τεχνικά χαρακτηριστικά



ΠΡΟΕΙΔΟΠΟΙΗΣΗ

Για να μειώσετε τον κίνδυνο πυρκαγιάς ή ηλεκτροπληξίας, μην εκθέτετε αυτήν τη συσκευή σε σταγόνες ή πιτσιλιές και μην τοποθετείτε αντικείμενα με υγρά, όπως βάζα, επάνω στη συσκευή.

Για την αποφυγή ηλεκτροπληξίας, μην ανοίγετε το περιβλήμα. Αναθέστε την εκτέλεση εργασιών επιδιόρθωσης μόνο σε εξειδικευμένο προσωπικό.

Η αλλαγή του καλωδίου σύνδεσης με το δίκτυο ρεύματος πρέπει να εκτελείται μόνο σε ένα εξουσιοδοτημένο κατάστημα σέρβις.

Μην εκθέτετε μπαταρίες ή συσκευές με τοποθετημένες τις μπαταρίες σε υπερβολική θερμότητα, όπως ηλιακό φως ή φωτιά.

ΠΡΟΣΟΧΗ

Η χρήση οπτικών οργάνων με το παρόν προϊόν αυξάνει τον κίνδυνο για τα μάτια. Καθώς η ακτίνα λέιζερ που χρησιμοποιείται σε αυτό το Blu-ray Disc/τη συσκευή αναπαραγωγής DVD είναι επιβλαβής για τα μάτια, μην επιχειρήσετε να απουσαναλογηθείτε το περιβλήμα. Αναθέστε την εκτέλεση εργασιών επιδιόρθωσης μόνο σε εξειδικευμένο προσωπικό.





Η ετικέτα αυτή βρίσκεται στο προστατευτικό κάλυμμα του μηχανισμού λέιζερ, στο εσωτερικό του περιβλήματος της συσκευής.



Αυτή η συσκευή υπάγεται στην κατηγορία προϊόντος CLASS 1 LASER Η ΣΗΜΑΝΣΗ ΚΑΤΗΓΟΡΙΑΣ ΠΡΟΪΟΝΤΟΣ CLASS 1 LASER βρίσκεται στην πίσω εξωτερική πλευρά της συσκευής.

Σημείωση για τους πελάτες στο Ηνωμένο Βασίλειο και τη Δημοκρατία της Ιρλανδίας

Για την ασφάλεια και την άνεσή σας, ο εξοπλισμός διαθέτει ένα χυτό βύσμα που συμμορφώνεται με το πρότυπο BS1363. Εάν η ασφάλεια που διατίθεται μέσα στο βύσμα χρειάζεται αντικατάσταση, θα πρέπει να αντικατασταθεί με ασφάλεια της ίδιας ονομαστικής τιμής και να έχει έγκριση ASTA ή BS1 έως BS1362, (δηλ. να φέρει σήμανση  ή ). Εάν το βύσμα που διατίθεται με αυτό τον εξοπλισμό έχει αποσπώσιμο κάλυμμα ασφάλειας, βεβαιωθείτε ότι έχετε τοποθετήσει το κάλυμμα αφού αλλάξετε την ασφάλεια. Ποτέ μη χρησιμοποιείτε το βύσμα χωρίς το κάλυμμα της ασφάλειας. Εάν χάσετε το κάλυμμα της ασφάλειας, παρακαλούμε επικοινωνήστε με το κοντινότερο κέντρο τεχνικής υποστήριξης Sony.



Απόρριψη παλαιού ηλεκτρικού και ηλεκτρονικού εξοπλισμού (Ισχύει στην Ευρωπαϊκή Ένωση και άλλες ευρωπαϊκές χώρες με ξεχωριστά συστήματα αποκομιδής)

Το σύμβολο αυτό στο προϊόν ή στη συσκευασία του υποδεικνύει ότι δεν πρέπει να μεταχειρίζεστε το προϊόν ως κοινά οικιακά απορρίμματα. Αντίθετα, θα πρέπει να παραδοθεί στο κατάλληλο σημείο συλλογής για την ανακύκλωση ηλεκτρικού και ηλεκτρονικού εξοπλισμού. Με τη διασφάλιση της σωστής απόρριψης αυτού του προϊόντος, συμβάλλετε στην αποτροπή ενδεχόμενων αρνητικών επιπτώσεων προς το περιβάλλον και την ανθρώπινη υγεία, οι οποίες σε διαφορετική περίπτωση θα μπορούσαν να προκληθούν από την ακατάλληλη διαχείριση της απόρριψης του προϊόντος αυτού. Η ανακύκλωση υλικών συμβάλλει στην εξοικονόμηση φυσικών πόρων. Για λεπτομερείς πληροφορίες σχετικά με την ανακύκλωση αυτού του προϊόντος, επικοινωνήστε με τις τοπικές δημοτικές αρχές, την υπηρεσία αποκομιδής οικιακών απορριμμάτων ή το κατάστημα από το οποίο αγοράσατε το προϊόν.



Απόρριψη μεταχειρισμένων μπαταριών (Ισχύει στην Ευρωπαϊκή Ένωση και άλλες ευρωπαϊκές χώρες με ξεχωριστά συστήματα αποκομιδής)



Το σύμβολο αυτό στην μπαταρία ή στη συσκευασία της υποδεικνύει ότι δεν πρέπει να μεταχειρίζεστε τις μπαταρίες που παρέχονται με αυτό το προϊόν ως κοινά οικιακά απορρίμματα. Σε ορισμένες μπαταρίες, το σύμβολο αυτό ενδέχεται να χρησιμοποιείται σε συνδυασμό με ένα χημικό σύμβολο. Τα χημικά σύμβολα του υδραργύρου (Hg) ή του μολύβδου (Pb) προστίθενται εάν η μπαταρία περιέχει περισσότερο από 0,0005% υδράργυρο ή 0,004% μολύβδου. Με τη διασφάλιση της σωστής απόρριψης αυτών των μπαταριών, συμβάλλετε στην αποτροπή ενδεχόμενων αρνητικών επιπτώσεων προς το περιβάλλον και την ανθρώπινη υγεία, οι οποίες σε διαφορετική περίπτωση θα μπορούσαν να προκληθούν από την ακατάλληλη διαχείριση της απόρριψης των μπαταριών. Η ανακύκλωση υλικών συμβάλλει στην εξοικονόμηση φυσικών πόρων.

Στην περίπτωση προϊόντων τα οποία για λόγους ασφαλείας, απόδοσης ή ακεραιότητας των δεδομένων απαιτούν μόνιμη σύνδεση με μια ενσωματωμένη μπαταρία, αυτή η μπαταρία θα πρέπει να αντικαθίσταται μόνο από εξειδικευμένο προσωπικό επιδιορθώσεων.

Για τη διασφάλιση της σωστής μεταχείρισης της μπαταρίας, παραδώστε το προϊόν στο τέλος της ωφέλιμης διάρκειας ζωής του στο κατάλληλο σημείο συλλογής για την ανακύκλωση ηλεκτρικού και ηλεκτρονικού εξοπλισμού.

Για τις μπαταρίες άλλου τύπου, ανατρέξτε στην ενότητα σχετικά με τη διαδικασία ασφαλούς αφαίρεσης της μπαταρίας από το προϊόν. Παραδώστε τη μπαταρία στο κατάλληλο σημείο συλλογής για την ανακύκλωση μεταχειρισμένων μπαταριών.

Για λεπτομερείς πληροφορίες σχετικά με την ανακύκλωση αυτού του προϊόντος ή των μπαταριών, επικοινωνήστε με τις τοπικές δημοτικές αρχές, την υπηρεσία αποκομιδής οικιακών απορριμμάτων ή το κατάστημα από το οποίο αγοράσατε το προϊόν.

Το προϊόν αυτό κατασκευάστηκε από ή για λογαριασμό της Sony Corporation, 1-7-1 Konan Minato-ku Tokyo, 108-0075 Ιαπωνία. Ερωτήματα σχετικά με τη συμμόρφωση του προϊόντος με βάση τη νομοθεσία της Ευρωπαϊκής Ένωσης θα πρέπει να απευθύνονται στον εξουσιοδοτημένο αντιπρόσωπο, την Sony Deutschland GmbH, Hedelfinger Strasse 61, 70327 Stuttgart, Γερμανία. Για οποιαδήποτε θέματα επισκευής ή εγγύησης, ανατρέξτε στις διευθύνσεις που παρέχονται στα ξεχωριστά αντίστοιχα έγγραφα.

Προφυλάξεις

- Η Πανακίδα στοιχείων βρίσκεται στο κάτω μέρος της μονάδας.
- Αυτή η μονάδα λειτουργεί με 220 V - 240 V AC, 50/60 Hz. Ελέγξτε ότι η τάση λειτουργίας της μονάδας είναι ίδια με την τάση της εταιρείας ηλεκτροδότησης της περιοχής σας.
- Εγκαταστήστε τη μονάδα έτσι ώστε το καλώδιο σύνδεσης με το δίκτυο ρεύματος να μπορεί να αποσυνδεθεί από την πρίζα αμέσως μόλις παρουσιαστεί πρόβλημα.
- Ο παρών εξοπλισμός έχει ελεγχθεί και συμμορφώνεται με τα όρια που καθορίζονται στην Οδηγία EMC χρησιμοποιώντας ένα καλώδιο σύνδεσης με μήκος μικρότερο από 3 μέτρα.
- Για να μειώσετε τον κίνδυνο πυρκαγιάς, μην καλύπτετε τις θυρίδες αερισμού της συσκευής με εφημερίδες, τραπεζομάντιλα, κουρτίνες κ.λπ.
- Μην εκθέτετε τη συσκευή σε πηγές γυμνής φλόγας (όπως αναμμένα κεριά).

- Μην εγκαθιστάτε τη συσκευή αναπαραγωγής σε περιορισμένο χώρο, όπως ράφια βιβλιοθήκης ή παρόμοια έπιπλα.
- Αν η συσκευή αναπαραγωγής μεταφερθεί απευθείας από κρύο σε ζεστό χώρο ή τοποθετηθεί σε ένα δωμάτιο με πολλή υγρασία, ενδέχεται να υπάρξει συμπίκνωση της υγρασίας στους φακούς στο εσωτερικό της συσκευής αναπαραγωγής. Εάν συμβεί κάτι τέτοιο, η συσκευή αναπαραγωγής ενδέχεται να μην λειτουργεί σωστά. Σε αυτή την περίπτωση, αφαιρέστε το δίσκο και αφήστε τη συσκευή αναπαραγωγής ενεργοποιημένη για περίπου μισή ώρα, μέχρι να εξατμιστεί η υγρασία.
- Η συσκευή αναπαραγωγής δεν αποσυνδέεται από την πηγή τροφοδοσίας (δίκτυο ρεύματος) εφόσον παραμένει συνδεδεμένη στην πρίζα, ακόμη κι εάν είναι απενεργοποιημένη.

Ειδopoίση για τους πελάτες στην Ευρώπη (Μόνο για το μοντέλο BDP-S3700)



Με το παρόν, η Sony Corporation δηλώνει ότι ο παρών εξοπλισμός συμμορφώνεται με τις ουσιαστικές απαιτήσεις και άλλες σχετικές διατάξεις της Οδηγίας 1999/5/EK. Για λεπτομέρειες, επισκεφτείτε την ακόλουθη διεύθυνση URL: <http://www.compliance.sony.de/>

Προσαρμογέας τροφοδοτικού AC

- Χρησιμοποιήστε τον προσαρμογέα τροφοδοτικού AC που παρέχεται για αυτήν τη συσκευή αναπαραγωγής, καθώς άλλοι προσαρμογείς ενδέχεται να προκαλέσουν δυσλειτουργία.
- Μην αποσυναρμολογείτε και μη χρησιμοποιείτε αντίστροφη μηχανική.
- Μην περιορίζετε τον προσαρμογέα τροφοδοτικού AC σε κλειστό χώρο, όπως ράφι βιβλιοθήκης ή ερμάριο AV.
- Μη συνδέετε τον προσαρμογέα τροφοδοτικού AC σε ηλεκτρικό μετασχηματιστή ταξιδιού, ο οποίος μπορεί να παράγει θερμότητα και να προκαλέσει δυσλειτουργία.
- Μην ρίχνετε κάτω και μην υποβάλλετε τον εξοπλισμό σε χτυπήματα.

Πνευματικά δικαιώματα και εμπορικά σήματα

- Η ονομασία Java είναι εμπορικό σήμα της Oracle ή/και των θυγατρικών της.
- Κατασκευάζεται κατόπιν άδειας από την Dolby Laboratories. Το Dolby και το σύμβολο του διπλού D είναι εμπορικά σήματα της Dolby Laboratories.
- Για διπλώματα ευρεσιτεχνίας DTS, ανατρέξτε στη διεύθυνση <http://patents.dts.com>. Κατασκευάζεται κατόπιν άδειας από την DTS Licensing Limited.
- Η ονομασία και το σύμβολο DTS είναι κατατεθειμένα εμπορικά σήματα και η ονομασία DTS 2.0+Digital Out είναι εμπορικό σήμα της DTS, Inc. © DTS, Inc. Με την επιφύλαξη παντός νόμιμου δικαιώματος.



- Οι ονομασίες HDMI[®] και HDMI High-Definition Multimedia Interface, καθώς και το λογότυπο HDMI είναι εμπορικά σήματα ή σήματα κατατεθέντα της HDMI Licensing LLC στις Η.Π.Α και σε άλλες χώρες.
- Τα Blu-ray Disc[™], Blu-ray[™], BD-LIVE[™], BONUSVIEW[™] και τα λογότυπα είναι εμπορικά σήματα της Blu-ray Disc Association.
- Το «DVD logo» είναι εμπορικό σήμα της DVD Format/Logo Licensing Corporation.
- Τα λογότυπα «DVD+RW», «DVD-RW», «DVD+R», «DVD-R», «DVD VIDEO» και «CD» είναι εμπορικά σήματα.
- Η ονομασία «BRAVIA» είναι εμπορικό σήμα της Sony Corporation.
- Η τεχνολογία και τα διπλώματα ευρεσιτεχνίας της κωδικοποίησης ήχου MPEG Layer-3 παρέχονται κατόπιν άδειας των Fraunhofer IIS και Thomson.
- Αυτό το προϊόν ενσωματώνει ιδιόκτητη τεχνολογία υπό την άδεια της Verance Corporation και προστατεύεται από το δίπλωμα ευρεσιτεχνίας των ΗΠΑ αριθ. 7,369,677 και άλλα διπλώματα ευρεσιτεχνίας που έχουν εκδοθεί ή εκκρεμούν στις ΗΠΑ ή διεθνώς, καθώς και νόμους περί προστασίας των πνευματικών δικαιωμάτων ή εμπορικών μυστικών για ορισμένες πτυχές της εν λόγω τεχνολογίας. Το Cinavia είναι εμπορικό σήμα της Verance Corporation. Copyright 2004-2010 Verance Corporation. Με την επιφύλαξη παντός νόμιμου δικαιώματος της Verance. Απαγορεύεται η αντίστροφη μηχανική και η αποσυρμαολόγηση.
- Η ονομασία Windows Media είναι κατοχυρωμένο εμπορικό σήμα ή εμπορικό σήμα της Microsoft Corporation στις Ηνωμένες Πολιτείες ή/και σε άλλες χώρες.
Το προϊόν αυτό προστατεύεται από ορισμένες τεχνολογίες δικαιωμάτων πνευματικής ιδιοκτησίας της Microsoft Corporation. Απαγορεύεται η χρήση ή η διανομή της εν λόγω τεχνολογίας εκτός του προϊόντος, χωρίς άδεια χρήσης της Microsoft ή εξουσιοδοτημένης θυγατρικής εταιρείας της Microsoft.

Οι ιδιοκτήτες περιεχομένου χρησιμοποιούν την τεχνολογία πρόσβασης περιεχομένου Microsoft PlayReady[™] για να προστατεύουν τη διανοητική του ιδιοκτησία, συμπεριλαμβανομένου του περιεχομένου πνευματικών δικαιωμάτων. Η συσκευή αυτή χρησιμοποιεί την τεχνολογία PlayReady για την πρόσβαση προστατευόμενου περιεχομένου μέσω PlayReady ή/και προστατευόμενου περιεχομένου μέσω WMDRM. Εάν η συσκευή αποτύχει στην κανονική επιβολή περιορισμών για τη χρήση περιεχομένου, οι ιδιοκτήτες του περιεχομένου ενδέχεται να απαιτήσουν από τη Microsoft να ανακαλέσει τη δυνατότητα της συσκευής να αναπαράγει προστατευόμενο περιεχόμενο μέσω της τεχνολογίας PlayReady. Η ανάκληση δεν επηρεάζει το μη προστατευόμενο περιεχόμενο ή το περιεχόμενο που προστατεύεται από άλλες τεχνολογίες πρόσβασης περιεχομένου. Οι ιδιοκτήτες περιεχομένου ενδέχεται να απαιτήσουν την αναβάθμιση της τεχνολογίας PlayReady για την πρόσβαση στο περιεχόμενό τους. Εάν αρνηθείτε μια αναβάθμιση, δεν θα έχετε τη δυνατότητα πρόσβασης σε περιεχόμενο που απαιτεί τη συγκεκριμένη αναβάθμιση.

- Η ονομασία Gracenote, το λογότυπο Gracenote και ο λογότυπος, «Powered by Gracenote», Gracenote τα MusicID, Gracenote VideoID και Gracenote Video Explore είναι είτε κατοχυρωμένα εμπορικά σήματα ή εμπορικά σήματα της Gracenote, Inc. στις Ηνωμένες Πολιτείες ή/και άλλες χώρες.



- Τα Wi-Fi[®], Wi-Fi Protected Access[®] και Wi-Fi Alliance[®] είναι κατοχυρωμένα εμπορικά σήματα της Wi-Fi Alliance.
- Τα Wi-Fi CERTIFIED[™], WPA[™], WPA2[™], Wi-Fi Protected Setup[™], Miracast[™] και Wi-Fi CERTIFIED Miracast[™] είναι εμπορικά σήματα της Wi-Fi Alliance.
- Το λογότυπο Wi-Fi CERTIFIED είναι σήμα πιστοποίησης της Wi-Fi Alliance.
- Το σήμα αναγνώρισης Wi-Fi Protected Setup είναι ένα σήμα πιστοποίησης της Wi-Fi Alliance.
- Το DLNA[™], το λογότυπο DLNA και το DLNA CERTIFIED[™] είναι εμπορικά σήματα, σήματα υπηρεσίας ή σήματα πιστοποίησης της Digital Living Network Alliance.



- Συσκευές SDK Opera® από την Opera Software ASA. Πνευματικά δικαιώματα 1995-2015 Opera Software ASA. Με την επιφύλαξη παντός νόμιμου δικαιώματος.



- Όλα τα άλλα εμπορικά σήματα είναι εμπορικά σήματα των αντίστοιχων ιδιοκτητών τους.
- Άλλες ονομασίες συστημάτων και προϊόντων είναι εν γένει εμπορικά σήματα ή κατοχυρωμένα εμπορικά σήματα των κατασκευαστών τους. Τα σήματα ™ και ® δεν υποδεικνύονται στο παρόν έγγραφο.

* Μόνο για το μοντέλο BDP-S3700

Συμφωνητικό άδειας χρήσης τελικού χρήστη Gracenote®

Αυτή η εφαρμογή ή συσκευή περιέχει λογισμικό από την Gracenote, Inc. of Emeryville, California («Gracenote»). Το λογισμικό της Gracenote (το «Λογισμικό Gracenote») επιτρέπει σε αυτήν την εφαρμογή ή συσκευή να εκτελεί αναγνώριση δίσκου ή/και αρχείων και να λαμβάνει πληροφορίες σχετικά με μουσική ή/και βίντεο, όπως για παράδειγμα, πληροφορίες σχετικά με το όνομα, τον καλλιτέχνη, το κομμάτι και τον τίτλο («Δεδομένα Gracenote») από διακομιστές στο διαδίκτυο ή ενσωματωμένες βάσεις δεδομένων (συλλογικά, «Διακομιστές Gracenote») και να εκτελεί άλλες λειτουργίες. Μπορείτε να χρησιμοποιήσετε τα Δεδομένα Gracenote μόνο μέσω των λειτουργιών αυτής της εφαρμογής ή συσκευής, που προορίζονται για τον τελικό χρήστη. Η λήψη και η προβολή των Δεδομένων Gracenote σε αυτήν την εφαρμογή ή συσκευή δεν παρέχονται από την Gracenote και εμπλίνουν αποκλειστικά στην αρμοδιότητα και ευθύνη του κατασκευαστή του παρόντος.

Αυτή η εφαρμογή ή συσκευή ενδέχεται να περιλαμβάνουν περιεχόμενο που ανήκει στους παρόχους της Gracenote. Σε αυτήν την περίπτωση, όλοι οι περιορισμοί που τίθενται στο παρόν σε σχέση με τα Δεδομένα Gracenote θα ισχύουν επίσης για το περιεχόμενο αυτού του είδους και οι πάροχοι του εν λόγω περιεχομένου θα μπορούν να απολαμβάνουν όλα τα οφέλη και τα μέσα προστασίας που διατίθενται από την Gracenote στη συνέχεια. Συμφωνείτε ότι θα χρησιμοποιείτε τα Δεδομένα Gracenote, το Λογισμικό Gracenote και τους Διακομιστές Gracenote μόνο για προσωπική, μη εμπορική χρήση. Συμφωνείτε ότι δεν θα εκχωρήσετε, αντιγράψετε, μεταφέρετε ή μεταβιβάσετε το Λογισμικό Gracenote ή άλλα Δεδομένα Gracenote σε τρίτα μέρη.

ΣΥΜΦΩΝΕΙΤΕ ΟΤΙ ΔΕΝ ΘΑ ΧΡΗΣΙΜΟΠΟΙΗΣΕΤΕ Η ΕΚΜΕΤΑΛΛΕΥΘΕΙΤΕ ΤΑ ΔΕΔΟΜΕΝΑ GRACENOTE, ΤΟ ΛΟΓΙΣΜΙΚΟ GRACENOTE ΚΑΙ ΤΟΥΣ ΔΙΑΚΟΜΙΣΤΕΣ GRACENOTE, ΕΚΤΟΣ ΕΑΝ ΕΠΙΤΡΕΠΕΤΑΙ ΡΗΤΑ ΣΤΟ ΠΑΡΟΝ.

Συμφωνείτε ότι η μη αποκλειστική άδεια χρήσης των Δεδομένων Gracenote, του Λογισμικού Gracenote και των Διακομιστών Gracenote θα λυθεί εάν παραβιάσετε τους εν λόγω περιορισμούς. Εάν λυθεί η άδειά σας, συμφωνείτε ότι θα διακόψετε οποιαδήποτε και κάθε χρήση των Δεδομένων Gracenote, του Λογισμικού Gracenote και των Διακομιστών Gracenote. Η Gracenote επιφυλάσσεται του δικαιώματός της επί των των Δεδομένων Gracenote, του Λογισμικού Gracenote και των Διακομιστών Gracenote, συμπεριλαμβανομένου παντός δικαιώματος ιδιοκτησίας. Σε καμία περίπτωση η Gracenote δεν υποχρεούται να σας αποζημιώσει για τυχόν πληροφορίες που παρέχετε. Συμφωνείτε ότι η Gracenote δύναται να ασκήσει τα δικαιώματά της που προκύπτουν από το εν λόγω Συμφωνητικό απέναντι σε εσάς, απευθείας και για λογαριασμό της. Η Gracenote δύναται να τροποποιήσει ή να καταργήσει τα Δεδομένα Gracenote με ή χωρίς πρότερη ειδοποίηση και ενδέχεται να παρεμποδίσει ή να τροποποιήσει την πρόσβαση στα Δεδομένα Gracenote. Δεν μπορείτε να υποβάλλετε κάποια αξίωση στη Gracenote, η οποία προκύπτει από αυτού του είδους την αλλαγή, κατάργηση, παρεμπόδιση ή τροποποίηση.

ΣΗΜΕΙΩΝΕΤΑΙ ότι προκειμένου να χρησιμοποιήσετε τα Δεδομένα Gracenote, θα πρέπει να πληροίτε ορισμένες τεχνικές προϋποθέσεις, όπως αυτήν την εφαρμογή ή τη συσκευή, τα προγράμματα λογισμικού, μεθόδους μεταφοράς, υπηρεσίες τηλεπικοινωνιών και άλλες υπηρεσίες τρίτου μέρους, το οποίο ενδέχεται να επιφέρει επιπλέον κόστος, συγκεκριμένα χρεώσεις σύνδεσης, τις οποίες θα πρέπει να καταβάλλετε ξεχωριστά. Η Gracenote δεν παρέχει αυτού του είδους τις εφαρμογές ή τις συσκευές, τα προγράμματα λογισμικού, τις μεθόδους μεταφοράς, τις υπηρεσίες τηλεπικοινωνιών ή άλλες υπηρεσίες και δεν αποδέχεται καμία ευθύνη για τις υπηρεσίες τρίτου μέρους. Η Gracenote δεν φέρει ευθύνη για τη σωστή διαμόρφωση, σύνδεση ή (εφόσον διατίθεται) τον εξοπλισμό αυτής της εφαρμογής ή συσκευής, έτσι ώστε να είναι δυνατή η λήψη Δεδομένων Gracenote. Αυτό αποτελεί αποκλειστικά δική σας ευθύνη.

Η υπηρεσία Gracenote χρησιμοποιεί ένα μοναδικό σύστημα εντοπισμού για να εντοπίζει ερωτήματα για στατιστικούς σκοπούς. Ο σκοπός του τυχαία εκχωρούμενου αριθμητικού συστήματος εντοπισμού είναι να διευκολύνει την υπηρεσία Gracenote να υπολογίζει ερωτήματα χωρίς να γνωρίζει πληροφορίες για το άτομο σας. Για περισσότερες πληροφορίες, ανατρέξτε στην ιστοσελίδα με την Πολιτική Απορρήτου της Gracenote σχετικά με την υπηρεσία Gracenote.

Το Λογισμικό Gracenote και κάθε στοιχείο των Δεδομένων Gracenote σας παραχωρούνται «ΩΣ ΕΧΟΥΝ». Η Gracenote δεν προβαίνει σε καμία δήλωση ή εγγύηση, ρητή ή σιωπηρή, σχετικά με την ακρίβεια των Δεδομένων Gracenote που εμπεριέχονται στους Διακομιστές Gracenote. Η λήψη ή άλλου είδους χρήση του περιεχομένου, συγκεκριμένα η λήψη των Δεδομένων Gracenote αποτελεί δική σας ευθύνη και είστε μοναδικοί υπεύθυνοι για τυχόν ζημιές σε αυτήν την εφαρμογή ή τη συσκευή ή για τυχόν άλλες ζημιές, συμπεριλαμβανομένης της απώλειας δεδομένων, που προκύπτουν από αυτές τις ενέργειες. Η Gracenote διατηρεί το δικαίωμα διαγραφής δεδομένων από τους Διακομιστές Gracenote ή αλλαγής των κατηγοριών δεδομένων για οποιονδήποτε λόγο κρίνει επαρκή. Δεν παρέχεται καμία εγγύηση ότι το Λογισμικό Gracenote ή οι Διακομιστές Gracenote είναι απαλλαγμένοι από σφάλματα ή ότι η λειτουργία του Λογισμικού Gracenote ή των Διακομιστών Gracenote θα είναι αδιάλειπτη. Η Gracenote δεν υποχρεούται να σας παράσχει τους νέους, βελτιωμένους ή πρόσθετους τύπους ή κατηγορίες δεδομένων που ενδέχεται να παρέχει στο μέλλον και δύναται να διακόψει τις υπηρεσίες της ανά πάσα στιγμή.

Η GRACENOTE ΑΠΟΠΟΙΕΙΤΑΙ ΚΑΘΕ ΕΓΓΥΗΣΗΣ, ΡΗΤΗΣ ΣΙΩΠΗΡΗΣ, ΣΥΜΠΕΡΙΛΑΜΒΑΝΟΜΕΝΩΝ, ΕΝΔΕΙΚΤΙΚΑ, ΣΙΩΠΗΡΩΝ ΕΓΓΥΗΣΕΩΝ ΠΕΡΙ ΕΜΠΟΡΕΥΣΙΜΟΤΗΤΑΣ, ΚΑΤ'ΑΛΛΗΛΟΤΗΤΑΣ ΠΡΟΣ ΕΝΑ ΣΥΓΚΕΚΡΙΜΕΝΟ ΣΚΟΠΟ Ή ΤΙΤΛΟ ΚΑΙ ΜΗ ΠΑΡΑΒΙΑΣΗΣ. Η GRACENOTE ΔΕΝ ΕΓΓΥΑΤΑΙ ΤΑ ΑΠΟΤΕΛΕΣΜΑΤΑ ΠΟΥ ΘΑ ΑΠΟΚΟΜΙΣΕΤΕ ΑΠΟ ΤΗ ΧΡΗΣΗ ΤΟΥ ΛΟΓΙΣΜΙΚΟΥ GRACENOTE, ΤΩΝ ΔΕΔΟΜΕΝΩΝ GRACENOTE Ή ΟΠΟΙΟΥΔΗΠΟΤΕ ΔΙΑΚΟΜΙΣΤΗ GRACENOTE. ΣΕ ΚΑΜΙΑ ΠΕΡΙΠΤΩΣΗ Η GRACENOTE ΔΕΝ ΦΕΡΕΙ ΕΥΘΥΝΗ ΓΙΑ ΟΠΟΙΕΣΔΗΠΟΤΕ ΤΥΧΑΙΕΣ Ή ΠΑΡΕΠΟΜΕΝΕΣ ΖΗΜΙΕΣ Ή ΓΙΑ ΤΥΧΟΝ ΔΙΑΦΥΤΟΝΤΑ ΚΕΡΔΗ Ή ΕΙΣΟΔΗΜΑΤΑ.

© 2000 – σήμερα. Gracenote, Inc. Με την επιφύλαξη παντός νόμου δικαίου.

Πληροφορίες άδειας χρήσης λογισμικού

Για το Συμφωνητικό άδειας χρήσης τελικού χρήστη (EULA), ανατρέξτε στο [Συμφωνητικό άδειας χρήσης] στο μενού επιλογών στο εικονίδιο κάθε υπηρεσίας δικτύου.

Για λεπτομέρειες σχετικά με τις άλλες άδειες λογισμικού, επιλέξτε [Εγκατάσταση] και ανατρέξτε στο [Πληροφορίες άδειας χρήσης λογισμικού] στο [Ρυθμίσεις συστήματος].

Το παρόν προϊόν περιέχει λογισμικό που υπόκειται στη Γενική Άδεια Δημόσιας Χρήσης GNU («GPL») ή στην Ελάσσονα Γενική Άδεια Δημόσιας Χρήσης GNU («LGPL»). Σε αυτές τις άδειες ορίζεται ότι οι πελάτες έχουν το δικαίωμα να αποκτήσουν, να τροποποιήσουν και να αναδιανείμουν τον πηγαίο κώδικα του εν λόγω λογισμικού σύμφωνα με τους όρους της GPL ή της LGPL.

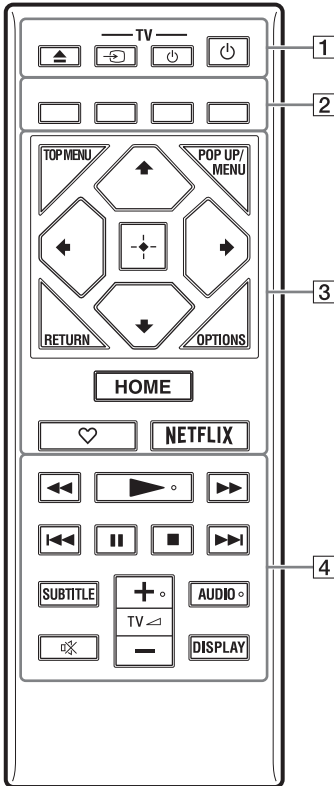
Ο πηγαίος κώδικας του λογισμικού που χρησιμοποιείται σε αυτό το προϊόν υπόκειται στην GPL και την LGPL, και είναι διαθέσιμος στον Παγκόσμιο Ιστό. Για λήψη, επισκεφτείτε την ακόλουθη διαδικτυακή τοποθεσία: <http://oss.sony.net/Products/Linux> Σημειώνεται ότι η Sony δεν δύναται να ανταποκριθεί σε τυχόν ερωτήματα αναφορικά με το περιεχόμενο αυτού του πηγαίου κώδικα.

Ρήτρα αποποίησης ευθυνών σχετικά με υπηρεσίες που προσφέρονται από τρίτα μέρη

Είναι δυνατή η τροποποίηση, αναστολή ή τερματισμός των υπηρεσιών που προσφέρονται από τρίτα μέρη χωρίς προηγούμενη ειδοποίηση. Η Sony δεν φέρει ευθύνη για τις καταστάσεις αυτού του είδους.

Τηλεχειριστήριο

Οι διαθέσιμες λειτουργίες του τηλεχειριστηρίου είναι διαφορετικές ανάλογα με το δίσκο ή τη κατάσταση.



Τα κουμπιά ►, τηλεόραση ◀ + και AUDIO έχουν μια ανάγλυφη κουκκίδα. Χρησιμοποιήστε την ανάγλυφη κουκκίδα ως αναφορά κατά τη λειτουργία της συσκευής αναπαραγωγής.

1 ▲ (άνοιγμα/κλείσιμο)

Ανοίγει ή κλείνει το συρτάρι του δίσκου.

-TV- ◀ (Επιλογή εισόδου τηλεόρασης)
Αλλάζει ανάμεσα στην τηλεόραση και άλλες πηγές εισόδου.

-TV- ◐ (τηλεόραση ενεργός/σε αναμονή)

Ενεργοποιεί την τηλεόραση ή τη θέτει σε κατάσταση αναμονής.

◐ (ενεργός/σε αναμονή)

Ενεργοποιεί τη συσκευή αναπαραγωγής ή τη θέτει σε κατάσταση αναμονής.

2 Χρωματιστά κουμπιά (κόκκινο/πράσινο/κίτρινο/μπλε)

Πλήκτρα συντομεύσεων για διαδραστικές λειτουργίες.

3 TOP MENU

Ανοίγει ή κλείνει το Άνω μενού των δίσκων BD ή DVD.

POP UP/MENU

Ανοίγει ή κλείνει το Αναδυόμενο μενού των δίσκων BD-ROM ή το μενού των δίσκων DVD.

OPTIONS

Εμφανίζει στην οθόνη τις διαθέσιμες επιλογές.

RETURN

Επιστρέφει στην προηγούμενη οθόνη.



Μετακινεί την επισήμανση για να επιλεγεί ένα εμφανιζόμενο στοιχείο.



- ◐/◑ ως πλήκτρο συντόμευσης για να ξεκινήσει το παράθυρο αναζήτησης κομματιών και ο αριθμός κομματιού εισόδου στη διάρκεια της αναπαραγωγής CD μουσικής.
- Το ◐/◑ ως πλήκτρο συντόμευσης για να περιστρέψει τη φωτογραφία δεξιόστροφα/αριστερόστροφα κατά 90 μοίρες.
- Το ◐/◑ ως πλήκτρο συντόμευσης για να εκτελέσουμε λειτουργίες αναζήτησης στη διάρκεια της αναπαραγωγής βίντεο DLNA (μόνο για το μοντέλο BDP-S3700).

Πλήκτρο κέντρου (ENTER)

Εισαγωγή του επιλεγμένου στοιχείου.

HOME

Εισέρχεται στην αρχική οθόνη της συσκευής αναπαραγωγής.

♡ (αγαπημένο)

Παρέχει πρόσβαση στην εφαρμογή που έχει καταγραφεί ως αγαπημένη.

NETFLIX

Παρέχει πρόσβαση στην ηλεκτρονική υπηρεσία NETFLIX. Για περισσότερες λεπτομέρειες σχετικά με την ηλεκτρονική υπηρεσία NETFLIX, επισκεφτείτε την ακόλουθη διαδικτυακή τοποθεσία και ανατρέξτε στις Συνήθειες ερωτήσεις: www.sony.eu/support

4 ◀◀/▶▶ (γρήγορη επαναφορά/γρήγορη προώθηση)

- Γρήγορη επαναφορά/γρήγορη προώθηση του δίσκου όταν πατήσετε το πλήκτρο κατά τη διάρκεια της αναπαραγωγής. Η ταχύτητα αναζήτησης αλλάζει κάθε φορά που πιέζετε το πλήκτρο κατά τη διάρκεια αναπαραγωγής του βίντεο.
- Κάνει αναπαραγωγή σε αργή κίνηση εάν πιέσετε για περισσότερο από ένα δευτερόλεπτο στη λειτουργία παύσης.
- Αναπαράγει ένα καρτέ κάθε φορά εάν το πιέσετε για λίγο στη λειτουργία παύσης.

▶ (αναπαραγωγή)

Εκκινεί ή επανεκκινεί την αναπαραγωγή.

◀◀/▶▶ (προηγούμενο/επόμενο)

Μεταβαίνει στο προηγούμενο/επόμενο κεφάλαιο, κομμάτι ή αρχείο.

|| (παύση)

Διακόπτει προσωρινά ή επανεκκινεί την αναπαραγωγή.

■ (διακοπή)

Διακόπτει την αναπαραγωγή και αποθηκεύει το σημείο διακοπής στη μνήμη (σημείο συνέχισης).

Το σημείο συνέχισης για έναν τίτλο/κομμάτι είναι το τελευταίο σημείο αναπαραγωγής ή η τελευταία φωτογραφία για ένα φάκελο φωτογραφιών.

SUBTITLE

Επιλέξτε τη γλώσσα υποτίτλων όταν εγγράφονται υπότιτλοι σε πολλαπλές γλώσσες στα BD-ROM/DVD VIDEO.

Τηλεόραση ◁ (ένταση ήχου) +/-

Ρυθμίζει την ένταση του ήχου της τηλεόρασης.

AUDIO

Επιλέγει το κομμάτι γλώσσας όταν εγγράφονται πολυγλώσσα κομμάτια σε BD-ROM/DVD VIDEO.

Επιλέγει το ηχητικό κομμάτι στα CD.

⏏ (σίγαση)

Απενεργοποιεί προσωρινά τον ήχο.

DISPLAY

Εμφανίζει τις πληροφορίες αναπαραγωγής στην οθόνη.

Για να κλειδώσετε τη θήκη δίσκων (Κλειδώμα για παιδιά)

Μπορείτε να κλειδώσετε το συρτάρι του δίσκου για να μην ανοίξει τυχαία. Ενώ η συσκευή αναπαραγωγής είναι ενεργοποιημένη, πατήστε το ■ (διακοπή), το HOME κι έπειτα το κουμπί TOP MENU στο τηλεχειριστήριο για να κλειδώσετε ή να ξεκλειδώσετε τη θήκη.

Αριθμοί κωδικού τηλεόρασεων με δυνατότητα ελέγχου

Κρατήστε πατημένο το -τηλεόραση- ⏏ και τον κωδικό του κατασκευαστή τηλεόρασεων χρησιμοποιώντας τα κουμπιά του τηλεχειριστηρίου για 2 δεύτερα.

Εάν αναφέρονται περισσότερα από ένα πλήκτρα τηλεχειριστηρίου, δοκιμάστε να τους εισαγάγετε έναν κάθε φορά, μέχρι να βρείτε τον κωδικό που λειτουργεί με την τηλεόρασή σας.

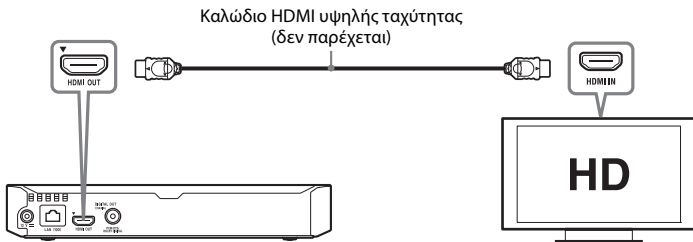
Κατασκευαστής	Πλήκτρο τηλεχειριστηρίου
Sony (προεπιλογή)	Έγχρωμο πλήκτρο (κόκκινο)
Philips	Έγχρωμο πλήκτρο (πράσινο) / Έγχρωμο πλήκτρο (κίτρινο) / RETURN
Panasonic	Έγχρωμο πλήκτρο (μπλε) / Κεντρικό πλήκτρο (ENTER)
Hitachi	TOP MENU
Sharp	↑
Toshiba	POP UP/MENU
Loewe	←
Samsung	→
LG/Goldstar	↓

Βήμα 1: Σύνδεση της συσκευής αναπαραγωγής

Μη συνδέετε το καλώδιο σύνδεσης με το δίκτυο ρεύματος μέχρι να κάνετε όλες τις συνδέσεις.

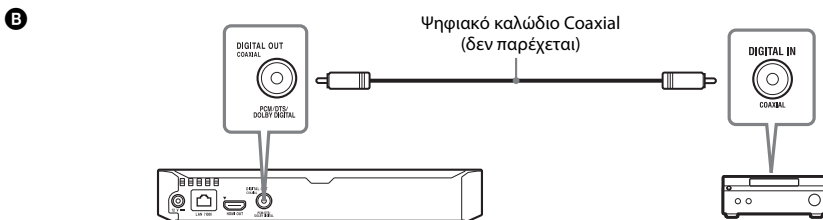
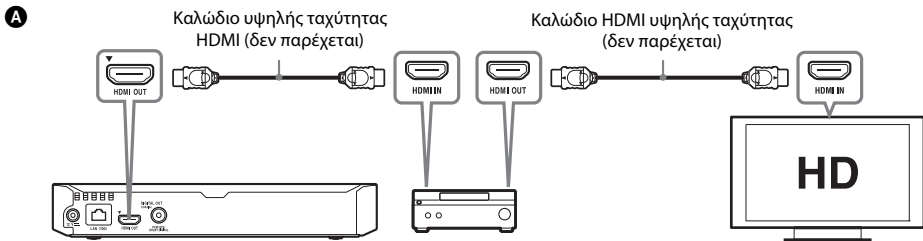
Σύνδεση στην τηλεόραση

Συνδέστε τη συσκευή αναπαραγωγής στην τηλεόρασή σας με καλώδιο HDMI υψηλής ταχύτητας.



Σύνδεση στον ενισχυτή AV (δέκτης)

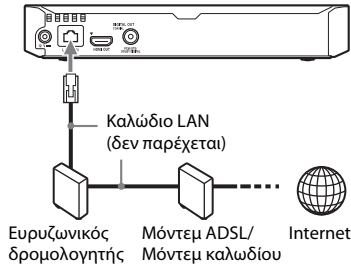
Επιλέξτε μία από τις ακόλουθες μεθόδους σύνδεσης ανάλογα με τις υποδοχές εισόδου στον ενισχυτή AV (δέκτη). Όταν επιλέγετε **A** ή **B**, κάντε τις κατάλληλες ρυθμίσεις στο [Ρυθμίσεις ήχου].



Βήμα 2: Προετοιμασία για σύνδεση δικτύου

Ενσύρματη ρύθμιση

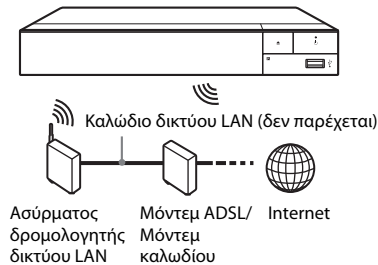
Χρησιμοποιήστε ένα καλώδιο LAN για να κάνετε σύνδεση στον ακροδέκτη LAN (100) της συσκευής αναπαραγωγής.



☀
Συνιστάται να χρησιμοποιείτε ένα θωρακισμένο καλώδιο ευθείας διασύνδεσης (καλώδιο δικτύου LAN).

Ασύρματη ρύθμιση (μόνο BDP-S3700)

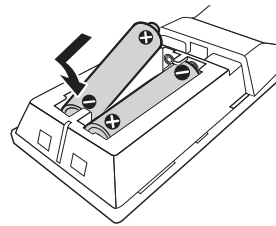
Χρησιμοποιήστε το ασύρματο δίκτυο LAN που είναι ενσωματωμένο στη συσκευή αναπαραγωγής.



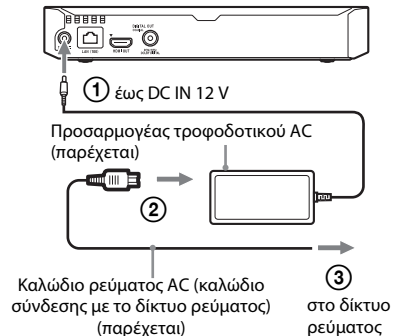
Βήμα 3: Εύκολη διαμόρφωση

Όταν ενεργοποιείται για πρώτη φορά Περιμένετε για λίγο μέχρι η συσκευή αναπαραγωγής ενεργοποιηθεί και εκκινήσει τις [Εύκολες αρχικές ρυθμίσεις].

- 1 **Εισαγάγετε δύο μπαταρίες R03 (μέγεθος AAA) αντιστοιχίζοντας τα άκρα ⊕ και ⊖ των μπαταριών με τις ενδείξεις στο εσωτερικό της θήκης των μπαταριών του τηλεχειριστηρίου.**



- 2 **Συνδέστε τον παρεχόμενο προσαρμογέα τροφοδοτικού AC και το καλώδιο ρεύματος AC (καλώδιο σύνδεσης με το δίκτυο ρεύματος) με την αριθμητική σειρά που αναφέρεται παρακάτω. Όταν τα αφαιρείτε, εκτελέστε τις ίδιες ενέργειες με την αντίστροφη σειρά.**







3 Πατήστε για να ενεργοποιήσετε τη συσκευή αναπαραγωγής.

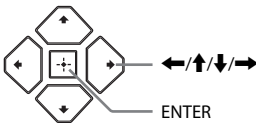


* Ενεργοποιεί τη συσκευή αναπαραγωγής ή τη θέτει σε κατάσταση αναμονής.

4 Ενεργοποιήστε την τηλεόραση και θέστε τον επιλογέα εισόδου στην τηλεόρασή σας πατώντας το κουμπί στο τηλεχειριστήριο. Αυτό θα δείξει το σήμα από τη συσκευή αναπαραγωγής στην οθόνη της τηλεόρασής σας.





5 Εκτελέστε την [Εύκολη αρχική διαμόρφωση].

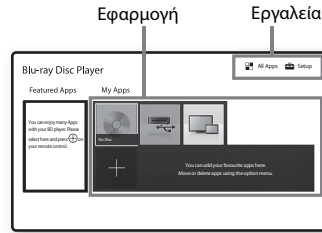
Ακολουθήστε τις οδηγίες στην οθόνη για να εκτελέσετε τις βασικές ρυθμίσεις χρησιμοποιώντας τα πλήκτρα /// και ENTER στο τηλεχειριστήριο.



- Όταν το [Εύκολες αρχικές ρυθμίσεις] ολοκληρωθεί, επιλέξτε [Εύκολες ρυθμίσεις δικτύου] για να χρησιμοποιήσετε τις λειτουργίες δικτύου της συσκευής αναπαραγωγής.
- Για ενεργοποιηθεί η ασύρματη σύνδεση, θέστε το [Ρυθμίσεις διαδικτύου] στο [Ρυθμίσεις δικτύου] στο [Ασύρματη ρύθμιση] (μόνο για το μοντέλο BDP-S3700).
- Για να απενεργοποιηθεί η ασύρματη σύνδεση, θέστε το [Ρυθμίσεις διαδικτύου] στο [Ρυθμίσεις δικτύου] στο [Ενσύρματη ρύθμιση] (μόνο για το μοντέλο BDP-S3700).

Εμφάνιση αρχικής οθόνης

Η αρχική οθόνη εμφανίζεται όταν πατάτε το HOME. Επιλέξτε μια εφαρμογή χρησιμοποιώντας τα πλήκτρα /// και πιέστε ENTER.



[Οι εφαρμογές μου]: Διαχειρίζεται την αγαπημένη εφαρμογή. Μπορείτε να προσθέσετε συντομεύσεις για εφαρμογή από το [Όλες οι εφαρμογές].

[Προτεινόμενες εφαρμογές]: Εμφανίζει τη συνιστώμενη εφαρμογή.

[Όλες οι εφαρμογές]: Εμφανίζει όλες τις διαθέσιμες εφαρμογές. Μπορείτε να προσθέσετε εφαρμογές στο [Οι εφαρμογές μου] πατώντας το OPTIONS και επιλέξτε [Προσθήκη στις εφαρμογές μου].

[Εγκατάσταση]: Προσαρμόζει τις ρυθμίσεις της συσκευής αναπαραγωγής.



Η λειτουργία Screen mirroring διατίθεται μόνο για το μοντέλο BDP-S3700.


Διαθέσιμες επιλογές

Διάφορες ρυθμίσεις και επιλογές αναπαραγωγής διατίθενται πατώντας το OPTIONS.

Τα διαθέσιμα στοιχεία διαφέρουν ανάλογα με την περίπτωση.

[Μετακίνηση εφαρμογής]: Ταξινομεί τις εφαρμογές στην περιοχή [Οι εφαρμογές μου].

[Αφαίρεση εφαρμογής]: Διαγράφει τις εφαρμογές στην ενότητα [Οι εφαρμογές μου].

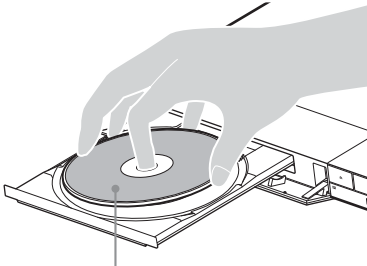
[Καταχώρηση ως αγαπημένο]: Καταχωρεί 1 εφαρμογή στο  (αγαπημένο) κουμπί του τηλεχειριστηρίου.

[Περιεχόμενα δεδομένων]: Εμφανίζει τα περιεχόμενα του μικτού δίσκου.

Αναπαραγωγή δίσκου

Για «Δίσκους με δυνατότητα αναπαραγωγής», βλέπε σελίδα 14.

- 1 Πατήστε **▲** και τοποθετήστε ένα δίσκο στη θήκη δίσκων.



Με την πλευρά αναπαραγωγής στραμμένη προς τα κάτω

- 2 Πιέστε το πλήκτρο **▲** για να κλείσετε το συρτάρι του δίσκου.

Η αναπαραγωγή ξεκινά.

Εάν η αναπαραγωγή δεν ξεκινήσει αυτόματα, επιλέξτε κατηγορία [Βίντεο], [Μουσική] ή [Φωτογραφία] στο **●** (Δίσκος) και πατήστε ENTER.



● (Μεικτός δίσκος) περιέχει περιεχόμενα δεδομένων. Πατήστε το **OPTIONS** στο τηλεχειριστήριο κι επιλέξτε [Περιεχόμενα δεδομένων] για να εμφανιστούν τυχόν διαθέσιμα περιεχόμενα.

Απόλαυση του BONUSVIEW/BD-LIVE

- 1 Συνδέστε μια μνήμη USB στην υποδοχή USB της συσκευής αναπαραγωγής.
Για τοπική αποθήκευση, χρησιμοποιήστε μια μνήμη USB χωρητικότητας 1 GB ή περισσότερο.
- 2 Προετοιμασία για BD-LIVE (μόνο BD-LIVE).
 - Συνδέστε τη συσκευή αναπαραγωγής σε ένα δίκτυο (σελίδα 10).
 - Ρυθμίστε το [Σύνδεση Ίντερνετ BD] στο [Ρυθμίσεις προβολής BD/DVD] στο [Να επιτρέπεται].
- 3 Εισαγάγετε ένα δίσκο BD-ROM με BONUSVIEW/BD-LIVE.
Η μέθοδος λειτουργίας διαφέρει ανάλογα με το δίσκο. Ανατρέξτε στο εγχειρίδιο οδηγιών που παρέχεται με το δίσκο.



Για να διαγράψετε δεδομένα στη μνήμη USB, επιλέξτε [Διαγραφή δεδομένων BD] στο [Ρυθμίσεις προβολής BD/DVD] και πατήστε το ENTER. Όλα τα δεδομένα που είναι αποθηκευμένα στο φάκελο buda θα διαγραφούν.

Αναπαραγωγή από συσκευή USB

Για το «Αναπαραγόμενοι τύποι αρχείων», βλέπε σελίδα 15.

- 1 Συνδέστε τη συσκευή USB στην υποδοχή USB στη συσκευή αναπαραγωγής.
- 2 Επιλέξτε **☰** [Συσκευή USB] χρησιμοποιώντας τα πλήκτρα **←/↑/↓/→** και πιέστε ENTER.
- 3 Επιλέξτε κατηγορία [Βίντεο], [Μουσική] ή [Φωτογραφία] χρησιμοποιώντας το **↑/↓** και πατήστε ENTER.

Αναπαραγωγή μέσω ενός Δικτύου

Χρήση του «TV SideView» (μόνο για το μοντέλο BDP-S3700)

Το «TV SideView» είναι μια δωρεάν εφαρμογή κινητών για απομακρυσμένες συσκευές (όπως smartphone κ.λπ.). Χρησιμοποιώντας το «TV SideView» με αυτήν τη συσκευή αναπαραγωγής, μπορείτε εύκολα να απολαύσετε τη συσκευή αναπαραγωγής χρησιμοποιώντας τη λειτουργία στην απομακρυσμένη συσκευή σας. Μπορείτε να κάνετε έναρξη κάποιας υπηρεσίας ή εφαρμογής απευθείας από την απομακρυσμένη συσκευή και να εμφανίσετε τις πληροφορίες του δίσκου κατά τη διάρκεια αναπαραγωγής του.

Το «TV SideView» μπορεί επίσης να χρησιμοποιηθεί ως τηλεχειριστήριο και εικονικό πληκτρολόγιο.

Πριν χρησιμοποιήσετε τη συσκευή «TV SideView» με αυτήν τη συσκευή αναπαραγωγής για πρώτη φορά, φροντίστε να έχετε πραγματοποιήσει την εγγραφή της συσκευής «TV SideView». Ακολουθήστε τις οδηγίες στην οθόνη στη συσκευή «TV SideView» για την εγγραφή.



Η εγγραφή μπορεί να εκτελεστεί μόνο στην αρχική οθόνη.

Χρήση του Screen mirroring (μόνο για το μοντέλο BDP-S3700)

Το «Screen mirroring» είναι μια λειτουργία για την εμφάνιση της οθόνης μιας κινητής συσκευής στην τηλεόραση μέσω της τεχνολογίας Miracast technology.

Η συσκευή αναπαραγωγής μπορεί να συνδεθεί απευθείας με μια συσκευή συμβατή με τη λειτουργία αντικατοπτρισμού οθόνης (π.χ. smartphone, tablet). Μπορείτε να απολαύσετε την οθόνη προβολής της συσκευής στη μεγάλη οθόνη της τηλεόρασης. Δεν απαιτείται ασύρματος δρομολογητής (ή σημείο πρόσβασης) για τη χρήση αυτής της δυνατότητας.



- Όταν χρησιμοποιείτε το Screen mirroring, η ποιότητα της εικόνας και του ήχου μπορεί ορισμένες φορές να υποβαθμιστεί λόγω παρεμβολών από άλλο δίκτυο. Μπορείτε να το βελτιώσετε ρυθμίζοντας το [Ρύθμιση RF αντικατοπτρισμού οθόνης].
- Ορισμένες λειτουργίες δικτύου μπορεί να μην είναι διαθέσιμες κατά το Screen mirroring.
- Βεβαιωθείτε ότι η συσκευή είναι συμβατή με την τεχνολογία Miracast. Δεν είναι εγγυημένη η συνδεσιμότητα με όλες τις συμβατές με την τεχνολογία Miracast συσκευές.



1

Επιλέξτε  [Αντικατοπτρισμός οθόνης] από την αρχική οθόνη χρησιμοποιώντας /↑/↓/→ και πατήστε ENTER.

2

Ακολουθήστε τις οδηγίες στην οθόνη.

Ενημέρωση λογισμικού

- 1 Επιλέξτε  [Εγκατάσταση] στην αρχική οθόνη χρησιμοποιώντας το $\leftarrow/\uparrow/\downarrow/\rightarrow$.
- 2 Επιλέξτε  [Software Update] χρησιμοποιώντας το \uparrow/\downarrow και πατήστε το ENTER.

■ [Ενημέρωση μέσω διαδικτύου]

Ενημερώνει το λογισμικό της συσκευής αναπαραγωγής χρησιμοποιώντας το διαθέσιμο δίκτυο. Βεβαιωθείτε ότι το δίκτυο είναι συνδεδεμένο στο Διαδίκτυο. Για λεπτομέρειες, βλ. «Βήμα 2: Προετοιμασία για σύνδεση δικτύου» (σελίδα 10).

■ [Ενημέρωση μέσω μνήμης USB]

Ενημερώνει το λογισμικό της συσκευής αναπαραγωγής χρησιμοποιώντας τη μνήμη USB. Βεβαιωθείτε ότι ο φάκελος Ενημέρωσης λογισμικού έχει ονομαστεί σωστά ως «UPDATE» και αποθηκεύστε όλα τα ενημερωμένα αρχεία σε αυτόν το φάκελο. Η συσκευή αναπαραγωγής μπορεί να αναγνωρίσει έως και 500 αρχεία/φακέλους σε ένα μόνο επίπεδο χρησιμοποιώντας τα ενημερωμένα αρχεία/φακέλους.



- Σας συνιστούμε να κάνετε ενημέρωση λογισμικού περίπου κάθε 2 μήνες.
- Εάν η κατάσταση δικτύου δεν είναι καλή, επισκεφτείτε τη διεύθυνση www.sony.eu/support για να κάνετε λήψη της τελευταίας έκδοσης λογισμικού και να κάνετε ενημέρωση μέσω μνήμης USB. Μπορείτε επίσης να βρείτε πληροφορίες για τις λειτουργίες ενημέρωσης από τη διαδικτυακή τοποθεσία.

Δίσκοι με δυνατότητα αναπαραγωγής


Δίσκος Blu-ray ^{*1}	BD-ROM, BD-R ^{*2} / BD-RE ^{*2}
DVD ^{*3}	DVD-ROM, DVD-R/ DVD-RW, DVD+R/ DVD+RW
CD ^{*3}	CD-DA (CD μουσικής), CD-ROM, CD-R/CD-RW

^{*1} Καθώς οι προδιαγραφές του Blu-ray Disc είναι νέες και εξελίσσονται συνεχώς, ορισμένοι δίσκοι ενδέχεται να μην αναπαράγονται, ανάλογα με τον τύπο και την έκδοση του δίσκου. Η έξοδος ήχου διαφέρει ανάλογα με την πηγή, τη συνδεδεμένη υποδοχή εξόδου και τις επιλεγμένες ρυθμίσεις ήχου.

^{*2} BD-RE: Έκδ.2.1, BD-R: Έκδ.1.1, 1.2, 1.3 συμπεριλαμβανομένων των BD-R τύπου οργανικής χρωστικής (τύπος LTH). Οι εγγεγραμμένοι δίσκοι BD-R σε H/Y δεν μπορούν να αναπαράχθουν εάν τα υστερόγραφα είναι εγγράψιμα.

^{*3} Οι δίσκοι CD ή DVD δεν αναπαράγονται, εάν δεν έχουν οριστικοποιηθεί σωστά. Για περισσότερες πληροφορίες, ανατρέξτε στο εγχειρίδιο οδηγιών που παρέχονται με τη συσκευή εγγραφής.

Κωδικός περιοχής (μόνο BD-ROM/DVD VIDEO)

Η συσκευή αναπαραγωγής σας έχει έναν κωδικό περιοχής τυπωμένο στη βάση της μονάδας και θα αναπαράγει μόνο BD-ROM/DVD VIDEO με σήμανση με ίδιους κωδικούς περιοχής ή .



Κωδικός περιοχής

Αναπαραγόμενοι τύποι αρχείων

Βίντεο

Κωδικοποιητής	Περιέκτης	Επέκταση	Με ήχο
MPEG-1 Βίντεο ^{*1}	PS	.mpg, .mpeg	Dolby Digital, DTS, LPCM, MPEG
	MKV	.mkv	Dolby Digital, LPCM, AAC, MP3, Vorbis
MPEG-2 Βίντεο ^{*2}	PS ^{*3}	.mpg, .mpeg	Dolby Digital, DTS, LPCM, MPEG
	TS ^{*4}	.m2ts, .mts	Dolby Digital, DTS, LPCM, MPEG, AAC
	MKV ^{*1}	.mkv	Dolby Digital, LPCM, AAC, MP3, Vorbis
Xvid	AVI	.avi	Dolby Digital, LPCM, WMA9, MP3
	MKV	.mkv	Dolby Digital, LPCM, AAC, MP3, Vorbis
MPEG4/AVC ^{*5}	MKV ^{*1}	.mkv	Dolby Digital, LPCM, AAC, MP3, Vorbis
	MP4 ^{*1}	.mp4, .m4v	AAC
	TS ^{*1}	.m2ts, .mts	Dolby Digital, DTS, LPCM, MPEG, AAC
	Quick Time ^{*6}	.mov	Dolby Digital, LPCM, AAC, MP3
	FLV ^{*6}	.flv, .f4v	LPCM, AAC, MP3
	3gpp/3gpp2 ^{*6}	.3gp, .3g2, .3gpp, .3gpp2	AAC
VC1 ^{*1}	TS	.m2ts, .mts	Dolby Digital, DTS, LPCM, MPEG, AAC
	MKV	.mkv	Dolby Digital, LPCM, AAC, MP3, Vorbis
WMV9 ^{*1*7}	ASF	.wmv, .asf	WMA9, WMA 10 Pro
	MKV	.mkv	Dolby Digital, LPCM, AAC, MP3, Vorbis
Motion JPEG ^{*6}	Quick Time	.mov	Dolby Digital, LPCM, AAC, MP3
	AVI	.avi	Dolby Digital, LPCM, AAC, MP3

Φορμά

AVCHD (Εκδ.2.0)^{*1*8*9}

Μουσική

Κωδικοποιητής	Επέκταση
MP3 (MPEG-1 Audio Layer III) ^{*10}	.mp3
AAC/HE-AAC ^{*1*10}	.m4a, .aac ^{*6}
WMA9 Κανονικό ^{*1}	.wma
WMA 10 Pro ^{*11}	.wma
LPCM ^{*10}	.wav
FLAC ^{*1}	.flac, .fla
Dolby Digital ^{*6*10}	.ac3
DSF ^{*1}	.dsf

Μουσική

Κωδικοποιητής	Επέκταση
DSDIFF ^{*1*12}	.dff
AIFF ^{*1}	.aiff, .aif
ALAC ^{*1}	.m4a
Vorbis	.ogg
Monkey's Audio	.ape

Φωτογραφία

Φορμά	Επέκταση
JPEG	.jpeg, .jpg, .jpe
PNG	.png ^{*13}
GIF	.gif ^{*13}
BMP	.bmp ^{*6*14}

- *1 Η συσκευή αναπαραγωγής ενδέχεται να μην παίζει αυτή τη μορφή αρχείου σε διακομιστή DLNA (μόνο για το μοντέλο BDP-S3700).
- *2 Η συσκευή μπορεί να αναπαράγει μόνο βίντεο τυπικής ευκρίνειας σε διακομιστή DLNA (μόνο για το μοντέλο BDP-S3700).
- *3 Η συσκευή αναπαραγωγής δεν αναπαράγει αρχεία μορφής DTS σε διακομιστή DTS (μόνο για το μοντέλο BDP-S3700).
- *4 Η συσκευή αναπαραγωγής μπορεί να αναπαράγει μόνο αρχεία μορφής Dolby Digital σε διακομιστή DLNA (μόνο για το μοντέλο S3700-S3700).
- *5 Η συσκευή αναπαραγωγής μπορεί να υποστηρίξει AVC έως το επίπεδο 4.1.
- *6 Η συσκευή αναπαραγωγής δεν παίζει αυτή τη μορφή αρχείου σε διακομιστή DLNA (μόνο για το μοντέλο BDP-S3700).
- *7 Η συσκευή αναπαραγωγής μπορεί να υποστηρίξει WMV9 έως σύνθετο προφίλ.
- *8 Η συσκευή αναπαραγωγής υποστηρίζει ρυθμό καρέ έως 60 fps.
- *9 Η συσκευή αναπαραγωγής παίζει αρχεία μορφής AVCHD που είναι εγγεγραμμένα σε ψηφιακή βιντεοκάμερα κ.λπ. Ο δίσκος μορφής AVCHD δεν θα αναπαράγει εάν δεν έχει οριστικοποιηθεί σωστά.
- *10 Η συσκευή αναπαραγωγής μπορεί να αναπαράγει αρχεία «.mka».
(Αυτό το αρχείο δεν μπορεί να αναπαράχθει σε διακομιστή DLNA (μόνο για το μοντέλο BDP-S3700).)
- *11 Η συσκευή αναπαραγωγής δεν παίζει κωδικοποιημένο αρχείο όπως Lossless (απωλεστικό).
- *12 Η συσκευή αναπαραγωγής δεν παίζει αρχεία κωδικοποιημένα με DST.
- *13 Η συσκευή αναπαραγωγής δεν παίζει αρχεία κινούμενου PNG ή κινούμενου GIF.
- *14 Η συσκευή αναπαραγωγής δεν υποστηρίζει αρχεία 16bit BMP.



- Ορισμένα αρχεία ενδέχεται να μην αναπαράγονται, ανάλογα με τη μορφή ή την κωδικοποίηση του αρχείου, την κατάσταση της εγγραφής ή την κατάσταση του διακομιστή DLNA (μόνο για το μοντέλο BDP-S3700).
- Ορισμένα αρχεία που έχουν υποστεί επεξεργασία σε υπολογιστή ενδέχεται να μην αναπαράγονται.
- Ορισμένα αρχεία μπορεί να μη δύνανται να εκτελέσουν τη λειτουργία γρήγορης κίνησης εμπρός ή γρήγορης κίνησης προς τα πίσω.
- Η συσκευή αναπαραγωγής δεν αναπαράγει κωδικοποιημένα αρχεία όπως DRM.
- Η συσκευή αναπαραγωγής μπορεί να αναγνωρίσει τα εξής αρχεία ή φακέλους σε συσκευές BD, DVD, CD και USB:
 - έως τους φακέλους στο 9ο επίπεδο, συμπεριλαμβανομένου του ριζικού φακέλου
 - έως 500 αρχεία/φακέλους σε ένα επίπεδο

- Η συσκευή αναπαραγωγής μπορεί να αναγνωρίσει τα ακόλουθα αρχεία ή φακέλους που είναι αποθηκευμένα στο διακομιστή DLNA (μόνο για το μοντέλο BDP-S3700):
 - έως φακέλους στο 19ο επίπεδο
 - έως 999 αρχεία/φακέλους σε ένα μοναδικό επίπεδο
- Η συσκευή αναπαραγωγής υποστηρίζει ρυθμό καρέ:
 - έως 60 fps μόνο για AVCHD (MPEG4/AVC).
 - έως 30 fps για άλλες κωδικοποιήσεις βίντεο.
- Η συσκευή αναπαραγωγής υποστηρίζει βαθμό ροής δεδομένων βίντεο έως 40 Mbps.
- Ορισμένες συσκευές USB ίσως να μην λειτουργούν με αυτή τη συσκευή αναπαραγωγής.
- Η συσκευή αναπαραγωγής μπορεί να αναγνωρίσει συσκευές Κλάσης Μαζικής Αποθήκευσης (MSC) (όπως μνήμη flash ή HDD), συσκευές Καταγραφής Στατικών Εικόνων (SICD) και πληροφορολογία 101 πλήκτρων.
- Για να αποφύγετε την καταστροφή δεδομένων και την πρόκληση βλάβης στη μνήμη ή τις συσκευές USB, απενεργοποιήστε τη συσκευή αναπαραγωγής όταν συνδέετε ή αφαιρείτε τη μνήμη ή τις συσκευές USB.
- Η συσκευή αναπαραγωγής ενδέχεται να μην αναπαράγει ομαλά αρχεία βίντεο με υψηλό ρυθμό μετάδοσης δεδομένων από CD δεδομένων. Συνιστάται η αναπαραγωγή αυτών των αρχείων χρησιμοποιώντας DVD δεδομένων ή BD δεδομένων.

Τεχνικά χαρακτηριστικά

Σύστημα

Λείζερ	Λείζερ ημιαγωγού
---------------	------------------

Είσοδοι και έξοδοι

DIGITAL OUT (COAXIAL) (Όνομα υποδοχής)	Υποδοχή phono/0,5 Vp-p/75 Ω (Τύπος υποδοχής/Επίπεδο εξόδου/Σύνθετη αντίσταση φορτίου)
HDMI OUT	Τυπικό βύσμα 19 ακίδων HDMI
LAN (100)	Ακροδέκτης 100BASE-TX
USB	Υποδοχή USB Τύπου A (Για να συνδέσετε μια μνήμη USB, συσκευή ανάγνωσης μνήμης, ψηφιακή φωτογραφική μηχανή και ψηφιακή βιντεοκάμερα)* * Μη χρησιμοποιείτε για σκοπούς φόρτισης ισχύος.
DC IN	BDP-S3700: 12 V DC, 650 mA BDP-S1700: 12 V DC, 600 mA

Ασύρματο (μόνο για μοντέλο BDP-S3700)

Πρότυπο ασύρματου δικτύου LAN	Πρωτόκολλο IEEE 802.11 b/g/n
Εύρος συχνοτήτων	Ζώνη 2,4 GHz: Κανάλια 1-13
Διαμόρφωση	DSSS και OFDM

Γενικά

Απαιτήσεις ισχύος	12 V DC με προσαρμογέα τροφοδοτικού AC Ονομαστικό μέγεθος: Είσοδος 220 V - 240 V AC, 50/60 Hz
Κατανάλωση ισχύος (κατά τη χρήση προσαρμογέα τροφοδοτικού AC)	BDP-S3700: 9,2 W BDP-S1700: 8,5 W
Κατάσταση αναμονής δικτύου*	0,8 W (όλες οι θύρες ενσύρματου/ασύρματου δικτύου ενεργές)
Διαστάσεις (περίπου)	230 mm x 194 mm x 39 mm (πλάτος/βάθος/ύψος) συμπερ. των μερών που εξέχουν
Βάρος (περίπου)	0,8 kg
Θερμοκρασία λειτουργίας	5°C έως 35°C
Υγρασία λειτουργίας	25% έως 80%

* Θέστε το [Απομακρυσμένη έναρξη] στο [Ρυθμίσεις δικτύου] στο [Ενεργό] και απενεργοποιήστε τη συσκευή αναπαγωγής για να ενεργοποιήσετε την κατάσταση αναμονής δικτύου.

Παρεχόμενα εξαρτήματα

- Προσαρμογέας τροφοδοτικού AC (AC-L1210WW) (1)
- Καλώδιο ρεύματος (τροφοδοτικό) (1)
- Τηλεχειριστήριο (1)
- Μπαταρίες R03 (μεγέθους AAA) (2)

Τα τεχνικά χαρακτηριστικά και η σχεδίαση μπορεί να αλλάξουν χωρίς προειδοποίηση.

Ευρωπαϊκή Εγγύηση Sony

Αγαπητέ πελάτη,

Σας ευχαριστούμε που αγοράσατε αυτό το προϊόν της Sony. Ελπίζουμε να μείνετε ικανοποιημένοι από τη χρήση του. Στην απίθανη περίπτωση που το προϊόν σας χρειαστεί σέρβις (επισκευή) κατά τη διάρκεια της εγγύησης, παρακαλείστε να επικοινωνήσετε με το κατάστημα αγοράς ή μ' ένα μέλος του δικτύου μας εξουσιοδοτημένων σέρβις (ASN) της Ευρωπαϊκής Οικονομικής Ζώνης (ΕΟΖ) ή και άλλων χωρών που αναφέρονται σ' αυτή την εγγύηση ή στα συνοδευόντα αυτήν φυλλάδια (Περιοχή Κάλυψης της Εγγύησης). Μπορείτε να βρείτε λεπτομέρειες για τα μέλη του δικτύου μας ASN, στους τηλεφωνικούς καταλόγους, στους καταλόγους προϊόντων μας και στις ιστοσελίδες μας.

Για να αποφύγετε κάθε περιττή ταλαιπωρία, σας συνιστούμε να διαβάσετε προσεκτικά το εγχειρίδιο χρήσης προτού να έρθετε σε επαφή με τον προμηθευτή σας ή το δίκτυο εξουσιοδοτημένων σέρβις μας.

Η Εγγύησή Σας

Η παρούσα εγγύηση ισχύει για το προϊόν της Sony που αγοράσατε, εφ' όσον κάτι τέτοιο αναφέρεται στα φυλλάδια που συνόδευαν το προϊόν σας, υπό την προϋπόθεση ότι αγοράστηκε εντός της Περιοχής Κάλυψης της Εγγύησης.

Με την παρούσα, η Sony εγγυάται ότι το προϊόν είναι απαλλαγμένο από κάθε ελάττωμα σχετιζόμενο με τα υλικά ή την κατασκευή, για μια περίοδο ΕΝΟΣ ΕΤΟΥΣ από την ημερομηνία της αρχικής αγοράς. Η αρμόδια για να προσφέρει και εκπληρώσει την παρούσα εγγύηση εταιρεία Sony, είναι αυτή που αναφέρεται σ' αυτήν την Εγγύηση ή στο συνοδευόν αυτήν φυλλάδιο στη χώρα όπου επιδιώκεται η επισκευή κατά τη διάρκεια της εγγύησης.

Εάν, εντός της περιόδου εγγύησης, αποδειχθεί ελαττωματικό το προϊόν (κατά την ημερομηνία της αρχικής αγοράς) λόγω ακατάλληλων υλικών ή κατασκευής, η Sony ή ένα μέλος του δικτύου Εξουσιοδοτημένων Σέρβις ASN της Περιοχής Κάλυψης της Εγγύησης θα επισκευάσει ή θα αντικαταστήσει (κατ' επιλογή της Sony) χωρίς επιβάρυνση για εργατικά ή ανταλλακτικά, το προϊόν ή τα ελαττωματικά εξαρτήματά του, εντός εύλογου χρόνου, βάσει των όρων και συνθηκών που εκτίθενται παρακάτω. Η Sony και τα μέλη του δικτύου Εξουσιοδοτημένων Σέρβις ASN μπορούν να αντικαταστήσουν ελαττωματικά προϊόντα ή εξαρτήματα με νέα ή ανακυκλωμένα προϊόντα ή εξαρτήματα. Όλα τα προϊόντα και εξαρτήματα που έχουν αντικατασταθεί γίνονται ιδιοκτησία της Sony.

Όροι

1. Επισκευές δυνάμει της παρούσας εγγύησης θα παρέχονται μόνο εάν προσκομισθεί το πρωτότυπο τιμολόγιο ή η απόδειξη πώλησης (με την ένδειξη της ημερομηνίας αγοράς, του μοντέλου του προϊόντος και του ονόματος του εμπόρου) μαζί με το ελαττωματικό προϊόν εντός της περιόδου εγγύησης. Η Sony και τα μέλη του δικτύου Εξουσιοδοτημένων Σέρβις ASN μπορούν να αρνηθούν τη δωρεάν επισκευή κατά την περίοδο εγγύησης εάν δεν προσκομισθούν τα προαναφερόμενα έγγραφα ή εάν δεν προκύπτουν από αυτά η ημερομηνία αγοράς, το προϊόν ή το μοντέλο του προϊόντος ή το όνομα του εμπόρου. Η παρούσα εγγύηση δεν ισχύει εάν ο τύπος του μοντέλου ή ο σειριακός αριθμός του προϊόντος έχει αλλοιωθεί, διαγραφεί, αφαιρεθεί ή καταστεί δυσανάγνωστος.
2. Για να αποφευχθεί βλάβη ή απώλεια / διαγραφή σε αφαιρούμενα ή αποσπώμενα μέσα ή εξαρτήματα αποθήκευσης δεδομένων, φειλίτε να τα αφαιρέσετε πριν παραδώσετε το προϊόν σας για επισκευή κατά την περίοδο εγγύησης.
3. Η παρούσα εγγύηση δεν καλύπτει τα έξοδα και τους κινδύνους μεταφοράς που συνδέονται με τη μεταφορά του προϊόντος σας προς και από τη Sony ή μέλος του δικτύου ASN.
4. Η παρούσα εγγύηση δεν καλύπτει τα εξής:
 - Περιοδική συντήρηση και επισκευή ή αντικατάσταση εξαρτημάτων ως αποτέλεσμα φυσιολογικής φθοράς.
 - Ανωλόσιμα (συστατικά μέρη για τα οποία προβλέπεται περιοδική αντικατάσταση κατά τη διάρκεια ζωής ενός προϊόντος όπως μη επαναφορτιζόμενες μπαταρίες, φυσίγγια εκτύπωσης, γραφίδες, λάμπες, κλπ.).
 - Ζημιά ή ελαττώματα που προκλήθηκαν λόγω χρήσης, λειτουργίας ή χειρισμού ασύμβατων με την κανονική ατομική ή οικιακή χρήση.
 - Ζημιές ή αλλαγές στο προϊόν που προκλήθηκαν από.

- ❑ Κακή χρήση, συμπεριλαμβανομένου:
 - του χειρισμού που επιφέρει φυσική, αισθητική ή επιφανειακή ζημιά ή αλλαγές στο προϊόν ή βλάβη σε οθόνες υγρών κρυστάλλων
 - μη κανονική ή μη σύμφωνα με τις οδηγίες της Sony εγκατάσταση ή χρήση του προϊόντος
 - μη συντήρηση του προϊόντος σύμφωνα με τις οδηγίες σωστής συντήρησης της Sony
 - εγκατάσταση ή χρήση του προϊόντος με τρόπο μη σύμφωνο με τις τεχνικές προδιαγραφές και τα πρότυπα ασφαλείας που ισχύουν στη χώρα όπου έχει εγκατασταθεί και χρησιμοποιείται το προϊόν.
 - ❑ Μολύνσεις από ιούς ή χρήση του προϊόντος με λογισμικό που δεν παρέχεται με το προϊόν ή λανθασμένη εγκατάσταση του λογισμικού.
 - ❑ Την κατάσταση ή τα ελαττώματα των συστημάτων με τα οποία χρησιμοποιείται ή στα οποία ενσωματώνεται το προϊόν εκτός από άλλα προϊόντα της Sony ειδικά σχεδιασμένα για να χρησιμοποιούνται με το εν λόγω προϊόν.
 - ❑ Χρήση του προϊόντος με εξαρτήματα, περιφερειακό εξοπλισμό και άλλα προϊόντα των οποίων ο τύπος, η κατάσταση και το πρότυπο δεν συνιστώνται από τη Sony.
 - ❑ Επισκευή ή επιδιορθωσιμότητα επισκευή από άτομα που δεν είναι μέλη της Sony ή του δικτύου ASN.
 - ❑ Ρυθμίσεις ή προσαρμογές χωρίς την προηγούμενη γραπτή συγκατάθεση της Sony, στις οποίες συμπεριλαμβάνονται:
 - η αναβάθμιση του προϊόντος πέρα από τις προδιαγραφές ή τα χαρακτηριστικά που περιγράφονται στο εγχειρίδιο χρήσης ή
 - οι τροποποιήσεις του προϊόντος με σκοπό να συμμορφωθεί προς εθνικές ή τοπικές τεχνικές προδιαγραφές και πρότυπα ασφαλείας που ισχύουν σε χώρες για τις οποίες το προϊόν δεν είχε σχεδιαστεί και κατασκευαστεί ειδικά.
 - ❑ Αμέλεια.
 - ❑ Ατυχήματα, πυρκαγιά, υγρά, χημικές και άλλες ουσίες, πλημμύρα, δονήσεις, υπερβολική θερμότητα, ακατάλληλο εξαερισμό, υπέρταση, υπερβολική ή εσφαλμένη τροφοδοσία ή τάση εισόδου, ακτινοβολία, ηλεκτροστατικές εκκενώσεις συμπεριλαμβανομένου του κεραυνού, άλλων εξωτερικών δυνάμεων και επιδράσεων.
5. Η παρούσα εγγύηση καλύπτει μόνο τα υλικά μέρη του προϊόντος. Δεν καλύπτει το λογισμικό (είτε της Sony, είτε τρίτων κατασκευαστών) για το οποίο παρέχεται ή πρόκειται να ισχύσει μια άδεια χρήσης από τον τελικό χρήστη ή χωριστές δηλώσεις εγγύησης ή εξαιρέσεις από την εγγύηση.

Εξαιρέσεις και περιορισμοί

Με εξαίρεση των όσων αναφέρονται ανωτέρω, η Sony δεν παρέχει καμία εγγύηση (ρητή, σιωπηρή, εκ του νόμου ή άλλη) όσον αφορά την ποιότητα, την επίδοση, την ακρίβεια, την αξιοπιστία, την καταλληλότητα του προϊόντος ή του λογισμικού που παρέχεται ή συνοδεύει το προϊόν, για συγκεκριμένο σκοπό. Εάν η ισχύουσα νομοθεσία απαγορεύει πλήρως ή μερικώς την παρούσα εξαίρεση, η Sony εξαιρεί ή περιορίζει την εγγύησή της μόνο στη μέγιστη έκταση που επιτρέπει η ισχύουσα νομοθεσία. Οποιαδήποτε εγγύηση η οποία δεν εξαιρείται πλήρως (στο μέτρο που το επιτρέπει ο ισχύων νόμος) θα περιορίζεται στη διάρκεια ισχύος της παρούσας εγγύησης.

Η μοναδική υποχρέωση της Sony σύμφωνα με την παρούσα εγγύηση είναι η επισκευή ή η αντικατάσταση προϊόντων που υπόκεινται στους όρους και συνθήκες της εγγύησης. Η Sony δεν ευθύνεται για οποιαδήποτε απώλεια ή ζημιά που σχετίζεται με τα προϊόντα, το σέρβις, την παρούσα εγγύηση, συμπεριλαμβανομένων - των οικονομικών και άλλων απωλειών - του τιμήματος που καταβλήθηκε για την αγορά του προϊόντος - της απώλειας κερδών, εισοδήματος, δεδομένων, απόλαυσης ή χρήσης του προϊόντος ή οποιασδήποτε συνδεδεμένων προϊόντων - της άμεσης, παρεμπιπτούσας ή επακόλουθης απώλειας ή ζημίας ακόμη και αν αυτή η απώλεια ή ζημιά αφορά σε:

- ❑ Μειωμένη λειτουργία ή μη λειτουργία του προϊόντος ή συνδεδεμένων προϊόντων λόγω ελαττωμάτων ή μη διαθεσιμότητας κατά την περίοδο που αυτό βρίσκεται στη Sony ή σε μέλος του δικτύου ASN, η οποία προκάλεσε διακοπή διαθεσιμότητας του προϊόντος, απώλεια χρόνου χρήστη ή διακοπή της εργασίας.
- ❑ Παροχή ανακριβών πληροφοριών που ζητήθηκαν από το προϊόν ή από συνδεδεμένα προϊόντα.
- ❑ Ζημιά ή απώλεια λογισμικών προγραμμάτων ή αφαιρούμενων μέσων αποθήκευσης δεδομένων ή
- ❑ Μολύνσεις από ιούς ή άλλες αιτίες.

Τα ανωτέρω ισχύουν για απώλειες και ζημιές, που υπόκεινται σε οιοσδήποτε γενικές αρχές δικαίου, συμπεριλαμβανομένης της αμέλειας ή άλλων αδικοπραξιών, αθέτησης σύμβασης, ρητής ή σιωπηρής εγγύησης, και απόλυτης ευθύνης (ακόμα και για θέματα για τα οποία η Sony ή μέλος του δικτύου ASN έχει ειδοποιηθεί για τη δυνατότητα πρόκλησης τέτοιων ζημιών).

Στο μέτρο που η ισχύουσα νομοθεσία απαγορεύει ή περιορίζει αυτές τις εξαιρέσεις ευθύνης, η Sony εξαίρει ή περιορίζει την ευθύνη της μόνο στη μέγιστη έκταση που της επιτρέπει η ισχύουσα νομοθεσία. Για παράδειγμα, μερικά κράτη απαγορεύουν την εξαίρεση ή τον περιορισμό ζημιών που οφείλονται σε αμέλεια, σε βαριά αμέλεια, σε εκ προθέσεως παράπτωμα, σε δόλο και παρόμοιες πράξεις. Σε καμία περίπτωση, η ευθύνη της Sony κατά την παρούσα εγγύηση, δεν υπερβαίνει την τιμή που καταβλήθηκε για την αγορά του προϊόντος, ωστόσο αν η ισχύουσα νομοθεσία επιτρέπει μόνο περιορισμούς ευθυνών υψηλότερου βαθμού, θα ισχύουν οι τελευταίοι.

Τα επιφυλασσόμενα νόμιμα δικαιώματά σας

Ο καταναλωτής έχει έναντι της Sony τα δικαιώματα που απορρέουν από την παρούσα εγγύηση, σύμφωνα με τους όρους που περιέχονται σε αυτήν, χωρίς να παραβλάπτονται τα δικαιώματά του που πηγάζουν από την ισχύουσα εθνική νομοθεσία σχετικά με την πώληση καταναλωτικών προϊόντων. Η παρούσα εγγύηση δεν θίγει τα νόμιμα δικαιώματα που ενδεχομένως να έχετε, ούτε εκείνα που δεν μπορούν να εξαιρεθούν ή να περιοριστούν, ούτε δικαιώματά σας εναντίον των προσώπων από τα οποία αγοράσατε το προϊόν. Η διεκδίκηση οποιωνδήποτε δικαιωμάτων σας εναπόκειται αποκλειστικά σε εσάς.

Sony Europe Ltd. δ.τ. Sony Hellas

Αμαρουσίου-Χαλανδρίου 18-20

151 24 Μαρούσι

Τμήμα Εξυπηρέτησης Καταναλωτών Sony

00800 4412 1496 (για κλήσεις από σταθερό τηλέφωνο Ελλάδος)

211 1980 703 (για κλήσεις από κινητό τηλέφωνο Ελλάδος)

800 91150 (για κλήσεις από σταθερό/κινητό τηλέφωνο Κύπρου)

e-mail: cic-greece@eu.sony.com

www.sony.gr



Για να μάθετε χρήσιμες συμβουλές και πληροφορίες σχετικά με τα προϊόντα και τις υπηρεσίες της Sony επισκεφτείτε: www.sony.eu/myproducts/



<http://www.sony.net/>

4-579-662-12(1) (EL)

© 2016 Sony Corporation



* 1 - 4 5 7 9 6 6 2 1 2 A *