

SONY[®]

Σύστημα οικιακού κινηματογράφου

Οδηγίες χρήσης

HT-XT1

ΠΡΟΕΙΔΟΠΟΙΗΣΗ

Μην εγκαθιστάτε τη συσκευή σε περιορισμένο χώρο, όπως βιβλιοθήκη ή εντοιχισμένο ντουλάπι.

Για να μειώσετε τον κίνδυνο πυρκαγιάς, μην καλύπτετε τις θυρίδες αερισμού της συσκευής με εφημερίδες, τραπεζομάντιλα, κουρτίνες, κ.λπ.

Μην εκθέτετε τη συσκευή σε πηγές με ακάλυπτες φλόγες (όπως αναμμένα κεριά).

Για να μειώσετε τον κίνδυνο πυρκαγιάς ή ηλεκτροπληξίας, μην εκθέτετε αυτήν τη συσκευή σε σταγόνες ή πιτσιλιές και μην τοποθετείτε αντικείμενα με υγρά, όπως βάζα, επάνω στη συσκευή.

Η συσκευή δεν αποσυνδέεται από το δίκτυο ρεύματος εφόσον παραμένει συνδεδεμένη στην πρίζα, ακόμη κι εάν είναι απενεργοποιημένη.

Καθώς για την αποσύνδεση της συσκευής από το δίκτυο ρεύματος χρησιμοποιείται το φις του καλωδίου ρεύματος, συνδέστε τη συσκευή σε μια εύκολα προσβάσιμη πρίζα. Εάν παρατηρήσετε οποιαδήποτε μη φυσιολογική λειτουργία της συσκευής, αποσυνδέστε αμέσως το φις του καλωδίου ρεύματος από την πρίζα.

Μην εκθέτετε μπαταρίες ή συσκευές με εγκαταστημένες τις μπαταρίες σε υπερβολική θερμότητα, όπως ηλιακό φως ή φωτιά.

Μόνο για χρήση σε εσωτερικούς χώρους.

Συνιστώμενα καλώδια

Πρέπει να χρησιμοποιούνται επαρκώς θωρακισμένα και γειωμένα καλώδια και υποδοχές για τη σύνδεση με κεντρικούς υπολογιστές ή/και περιφερειακά.

Ο παρών εξοπλισμός έχει ελεγχθεί και συμμορφώνεται με τα όρια που ορίζονται στην οδηγία EMC με τη χρήση καλωδίου σύνδεσης μήκους μικρότερου από 3 μέτρα.

Ανακοίνωση προς τους πελάτες: οι ακόλουθες πληροφορίες ισχύουν μόνο για εξοπλισμό που πωλείται σε χώρες στις οποίες ισχύουν οι οδηγίες της ΕΕ.

Το προϊόν αυτό κατασκευάστηκε από ή για λογαριασμό της Sony Corporation, 1-7-1 Konan Minato-ku Tokyo, 108-0075 Ιαπωνία. Ερωτήματα σχετικά με τη συμμόρφωση του προϊόντος με βάση τη νομοθεσία της Ευρωπαϊκής Ένωσης θα πρέπει να απευθύνονται στον εξουσιοδοτημένο αντιπρόσωπο, την Sony Deutschland GmbH, Hedelfinger Strasse 61, 70327 Stuttgart, Γερμανία. Για οποιαδήποτε θέματα επισκευής ή εγγύησης, ανατρέξτε στις διευθύνσεις που παρέχονται στα ξεχωριστά αντίστοιχα έγγραφα.



Με το παρόν, η Sony Corp., δηλώνει ότι ο παρών εξοπλισμός συμμορφώνεται με τις ουσιώδεις απαιτήσεις και άλλες σχετικές διατάξεις της οδηγίας 1999/5/EK. Για λεπτομέρειες, επισκεφθείτε την ακόλουθη διεύθυνση URL: <http://www.compliance.sony.de/>



Απόρριψη παλαιού ηλεκτρικού και ηλεκτρονικού εξοπλισμού (Ισχύει στην Ευρωπαϊκή Ένωση και σε άλλες ευρωπαϊκές χώρες με ξεχωριστά συστήματα αποκομιδής)

Το σύμβολο αυτό στο προϊόν ή στη συσκευασία του υποδεικνύει ότι δεν πρέπει να μεταχειρίζεστε το προϊόν όπως τα κοινά οικιακά απορρίμματα.

Αντίθετα, θα πρέπει να παραδοθεί στο κατάλληλο

σημείο συλλογής για την ανακύκλωση ηλεκτρικού και ηλεκτρονικού εξοπλισμού. Με τη διασφάλιση της σωστής απόρριψης αυτού του προϊόντος, συμβάλλετε στην αποτροπή ενδεχόμενων αρνητικών επιπτώσεων προς το περιβάλλον και την ανθρώπινη υγεία, οι οποίες σε διαφορετική περίπτωση θα μπορούσαν να προκληθούν από την ακατάλληλη διαχείριση της απόρριψης του προϊόντος αυτού. Η ανακύκλωση υλικών συμβάλλει στην εξοικονόμηση φυσικών πόρων. Για λεπτομερείς πληροφορίες σχετικά με την ανακύκλωση αυτού του προϊόντος, επικοινωνήστε με τις τοπικές δημοτικές αρχές, την υπηρεσία αποκομιδής οικιακών απορριμμάτων ή το κατάστημα από το οποίο αγοράσατε το προϊόν.

Μόνο για τα
ευρωπαϊκά
μοντέλα



Pb

Απόρριψη μεταχειρισμένων μπαταριών (ισχύει στην Ευρωπαϊκή Ένωση και σε άλλες ευρωπαϊκές χώρες με ξεχωριστά συστήματα αποκομιδής)

Το σύμβολο αυτό στη μπαταρία ή στη συσκευασία της υποδεικνύει ότι δεν πρέπει να μεταχειρίζεστε τις μπαταρίες που παρέχονται με αυτό το προϊόν όπως τα κοινά οικιακά απορρίμματα.

Σε ορισμένες μπαταρίες, το σύμβολο αυτό ενδέχεται να χρησιμοποιείται σε συνδυασμό με ένα χημικό σύμβολο. Τα χημικά σύμβολα του υδραργύρου (Hg) ή του μολύβδου (Pb) προστίθενται εάν η μπαταρία περιέχει περισσότερο από 0,0005% υδράργυρο ή 0,004% μολύβδο.

Με τη διασφάλιση της σωστής απόρριψης αυτών των μπαταριών, συμβάλλετε στην αποτροπή ενδεχόμενων αρνητικών επιπτώσεων προς το περιβάλλον και την ανθρώπινη υγεία, οι οποίες σε

διαφορετική περίπτωση θα μπορούσαν να προκληθούν από την ακατάλληλη διαχείριση της απόρριψης των μπαταριών. Η ανακύκλωση υλικών συμβάλλει στην εξοικονόμηση φυσικών πόρων.

Στην περίπτωση προϊόντων τα οποία για λόγους ασφάλειας, απόδοσης ή ακεραιότητας των δεδομένων απαιτούν μόνιμη σύνδεση με μια ενσωματωμένη μπαταρία, αυτή η μπαταρία θα πρέπει να αντικαθίσταται μόνο από εξειδικευμένο προσωπικό επισκευής. Για τη διασφάλιση της σωστής μεταχείρισης της μπαταρίας, παραδώστε το προϊόν στο τέλος της ωφέλιμης διάρκειας ζωής του στο κατάλληλο σημείο συλλογής για την ανακύκλωση ηλεκτρικού και ηλεκτρονικού εξοπλισμού.

Για τις μπαταρίες άλλου τύπου, ανατρέξτε στην ενότητα σχετικά με τη διαδικασία ασφαλούς αφαίρεσης της μπαταρίας από το προϊόν.

Παραδώστε τη μπαταρία στο κατάλληλο σημείο συλλογής για την ανακύκλωση μεταχειρισμένων μπαταριών.

Για λεπτομερείς πληροφορίες σχετικά με την ανακύκλωση αυτού του προϊόντος ή των μπαταριών, επικοινωνήστε με τις τοπικές δημοτικές αρχές, την υπηρεσία αποκομιδής οικιακών απορριμμάτων ή το κατάστημα από το οποίο αγοράσατε το προϊόν.

Πίνακας περιεχομένων

Χρήσιμες λειτουργίες

| | |
|---|---|
| Με χρήση της λειτουργίας Έλεγχος για HDMI | 5 |
| Χρήση δυνατοτήτων «BRAVIA» Sync | 6 |
| Έλεγχος του συστήματος χρησιμοποιώντας smartphone ή tablet (SongPal) | 7 |
| Προσαρμογή των ρυθμίσεων | 9 |

Λοιπά

| | |
|---------------------------------------|----|
| Προφυλάξεις | 11 |
| Ασύρματη τεχνολογία BLUETOOTH | 14 |
| Αντιμετώπιση προβλημάτων | 15 |
| Εξαρτήματα και στοιχεία ελέγχου | 19 |
| Τεχνικά χαρακτηριστικά | 21 |

Ανατρέξτε στον παρεχόμενο Οδηγό έναρξης για την εγκατάσταση και βασικούς χειρισμούς.

Χρήσιμες λειτουργίες

Με χρήση της λειτουργίας Έλεγχος για HDMI

Χρησιμοποιώντας τη λειτουργία Control for HDMI και συνδέοντας συσκευή που είναι συμβατή με τη λειτουργία Control for HDMI μέσω καλωδίου Υψηλής Ταχύτητας HDMI, ο χειρισμός απλοποιείται ως προς τις ακόλουθες δυνατότητες. Η λειτουργία Control for HDMI ενεργοποιείται θέτοντας το «CTRL (Control for HDMI)» στο «ON» (σελίδα 10). Η προεπιλεγμένη ρύθμιση είναι «ON».

Απενεργοποίηση συστήματος

Όταν απενεργοποιείτε την τηλεόραση, το σύστημα και η συνδεδεμένη συσκευή θα απενεργοποιηθούν αυτόματα.

Έλεγχος ήχου συστήματος

Εάν ενεργοποιήσετε το σύστημα ενώ παρακολουθείτε τηλεόραση, ο ήχος της τηλεόρασης θα εξέρχεται αυτόματα από τα ηχεία του συστήματος. Η ένταση του ήχου του συστήματος θα προσαρμοστεί όταν προσαρμόζετε την ένταση ήχου χρησιμοποιώντας το τηλεχειριστήριο της τηλεόρασης. Εάν ο ήχος της τηλεόρασης εξερχόταν από τα ηχεία του συστήματος την τελευταία φορά που παρακολουθήσατε τηλεόραση, το σύστημα θα ενεργοποιηθεί αυτόματα, όταν ενεργοποιήσετε ξανά την τηλεόραση.

Audio Return Channel (ARC)

Εάν η τηλεόραση είναι συμβατή με την τεχνολογία Audio Return Channel (ARC), μια σύνδεση καλωδίου HDMI Υψηλής Ταχύτητας θα επιτρέψει επίσης την αποστολή ψηφιακών σημάτων ήχου από την τηλεόραση στο σύστημα. Δεν χρειάζεται να πραγματοποιήσετε ξεχωριστή σύνδεση ήχου για να ακούγεται ο ήχος της τηλεόρασης από το σύστημα.

Η λειτουργία ARC ενεργοποιείται θέτοντας το «ARC (Audio return channel)» στο «ON» (σελίδα 10). Η προεπιλεγμένη ρύθμιση είναι «ON».

Αναπαραγωγή One-Touch

Όταν ενεργοποιείτε τη συσκευή (συσκευή αναπαραγωγής δίσκων Blu-ray Disc™, «PlayStation®4» κ.λπ.) που είναι συνδεδεμένη στο σύστημα με ένα καλώδιο Υψηλής Ταχύτητας HDMI, η συνδεδεμένη τηλεόραση ενεργοποιείται αυτόματα και το σήμα εισόδου του συστήματος μετάζεται στην κατάλληλη είσοδο HDMI.

Σημειώσεις

- Οι παραπάνω δυνατότητες ενδέχεται να μη λειτουργούν σε ορισμένες συσκευές.
- Ανάλογα με τις ρυθμίσεις της συνδεδεμένης συσκευής, η λειτουργία Control for HDMI ενδέχεται να μη λειτουργεί σωστά. Ανατρέξτε στις οδηγίες χρήσης του εξοπλισμού.

Χρήση δυνατοτήτων «BRAVIA» Sync

Οι γνήσιες λειτουργίες Sony που παρουσιάζονται ακολούθως μπορούν να χρησιμοποιηθούν και με προϊόντα που είναι συμβατά με το «BRAVIA» Sync.

Εξοικονόμηση ενέργειας

Εάν στο σύστημα είναι συνδεδεμένη μια τηλεόραση συμβατή με το «BRAVIA» Sync TV, η κατανάλωση ρεύματος θα μειωθεί στην κατάσταση αναμονής διακόπτοντας τη μετάδοση του σήματος HDMI όταν η τηλεόραση απενεργοποιείται με τη λειτουργία διέλευσης* του συστήματος ρυθμισμένη στο «ΑΥΤΟ» (σελίδα 10). Η προεπιλεγμένη ρύθμιση είναι «ΑΥΤΟ».

Εάν είναι συνδεδεμένη οποιαδήποτε τηλεόραση εκτός της «BRAVIA», θέστε το στοιχείο στο «ON» (σελίδα 10).

* Η λειτουργία διέλευσης για σήματα HDMI χρησιμοποιείται για να παράγονται τα σήματα από την υποδοχή HDMI OUT του συστήματος αυτού, ακόμα κι εάν είναι σε κατάσταση αναμονής.

Σημειώσεις σχετικά με τις συνδέσεις HDMI

- Χρησιμοποιήστε καλώδιο HDMI υψηλής ταχύτητας. Εάν χρησιμοποιείτε κανονικό καλώδιο HDMI, μπορεί να μην εμφανίζονται σωστά οι εικόνες 1080p, Deep Color, 3D και 4K.
- Χρησιμοποιήστε πιστοποιημένο καλώδιο HDMI. Χρησιμοποιήστε καλώδιο Sony Υψηλής Ταχύτητας HDMI με το λογότυπο του τύπου του καλωδίου.
- Δεν συνιστάται η χρήση καλωδίου μετατροπής HDMI-DVI.
- Βεβαιωθείτε ότι η ρύθμιση της συνδεδεμένης συσκευής είναι σωστή, εάν η ποιότητα της εικόνας είναι κακή ή εάν δεν παρέχεται ήχος από τη συνδεδεμένη συσκευή μέσω του καλωδίου HDMI.
- Τα σήματα ήχου (συχνότητα δειγματοληψίας, μήκος bit κ.λπ.) που μεταδίδονται από μια υποδοχή HDMI ενδέχεται να καταστέλλονται από το συνδεδεμένο εξοπλισμό.

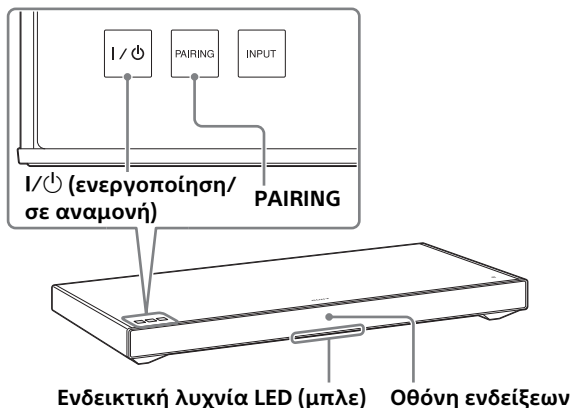
- Ο ήχος ενδέχεται να διακόπτεται όταν αλλάζετε τη συχνότητα δειγματοληψίας ή τον αριθμό των καναλιών των σημάτων εξόδου ήχου από τον εξοπλισμό αναπαραγωγής.
- Εάν η συνδεδεμένη συσκευή δεν είναι συμβατή με την τεχνολογία προστασίας πνευματικής ιδιοκτησίας (HDCP), η εικόνα ή/και ο ήχος από την υποδοχή HDMI OUT αυτού του συστήματος μπορεί να είναι παραμορφωμένος ή να μην παράγεται καθόλου. Σε τέτοια περίπτωση, ελέγξτε τα τεχνικά χαρακτηριστικά της συνδεδεμένης συσκευής.
- Όταν ως πηγή εισόδου του συστήματος είναι επιλεγμένο το «TV», τα σήματα βίντεο μέσω μίας από τις υποδοχές HDMI IN 1/2/3 που επιλέχτηκαν την τελευταία φορά εξάγονται από την υποδοχή HDMI OUT.
- Το σύστημα αυτό υποστηρίζει μετάδοση Deep Color, «x.v.Colour», 3D και 4K.
- Για να απολαύσετε εικόνες 3D, συνδέστε μια τηλεόραση συμβατή με 3D και συσκευή βίντεο (συσκευή αναπαραγωγής Blu-ray Disc, «PlayStation®4» κ.λπ.) στο σύστημα χρησιμοποιώντας καλώδια Υψηλής Ταχύτητας HDMI, φορέστε γυαλιά 3D κι, έπειτα, αναπαράγετε έναν συμβατό με 3D δίσκο Blu-ray Disc κ.λπ.
- Για να απολαύσετε εικόνες 4K, η τηλεόραση και οι συσκευές αναπαραγωγής που είναι συνδεδεμένες στο σύστημα πρέπει να είναι συμβατές με εικόνες 4K.

Έλεγχος του συστήματος χρησιμοποιώντας smartphone ή tablet (SongPal)

Το «SongPal» είναι η εφαρμογή για να χειριστείτε το σύστημα με το smartphone ή το tablet σας κ.λπ.

Το «SongPal» είναι διαθέσιμο είτε στο Google Play™ είτε στο App Store.

Αυτή η λειτουργία ενεργοποιείται θέτοντας το «BT PWR (BLUETOOTH power)» στο «ON» (σελίδα 10). Η προεπιλεγμένη ρύθμιση είναι «ON».

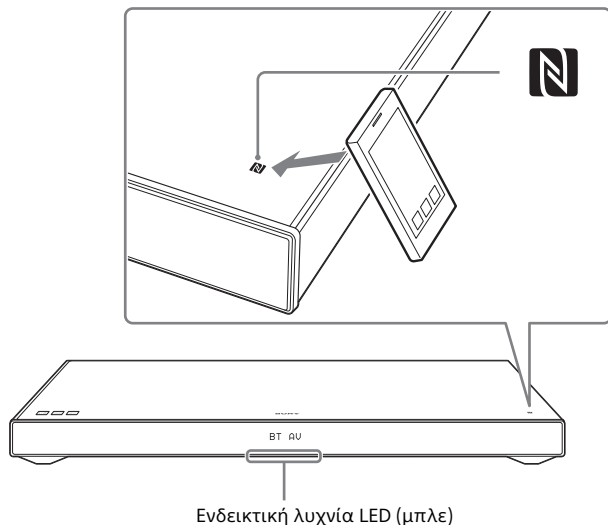


Όταν χρησιμοποιείτε μια συσκευή Android™

- 1** Αγγίξτε το πλήκτρο I/⏻ (ενεργοποίηση/αναμονή) του συστήματος.
Η οθόνη ενδείξεων του συστήματος ανάβει μετά την ενεργοποίηση του συστήματος.
- 2** Κάντε αναζήτηση του «SongPal» με τη συσκευή Android και κατεβάστε αυτήν την εφαρμογή.
- 3** Κάντε εκτέλεση του «SongPal» κι έπειτα ακολουθήστε τις οδηγίες στην οθόνη.
- 4** Αφού εμφανιστεί η οθόνη σύνδεσης BLUETOOTH στη συσκευή Android, αγγίξτε το πλήκτρο PAIRING αυτού του συστήματος.
Η ενδεικτική λυχνία LED (μπλε) του συστήματος αναβοσβήνει γρήγορα κατά τη σύζευξη BLUETOOTH.
- 5** Επιλέξτε το «SONY:HT-XT1» από τη λίστα συσκευών BLUETOOTH της συσκευής Android.
Μόλις εδραιωθεί η σύνδεση, ανάβει η ενδεικτική λυχνία LED (μπλε) του συστήματος.
- 6** Χειριστείτε το σύστημα με την οθόνη της συνδεδεμένης συσκευής Android.

Σύνδεση One-Touch χρησιμοποιώντας τη συσκευή Android με την ενσωματωμένη λειτουργία NFC (NFC)

- 1** Εκτελέστε τα βήματα 1 έως 3 της ενότητας «Όταν χρησιμοποιείτε μια συσκευή Android».
- 2** Αφού εμφανιστεί η οθόνη σύνδεσης BLUETOOTH στη συσκευή Android, αγγίξτε τη συσκευή Android στην ένδειξη N του συστήματος.
Μόλις εδραιωθεί η σύνδεση, ανάβει η ενδεικτική λυχνία LED (μπλε) του συστήματος.



- 3** Χειριστείτε το σύστημα με την οθόνη της συσκευής Android.

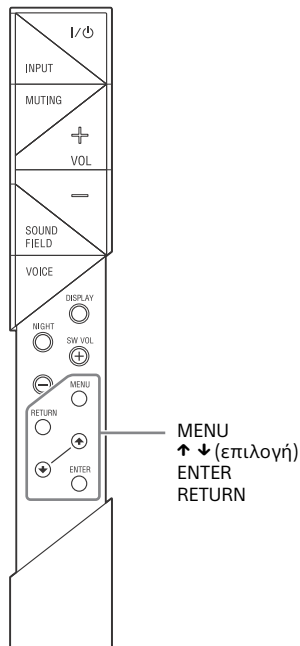
Όταν χρησιμοποιείτε μια συσκευή iPhone/iPod touch

- 1** Αγγίξτε το πλήκτρο I/⏻ (ενεργοποίηση/αναμονή) του συστήματος.
Η οθόνη ενδείξεων του συστήματος ανάβει μετά την ενεργοποίηση του συστήματος.
- 2** Αγγίξτε το πλήκτρο PAIRING αυτού του συστήματος.
Η ενδεικτική λυχνία LED (μπλε) του συστήματος αναβοσβήνει γρήγορα κατά τη σύζευξη BLUETOOTH.
- 3** Θέστε το iPhone/iPod touch σε λειτουργία σύζευξης κι επιλέξτε το «SONY:HT-XT1» από τη λίστα συσκευών BLUETOOTH στο iPhone/iPod touch.
Μόλις εδραιωθεί η σύνδεση, ανάβει η ενδεικτική λυχνία LED (μπλε) του συστήματος.
- 4** Κάντε αναζήτηση του «SongPal» με το συνδεδεμένο iPhone/iPod touch και κατεβάστε αυτήν την εφαρμογή.
- 5** Εκτελέστε το «SongPal» κι έπειτα χειριστείτε το σύστημα με την οθόνη του iPhone/iPod touch.

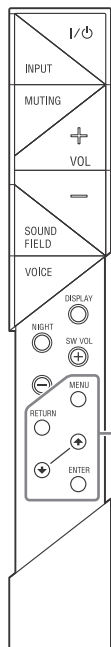
Προσαρμογή των ρυθμίσεων

Μπορείτε να ρυθμίσετε τα ακόλουθα στοιχεία με το πλήκτρο MENU στο τηλεχειριστήριο. Οι ρυθμίσεις σας διατηρούνται ακόμα κι εάν αποσυνδέσετε το καλώδιο ρεύματος (καλώδιο σύνδεσης με το δίκτυο ρεύματος).

- 1 Πατήστε το κουμπί MENU στο τηλεχειριστήριο για να εμφανιστεί το παράθυρο του μενού του ενισχυτή στην οθόνη ενδείξεων του συστήματος.
- 2 Πατήστε το κουμπί **↑ ↓** (επιλογή) επαναλαμβανόμενα για να επιλέξετε την επιθυμητή ρύθμιση κι έπειτα πατήστε το κουμπί ENTER.
- 3 Για να κλείσετε το παράθυρο του μενού του ενισχυτή, πατήστε το κουμπί MENU ξανά.



| Μενού | Λειτουργία | Προεπιλογή |
|--------------|---|------------|
| LEVEL | DRC (Dynamic range control) Μπορείτε να απολαύσετε ήχο Dolby Digital σε χαμηλές εντάσεις ήχου. (ON/AUTO/OFF) ON: Συμπίεζει τον ήχο ανάλογα με τις πληροφορίες συμπίεσης που περιλαμβάνει το περιεχόμενο. AUTO: Συμπίεζει αυτόματα ήχο κωδικοποιημένο σε Dolby TrueHD. OFF: Ο ήχος δεν συμπίεζεται. | AUTO |
| STONE | BASS Δίνεται έμφαση στον χαμηλό ήχο. Η ρύθμιση μπορεί να αλλάξει από -6 σε +6 κατά μονάδες του 1. | 0 |
| | TREBLE Δίνεται έμφαση στον δυνατό ήχο. Η ρύθμιση μπορεί να αλλάξει από -6 σε +6 κατά μονάδες του 1. | 0 |
| AUDIO | SYNC (AV sync) Μπορείτε να προσαρμόσετε τον ήχο όταν η εικόνα και ο ήχος δεν είναι συγχρονισμένα. (ON/OFF) | OFF |
| | DUAL (Dual mono) Μπορείτε να απολαύσετε ήχο εκπομπής πολυπλεξίας Dolby Digital audio. (M/S (κύριο και υποκανάλια)/MAIN (κύριο κανάλι)/SUB (υποκανάλι)) | MAIN |
| | AAV (Advanced auto volume) Μειώνει τις αποκλίσεις στην ένταση ήχου ανάμεσα σε διαφορετικά προγράμματα ή μεταξύ προγραμμάτων και διαφημίσεων. (ON/OFF) | OFF |
| | EFFECT (Εφέ ήχου) ON: Αναπαράγεται ο ήχος του επιλεγμένου ηχητικού πεδίου. Συνιστάται να χρησιμοποιείται αυτήν τη ρύθμιση. OFF: Η πηγή εισόδου υποβαθμίζεται μέσω μίξης για 2 κανάλια. Παρατήρηση: Όταν το «EFFECT (Εφέ ήχου)» έχει τεθεί στο «OFF», το «EFFECT (Εφέ ήχου)» τίθεται αυτόματα στο «ON» όταν αλλάζετε τη ρύθμιση ΗΧΟΣ FIELD. | ON |



MENU
 ↑ ↓ (επιλογή)
 ENTER
 RETURN

| Μενού | | Λειτουργία | Προεπιλογή |
|--------|---|---|------------|
| HDMI | CTRL (Control for HDMI) | Για να ενεργοποιήσετε ή να απενεργοποιήσετε τη λειτουργία Control for HDMI. (ON/OFF) Ανατρέξτε στην ενότητα «Με χρήση της λειτουργίας Έλεγχος για HDMI» (σελίδα 5) για λεπτομέρειες. | ON |
| | P. THRU (Διέλευση) | Για να θέσετε τη λειτουργία εξοικονόμησης ενέργειας της λειτουργίας διέλευσης για σήματα HDMI. (AUTO/ON) AUTO: Εξάγει σήματα από την υποδοχή HDMI OUT του συστήματος σε κατάσταση αναμονής ανάλογα με την κατάσταση της τηλεόρασης. Η ρύθμιση αυτή εξοικονομεί ενέργεια στην κατάσταση αναμονής, συγκριτικά με τη ρύθμιση «ON». ON: Εξάγει πάντα σήματα από την υποδοχή HDMI OUT σε κατάσταση αναμονής. Εάν είναι συνδεδεμένη οποιαδήποτε τηλεόραση εκτός της «BRAVIA», χρησιμοποιήστε το σύστημα με τη ρύθμιση «ON». Παρατήρηση: Αυτό το στοιχείο εμφανίζεται μόνο όταν το «CTRL (Control for HDMI)» έχει τεθεί στο «ON». | AUTO |
| | ARC (Audio return channel) | Για να ακούσετε ψηφιακό ήχο από τηλεόραση συμβατή με την τεχνολογία Audio Return Channel (ARC) η οποία είναι συνδεδεμένη μέσω καλωδίου Υψηλής Ταχύτητας HDMI. (ON/OFF) Παρατήρηση: Αυτό το στοιχείο εμφανίζεται μόνο όταν το «CTRL (Control for HDMI)» έχει τεθεί στο «ON». | ON |
| SET BT | BT PWR (ισχύς BLUETOOTH) | Για να ενεργοποιήσετε ή να απενεργοποιήσετε τη λειτουργία BLUETOOTH αυτού του συστήματος. (ON/OFF) Παρατήρηση: Εάν αλλάξετε τη ρύθμιση στο «OFF», η λειτουργία BLUETOOTH και η λειτουργία NFC απενεργοποιούνται. | ON |
| | BT.STBY (αναμονή BLUETOOTH) | Όταν το σύστημα έχει πληροφορίες σύζευξης, το σύστημα είναι στην κατάσταση αναμονής BLUETOOTH, ακόμα και όταν είναι ανενεργό. (ON/OFF) | ON |
| | AAC (Advanced audio coding) | Για να ρυθμίσετε εάν το σύστημα θα χρησιμοποιεί ή όχι το AAC μέσω BLUETOOTH. (ON/OFF) Παρατήρηση: Εάν αλλάξετε τη ρύθμιση όταν το σύστημα είναι συνδεδεμένο με συσκευή BLUETOOTH, το σύστημα θα αποσυνδεθεί από τη συσκευή. | ON |
| SYSTEM | A. STBY (Auto standby) | Για να ενεργοποιήσετε ή να απενεργοποιήσετε τη λειτουργία AUTO POWER OFF. (ON/OFF) Το σύστημα απενεργοποιείται αυτόματα όταν δεν έχει γίνει κανένας χειρισμός για κάποιο συγκεκριμένο χρονικό διάστημα (περίπου 20 λεπτών) και το σύστημα δεν λαμβάνει σήμα εισόδου. | ON |
| | VER (Έκδοση) | Για να εμφανιστεί η τρέχουσα έκδοση υλικολογισμικού. | - |
| | SYS.RST (Ψυχρή επαναφορά συστήματος) | Για την επαναφορά μενού και ρυθμίσεων (ηχητικά πεδία κ.λπ.) του συστήματος στην αρχική κατάσταση όταν δεν λειτουργεί σωστά. Ανατρέξτε στην ενότητα «Αντιμετώπιση προβλημάτων» (σελίδα 18) για περισσότερες λεπτομέρειες. | - |

Προφυλάξεις

Ασφάλεια

- Εάν οποιοδήποτε στερεό αντικείμενο ή υγρό εισέλθει στο εσωτερικό του συστήματος, αποσυνδέστε το σύστημα από το ρεύμα και ζητήστε από εξειδικευμένο προσωπικό να το ελέγξει, πριν να το θέσετε ξανά σε λειτουργία.
- Μη σκαρφαλώνετε στο σύστημα, καθώς μπορεί να πέσετε και να τραυματιστείτε ή μπορεί να προκληθεί ζημιά στο σύστημα.
- Μην τοποθετείτε τίποτα εκτός της τηλεόρασης στο σύστημα.

Σχετικά με τις πηγές τροφοδοσίας

- Πριν θέσετε σε λειτουργία το σύστημα, ελέγξτε εάν η τάση λειτουργίας είναι ίδια με την τάση της εταιρείας ηλεκτροδότησης της περιοχής σας. Η τάση λειτουργίας επισημαίνεται στην πινακίδα στοιχείων στην πίσω πλευρά του συστήματος.
- Εάν δεν πρόκειται να χρησιμοποιήσετε το σύστημα για μεγάλο χρονικό διάστημα, φροντίστε να το αποσυνδέσετε από την πρίζα (δίκτυο ρεύματος). Για να αποσυνδέσετε το καλώδιο ρεύματος (καλώδιο σύνδεσης με το δίκτυο ρεύματος), κρατήστε το σταθερά από το φως. Μην τραβάτε ποτέ το καλώδιο.
- Ο ένας πεπλατυσμένος ακροδέκτης του φως είναι ευρύτερος από τον άλλο για λόγους ασφαλείας και εφαρμόζει στην πρίζα (δίκτυο ρεύματος) μόνο κατά έναν τρόπο. Εάν δεν μπορείτε να εισαγάγετε πλήρως το φως στην πρίζα, επικοινωνήστε με τον αντιπρόσωπο στην περιοχή σας.
- Η αλλαγή του καλωδίου ρεύματος (καλώδιο σύνδεσης με το δίκτυο ρεύματος) πρέπει να εκτελείται μόνο σε εξουσιοδοτημένο κατάστημα σέρβις.

Σχετικά με τη συσσώρευση θερμότητας

Παρά το γεγονός ότι το σύστημα θερμαίνεται κατά τη διάρκεια της λειτουργίας, αυτό δεν αποτελεί βλάβη. Εάν χρησιμοποιείτε συνεχώς αυτό το σύστημα σε υψηλή ένταση ήχου, η θερμοκρασία του συστήματος στην πίσω και κάτω πλευρά αυξάνεται σημαντικά. Για την αποφυγή πρόκλησης εγκαύματος, μην αγγίζετε το σύστημα.

Σχετικά με την τοποθέτηση

- Αφήστε το χώρο μπροστά από το σύστημα ελεύθερο.
- Μην τοποθετείτε το σύστημα πάνω σε συσκευή που εκπέμπει θερμότητα.
- Τοποθετήστε το σύστημα σε θέση με επαρκή αερισμό για να αποφύγετε τη συσσώρευση θερμότητας και να αυξήσετε τη διάρκεια ζωής του συστήματος.
- Μην τοποθετείτε το σύστημα κοντά σε πηγές θερμότητας ή σε θέσεις όπου εκτίθεται στο άμεσο ηλιακό φως, σε υπερβολική σκόνη ή μηχανικούς κραδασμούς.
- Μην τοποθετείτε οποιαδήποτε αντικείμενα στην πίσω πλευρά του συστήματος, τα οποία ενδεχομένως παρεμποδίζουν τις θυρίδες αερισμού, προκαλώντας δυσλειτουργίες.
- Εάν το σύστημα χρησιμοποιείται σε συνδυασμό με μια τηλεόραση, VCR ή κασετόφωνο, ενδέχεται να παρουσιαστεί θόρυβος και αλλοίωση της ποιότητας της εικόνας. Σε τέτοια περίπτωση, τοποθετήστε το σύστημα μακριά από την τηλεόραση, το VCR ή το κασετόφωνο.
- Θα πρέπει να είστε προσεκτικοί κατά την τοποθέτηση του συστήματος σε επιφάνεια στην οποία έχει εφαρμοστεί ειδική κατεργασία (με κερί, λάδι, γυαλιστικά προϊόντα κ.λπ.), καθώς ενδέχεται να παρουσιαστούν λεκέδες ή αποχρωματισμός της επιφάνειας.
- Προσπαθήστε να αποφύγετε τυχόν πιθανές ζημιές από τις γωνίες του συστήματος.
- Τοποθετήστε το σύστημα έτσι ώστε να μη βλάψετε το ηχείο στη βάση του παρόντος συστήματος.
- Τα ηχεία αυτού του συστήματος δεν είναι του τύπου με μαγνητική θωράκιση. Μην τοποθετείτε μαγνητικές κάρτες ή δέκτη τηλεόρασης καθοδικού σωλήνα πάνω στο σύστημα ή κοντά σε αυτό.

Σημειώσεις για το γυαλί

- Μην τοποθετείτε οτιδήποτε ζεστό στο πάνω μέρος, όπως ζεστό τηγάνι ή κατσαρόλα. Το γυάλινο πάνω μέρος μπορεί να σπάσει, να προκαλέσει τραυματισμό ή βλάβη στο σύστημα.
- Μην ασκείτε έντονη δύναμη στο γυάλινο πάνω μέρος. Το γυάλινο πάνω μέρος αυτού του συστήματος είναι κατασκευασμένο από σκληρυμένο γυαλί. Εντούτοις, δεν είναι εγγυημένο ότι δεν θα θρυμματιστεί. Προσέξτε τα εξής για να μη θραυστεί το γυαλί:
 - Μην ασκείτε έντονη δύναμη στο γυάλινο πάνω μέρος χτυπώντας το ή αφήνοντας να πέσει πάνω του κάποιο μυτερό αντικείμενο.
 - Μη γρατζουνάτε ή σκαλίζετε το γυαλί με οτιδήποτε μυτερό.
 - Μη χτυπάτε την πλευρά του γυαλιού όταν το τοποθετείτε σε ράφι ντουλαπιού.
- Εάν το γυαλί σπάσει, μην το ακουμπάτε με γυμνά χέρια. Μπορεί να προκαλέσει κοψίματα.
- Μην τοποθετείτε τίποτα πάνω στο σύστημα το οποίο έχει βάρος πάνω από 30 kg. Ένα τέτοιο αντικείμενο μπορεί να προκαλέσει ζημιά στο γυάλινο πάνω μέρος ή το σύστημα.
- Το ενισχυμένο γυαλί είναι πιο χοντρό από το συνηθισμένο γυαλί, αλλά εάν σπάσει θρυμματίζεται.
- Το ενισχυμένο γυαλί μπορεί να θρυμματιστεί αυθόρμητα σε εξαιρετικά σπάνιες περιπτώσεις.
Το γυαλί που χρησιμοποιείται σε αυτό το σύστημα έχει επιλεγεί με προσοχή: ωστόσο, δεν είναι εγγυημένο ότι δεν θρυμματίζεται.

Λειτουργία

Πριν συνδέσετε άλλον εξοπλισμό, φροντίστε να απενεργοποιήσετε και να αποσυνδέσετε το σύστημα από την πρίζα.

Σχετικά με τον καθαρισμό

Καθαρίστε το σύστημα με ένα μαλακό, στεγνό πανί. Μη χρησιμοποιείτε σκληρά σφουγγάρια, λειαντικές σκόνες ή διαλύτες, όπως οινόπνευμα ή βενζίνη.

Εάν έχετε απορίες ή αντιμετωπίζετε προβλήματα με το σύστημα, επικοινωνήστε με τον πλησιέστερο αντιπρόσωπο της Sony.

Πνευματικά δικαιώματα

Το σύστημα αυτό ενσωματώνει το Dolby* Digital και το DTS** Digital Surround System.

* Κατασκευάζεται κατόπιν αδείας από την Dolby Laboratories.

Τα Dolby, και το σύμβολο του διπλού D είναι εμπορικά σήματα της Dolby Laboratories.

** Κατασκευάζεται κατόπιν αδείας σύμφωνα με τους αριθμούς των διπλωμάτων ευρεσιτεχνίας των ΗΠΑ: 5,956,674; 5,974,380; 6,226,616; 6,487,535; 7,212,872; 7,333,929; 7,392,195; 7,272,567, καθώς και άλλων ευρεσιτεχνιών που έχουν εκδοθεί και εκκρεμούν στις Η.Π.Α. και διεθνώς.

Η ονομασία DTS-HD, το σύμβολο, και η ονομασία DTS-HD και το σύμβολο μαζί είναι σήματα κατατεθέντα της DTS, Inc.

Το προϊόν περιέχει λογισμικό. © DTS, Inc. Με την επιφύλαξη παντός νόμιμου δικαιώματος.

Το λεκτικό σήμα και τα λογότυπα BLUETOOTH® είναι κατοχυρωμένα εμπορικά σήματα ιδιοκτησίας της Bluetooth SIG, Inc. και οποιαδήποτε χρήση αυτών των σημάτων από την Sony Corporation διέπεται από σχετική άδεια.

Το σύστημα αυτό διαθέτει τεχνολογία Διασύνδεσης πολυμέσων υψηλής ανάλυσης (HDMI™).

Οι όροι HDMI και HDMI High-Definition Multimedia Interface, και το λογότυπο HDMI είναι εμπορικά σήματα ή κατοχυρωμένα εμπορικά σήματα της HDMI Licensing LLC στις ΗΠΑ και σε άλλες χώρες.

Το λογότυπο «BRAVIA» είναι εμπορικό σήμα της Sony Corporation.

Η ονομασία «DSEE» είναι εμπορικό σήμα της Sony Corporation.

Η ονομασία «x.v.Colour» και το λογότυπο «x.v.Colour» είναι εμπορικά σήματα της Sony Corporation.

Η ονομασία «PlayStation®» είναι σήμα κατατεθέν της Sony Computer Entertainment Inc.

Η ένδειξη N είναι εμπορικό σήμα ή σήμα κατατεθέν της NFC Forum, Inc. στις Ηνωμένες Πολιτείες και σε άλλες χώρες.

Η ονομασία Android και Google Play είναι εμπορικά σήματα της Google Inc.

Η ονομασία «ClearAudio+» είναι εμπορικό σήμα της Sony Corporation.

Η ονομασία Apple, το λογότυπο Apple, οι ονομασίες iPhone, iPod και iPod touch είναι εμπορικά σήματα της Apple Inc., καταχωρημένα στις ΗΠΑ και άλλες χώρες. Η ονομασία App Store είναι σήμα υπηρεσίας της Apple Inc.



Οι ενδείξεις «Made for iPod» και «Made for iPhone» σημαίνουν ότι ένα ηλεκτρονικό εξάρτημα έχει σχεδιαστεί ώστε να συνδέεται ειδικά με iPod ή iPhone, αντίστοιχα και έχει πιστοποιηθεί από τον κατασκευαστή ότι ανταποκρίνεται στα πρότυπα απόδοσης της Apple. Η Apple δεν ευθύνεται για τη λειτουργία αυτής της συσκευής ή τη συμμόρφωσή της με τα πρότυπα ασφάλειας και τα κανονιστικά πρότυπα. Σημειώνεται ότι η χρήση αυτού του προαιρετικού εξαρτήματος με iPod ή iPhone ενδέχεται να επηρεάσει την ασύρματη απόδοση.

Μοντέλα Made for iPod/iPhone

Τα συμβατά μοντέλα iPod/iPhone έχουν ως εξής. Ενημερώστε το iPod/iPhone με την τελευταία έκδοση λογισμικού πριν το χρησιμοποιήσετε με το σύστημα.

Η τεχνολογία BLUETOOTH λειτουργεί με:

- iPhone
iPhone 5s/iPhone 5c/iPhone 5/iPhone 4s/iPhone 4/iPhone 3GS
- iPod touch
iPod touch (5ης γενιάς)/iPod touch (4ης γενιάς)

Άλλα εμπορικά σήματα και εμπορικές ονομασίες ανήκουν στους αντίστοιχους ιδιοκτήτες τους.

Ασύρματη τεχνολογία BLUETOOTH

Έκδοση και προφίλ BLUETOOTH που υποστηρίζονται

Το προφίλ αναφέρεται σε ένα καθιερωμένο σύνολο λειτουργιών για διάφορες δυνατότητες των προϊόντων BLUETOOTH. Ανατρέξτε στην ενότητα «Τεχνικά χαρακτηριστικά» (σελίδα 21) για την έκδοση και τα προφίλ BLUETOOTH που υποστηρίζονται από το σύστημα.

Σημειώσεις

- Για να χρησιμοποιήσετε τη λειτουργία BLUETOOTH, η συσκευή BLUETOOTH που θα συνδεθεί πρέπει να υποστηρίζει το ίδιο προφίλ με αυτό το σύστημα. Ακόμα κι εάν η συσκευή υποστηρίζει το ίδιο προφίλ, οι λειτουργίες ενδέχεται να διαφέρουν, λόγω των τεχνικών χαρακτηριστικών της συσκευής BLUETOOTH.
- Η αναπαραγωγή ήχου σε αυτό το σύστημα ενδέχεται να καθυστερεί σε σχέση με εκείνη στη συσκευή BLUETOOTH, λόγω των χαρακτηριστικών της ασύρματης τεχνολογίας BLUETOOTH.

Εύρος αποτελεσματικής επικοινωνίας

Οι συσκευές BLUETOOTH πρέπει να χρησιμοποιούνται εντός περίπου 10 μέτρων (απόσταση χωρίς εμπόδια) μεταξύ τους.

Το εύρος αποτελεσματικής επικοινωνίας μπορεί να είναι μικρότερο υπό τις ακόλουθες συνθήκες:

- Όταν κάποιο πρόσωπο, μεταλλικό αντικείμενο, τοίχος ή άλλο εμπόδιο βρίσκεται ανάμεσα στις συσκευές με σύνδεση BLUETOOTH
- Θέσεις όπου είναι εγκατεστημένο ασύρματο δίκτυο LAN
- κοντά σε φούρνους μικροκυμάτων που χρησιμοποιούνται
- Θέσεις όπου εκπέμπονται άλλα ηλεκτρομαγνητικά κύματα

Επιδράσεις άλλων συσκευών

Οι συσκευές BLUETOOTH και οι συσκευές ασύρματου δικτύου LAN (IEEE 802.11b/g) χρησιμοποιούν την ίδια ζώνη συχνοτήτων (2,4 GHz).

Όταν χρησιμοποιείτε τη συσκευή BLUETOOTH κοντά σε συσκευή που υποστηρίζει το ασύρματο δίκτυο LAN, ενδέχεται να σημειωθούν ηλεκτρομαγνητικές παρεμβολές.

Αυτό θα μπορούσε να προκαλέσει χαμηλότερους ρυθμούς μετάδοσης δεδομένων, θόρυβο ή αδυναμία σύνδεσης. Εάν συμβεί αυτό, δοκιμάστε τις ακόλουθες λύσεις:

- Συνδέστε αυτό το σύστημα και το κινητό τηλέφωνο BLUETOOTH ή τη συσκευή BLUETOOTH ενώ απέχετε τουλάχιστον 10 μέτρα από τον εξοπλισμό ασύρματου δικτύου LAN.
- Διακόψτε την τροφοδοσία ρεύματος του εξοπλισμού ασύρματου δικτύου LAN όταν χρησιμοποιείτε τη συσκευή BLUETOOTH σας σε απόσταση εντός 10 μέτρων.

Επιδράσεις σε άλλες συσκευές

Τα ραδιοκύματα που εκπέμπονται από αυτό το σύστημα μπορεί να προκαλούν παρεμβολές στη λειτουργία ορισμένων ιατρικών συσκευών. Επειδή αυτές οι παρεμβολές μπορεί να προκαλέσουν δυσλειτουργία, πάντα να διακόπτετε την τροφοδοσία ρεύματος σε αυτό το σύστημα, το κινητό τηλέφωνο BLUETOOTH και τη συσκευή BLUETOOTH στις ακόλουθες τοποθεσίες:

- Σε νοσοκομεία, τρένα ή αεροπλάνα, βενζινάδικα και οποιοδήποτε μέρος όπου μπορεί να υπάρχουν εύφλεκτα αέρια
- Κοντά σε αυτόματες πόρτες ή συναγερμούς πυρκαγιάς

Σημειώσεις

- Το παρόν σύστημα υποστηρίζει λειτουργίες ασφαλείας που είναι συμβατές με τις προδιαγραφές BLUETOOTH έτσι ώστε να διασφαλίζεται η ασφάλεια στην επικοινωνία κατά τη χρήση της τεχνολογίας BLUETOOTH. Ωστόσο, αυτή η ασφάλεια μπορεί να είναι ανεπαρκής, ανάλογα με το περιβάλλον και άλλους παράγοντες. Γι' αυτό πάντα να είστε προσεκτικοί όταν εκτελείτε επικοινωνία χρησιμοποιώντας τεχνολογία BLUETOOTH.
- Η Sony δεν θα θεωρείται υπεύθυνη κατά οποιοδήποτε τρόπο για βλάβες ή άλλη απώλεια που οφείλεται σε διαρροές πληροφοριών κατά την επικοινωνία με τη χρήση της τεχνολογίας BLUETOOTH.

- Η επικοινωνία BLUETOOTH δεν είναι απαραίτητη διασφαλισμένη σε όλες τις συσκευές BLUETOOTH που έχουν το ίδιο προφίλ με αυτό το σύστημα.
- Οι συσκευές BLUETOOTH που συνδέονται με αυτό το σύστημα πρέπει να συμμορφώνονται με τις προδιαγραφές BLUETOOTH που ορίζει η Bluetooth SIG, Inc. και πρέπει να υπάρχει σχετική πιστοποίηση γι' αυτό. Ωστόσο, ακόμα και όταν μια συσκευή είναι συμβατή με την προδιαγραφή BLUETOOTH, ενδέχεται να υπάρχουν περιπτώσεις όπου τα χαρακτηριστικά ή οι προδιαγραφές της συσκευής BLUETOOTH να καθιστούν αδύνατη τη σύνδεση ή μπορεί να οδηγούν σε διαφορετικές μεθόδους ελέγχου, προβολής ή λειτουργίας.
- Μπορεί να υπάρχει θόρυβος ή ο ήχος μπορεί να κόβεται, ανάλογα με τη συσκευή BLUETOOTH που είναι συνδεδεμένη με αυτό το σύστημα, το περιβάλλον των επικοινωνιών ή τις επικρατούσες συνθήκες.

Αντιμετώπιση προβλημάτων

Αν αντιμετωπίσετε οποιαδήποτε από τις παρακάτω δυσκολίες κατά τη χρήση του συστήματος, χρησιμοποιήστε αυτόν τον οδηγό αντιμετώπισης προβλημάτων για να προσπαθήσετε να επιλύσετε το πρόβλημα, πριν ζητήσετε επισκευή. Εάν το πρόβλημα δεν επιλυθεί, επικοινωνήστε με τον πλησιέστερο αντιπρόσωπο της Sony.

ΤΡΟΦΟΔΟΣΙΑ

Το σύστημα δεν ενεργοποιείται.

→ Ελέγξτε αν έχει συνδεθεί σωστά το καλώδιο ρεύματος (καλώδιο σύνδεσης με το δίκτυο ρεύματος).

Το σύστημα απενεργοποιείται αυτόματα.

→ Είναι ενεργή η λειτουργία «A. STBY». Θέστε το «A. STBY (Auto standby)» στο «OFF» (σελίδα 10).

ΗΧΟΣ

Δεν εκπέμπεται ήχος τηλεόρασης από το σύστημα.

- Πατήστε επαναλαμβανόμενα το πλήκτρο INPUT στο τηλεχειριστήριο για να εμφανιστεί το «TV» στην οθόνη (ανατρέξτε στην ενότητα «Ακρόαση του ήχου της τηλεόρασης» στον παρεχόμενο Οδηγό έναρξης).
- Ελέγξτε τη σύνδεση του καλωδίου HDMI, του οπτικού ψηφιακού καλωδίου ή του καλωδίου ήχου που είναι συνδεδεμένο στο σύστημα και την τηλεόραση (ανατρέξτε στην ενότητα «Σύνδεση» στον παρεχόμενο Οδηγό έναρξης).
- Ελέγξτε την έξοδο ήχου της τηλεόρασης. Ανατρέξτε στις οδηγίες χρήσης της τηλεόρασης για τις ρυθμίσεις της τηλεόρασης.
- Αυξήστε την ένταση ήχου στην τηλεόραση ή ακυρώστε τη σίγαση.
- Όταν μια τηλεόραση συμβατή με την τεχνολογία Audio Return Channel (ARC) είναι συνδεδεμένη με καλώδιο HDMI, βεβαιωθείτε ότι το καλώδιο είναι συνδεδεμένο στην είσοδο HDMI (ARC) της τηλεόρασης (ανατρέξτε στην ενότητα «Σύνδεση» στον παρεχόμενο Οδηγό έναρξης).

- Εάν η τηλεόραση δεν είναι συμβατή με την τεχνολογία Audio Return Channel (ARC), συνδέστε το οπτικό ψηφιακό καλώδιο επιπλέον του καλωδίου HDMI για να παραχθεί ήχος (ανατρέξτε στην ενότητα «Σύνδεση» στον παρεχόμενο Οδηγό έναρξης).

Ο ήχος εκπέμπεται και από το σύστημα και από την τηλεόραση.

- Απενεργοποιήστε τον ήχο του συστήματος ή της τηλεόρασης.

Ο ήχος της τηλεόρασης από αυτό το σύστημα καθυστερεί σε σχέση με την εικόνα.

- Θέστε το «SYNC (AV sync)» στο «OFF» εάν έχει τεθεί στο «ON» (σελίδα 9).

Από το σύστημα δεν εκπέμπεται ήχος ή ακούγεται μόνο ήχος πολύ χαμηλής στάθμης της συσκευής που είναι συνδεδεμένη σε αυτό το σύστημα.

- Πατήστε το κουμπί VOL + στο τηλεχειριστήριο και ελέγξτε τη στάθμη της έντασης ήχου (ανατρέξτε στην ενότητα «Εξαρτήματα και στοιχεία ελέγχου» (σελίδα 20)).
- Πατήστε το κουμπί MUTE ή VOL + στο τηλεχειριστήριο για να ακυρώσετε τη λειτουργία σίγασης (ανατρέξτε στην ενότητα «Εξαρτήματα και στοιχεία ελέγχου» (σελίδα 20)).
- Βεβαιωθείτε ότι η πηγή εισόδου έχει επιλεγεί σωστά. Πρέπει να δοκιμάσετε άλλες πηγές εισόδου πατώντας το κουμπί INPUT στο τηλεχειριστήριο αρκετές φορές (ανατρέξτε στην ενότητα «Ακρόαση ήχου» στον παρεχόμενο Οδηγό έναρξης).
- Ελέγξτε εάν όλα τα καλώδια του συστήματος και του συνδεδεμένου εξοπλισμού έχουν εισαχθεί καλά.

Δεν ακούγεται μπάσο ήχος ή η ένταση ήχου του είναι χαμηλή.

- Πατήστε το κουμπί SW VOL + στο τηλεχειριστήριο για να αυξήσετε την ένταση ήχου του υποούφερ (ανατρέξτε στην ενότητα «Εξαρτήματα και στοιχεία ελέγχου» (σελίδα 20)).

Δεν επιτυγχάνεται εφέ ήχου surround.

- Ανάλογα με το σήμα εισόδου και τη ρύθμιση του ηχητικού πεδίου, η επεξεργασία του ήχου surround ενδέχεται να μη λειτουργεί αποτελεσματικά. Ο ήχος surround ενδέχεται να είναι χαμηλός, ανάλογα με το πρόγραμμα ή το δίσκο.
- Για την αναπαραγωγή πολυκάναλου ήχου, ελέγξτε τη ρύθμιση εξόδου ψηφιακού ήχου στη συσκευή που είναι συνδεδεμένη με το σύστημα. Για λεπτομέρειες, ανατρέξτε στις οδηγίες χρήσης που παρέχονται με τον συνδεδεμένο εξοπλισμό.

BLUETOOTH

Η σύνδεση BLUETOOTH δεν μπορεί να ολοκληρωθεί.

- Βεβαιωθείτε ότι η ενδεικτική λυχνία LED (μπλε) είναι αναμμένη (ανατρέξτε στην ενότητα «Ακρόαση ήχου από συσκευές BLUETOOTH» στον παρεχόμενο Οδηγό έναρξης).

| Κατάσταση συστήματος | Κατάσταση ενδεικτικής λυχνίας LED |
|---|-----------------------------------|
| Κατά τη σύζευξη BLUETOOTH | Αναβοσβήνει γρήγορα μπλε |
| Το σύστημα επιχειρεί να συνδεθεί με μια συσκευή BLUETOOTH | Αναβοσβήνει μπλε |
| Το σύστημα έχει εδραιώσει σύνδεση με μια συσκευή BLUETOOTH | Ανάβει μπλε |
| Το σύστημα σε κατάσταση αναμονής BLUETOOTH (όταν το σύστημα είναι ανενεργό) | Σβηστό |

- Φροντίστε η συσκευή BLUETOOTH που θέλετε να συνδέσετε να είναι ενεργή και η λειτουργία BLUETOOTH ενεργοποιημένη.
- Τοποθετήστε αυτό το σύστημα και τη συσκευή BLUETOOTH πιο κοντά τη μία στην άλλη.
- Κάντε σύζευξη αυτού του συστήματος και της συσκευής BLUETOOTH ξανά. Μπορεί να χρειαστεί να ακυρώσετε τη σύζευξη με αυτό το σύστημα χρησιμοποιώντας πρώτα τη συσκευή BLUETOOTH.

Η σύζευξη δεν μπορεί να επιτευχθεί.

- Τοποθετήστε αυτό το σύστημα και τη συσκευή BLUETOOTH σε μικρότερη απόσταση μεταξύ τους (ανατρέξτε στην ενότητα «Ακρόαση ήχου από συσκευές BLUETOOTH» στον παρεχόμενο Οδηγό έναρξης).
- Βεβαιωθείτε ότι αυτό το σύστημα δεν λαμβάνει παρεμβολές από συσκευή ασύρματου δικτύου LAN, άλλες ασύρματες συσκευές 2,4 GHz ή φούρνο μικροκυμάτων. Εάν υπάρχει κοντά συσκευή που παράγει ηλεκτρομαγνητική ακτινοβολία, μετακινήστε τη συσκευή μακριά από το σύστημα.

Δεν παράγεται ήχος από τη συνδεδεμένη συσκευή BLUETOOTH.

- Βεβαιωθείτε ότι η ενδεικτική λυχνία LED (μπλε) είναι αναμμένη (ανατρέξτε στην ενότητα «Ακρόαση ήχου από συσκευές BLUETOOTH» στον παρεχόμενο Οδηγό έναρξης).
- Τοποθετήστε αυτό το σύστημα και τη συσκευή BLUETOOTH πιο κοντά τη μία στην άλλη.
- Εάν υπάρχει κοντά συσκευή που παράγει ηλεκτρομαγνητική ακτινοβολία, όπως συσκευή ασύρματου δικτύου LAN, άλλες συσκευές BLUETOOTH ή φούρνος μικροκυμάτων, μετακινήστε τη συσκευή μακριά από αυτό το σύστημα.
- Απομακρύνετε τυχόν εμπόδια ανάμεσα σε αυτό το σύστημα και τη συσκευή BLUETOOTH ή απομακρύνετε αυτό το σύστημα από το εμπόδιο.
- Αλλάξτε τη θέση της συνδεδεμένης συσκευής BLUETOOTH.
- Δοκιμάστε να αλλάξετε την ασύρματη συχνότητα του δρομολογητή Wi-Fi, υπολογιστή κ.λπ. στη ζώνη των 5 GHz.
- Αυξήστε την ένταση ήχου στη συνδεδεμένη συσκευή BLUETOOTH.

Ο ήχος δεν συγχρονίζεται με την εικόνα.

- Όταν παρακολουθείτε ταινίες, ενδέχεται να ακούτε τον ήχο ελαφρώς καθυστερημένα σε σχέση με την εικόνα.

ΤΗΛΕΧΕΙΡΙΣΤΗΡΙΟ**Το τηλεχειριστήριο δεν λειτουργεί.**

- Στρέψτε το τηλεχειριστήριο προς τον αισθητήρα τηλεχειριστηρίου στο σύστημα (ανατρέξτε στην ενότητα «Εξαρτήματα και στοιχεία ελέγχου» (σελίδα 19)).
- Αφαιρέστε τυχόν εμπόδια στη διαδρομή μεταξύ του τηλεχειριστηρίου και του συστήματος.
- Αντικαταστήστε και τις δύο μπαταρίες στο τηλεχειριστήριο με νέες, εάν είναι αποφορτισμένες.
- Βεβαιωθείτε ότι πατάτε το σωστό πλήκτρο στο τηλεχειριστήριο.

ΑΛΛΕΣ**Η λειτουργία Control for HDMI δεν εκτελείται σωστά.**

- Ελέγξτε τη σύνδεση HDMI (ανατρέξτε στην ενότητα «Σύνδεση» στον παρεχόμενο Οδηγό έναρξης).
- Ρυθμίστε τη λειτουργία Control for HDMI στην τηλεόραση. Ανατρέξτε στις οδηγίες χρήσης που παρέχονται με την τηλεόραση για ρύθμιση της τηλεόρασης.
- Βεβαιωθείτε ότι οποιαδήποτε συνδεδεμένη συσκευή είναι συμβατή με το «BRAVIA» Sync.
- Ελέγξτε τις ρυθμίσεις της λειτουργίας Control for HDMI στον συνδεδεμένο εξοπλισμό. Ανατρέξτε στις οδηγίες χρήσης που παρέχονται με τη συνδεδεμένη συσκευή.
- Εάν συνδέσετε/αποσυνδέσετε το καλώδιο ρεύματος (καλώδιο σύνδεσης με το δίκτυο ρεύματος), περιμένετε πάνω από 15 δευτερόλεπτα προτού χειριστείτε το σύστημα.
- Εάν συνδέσετε την έξοδο ήχου της συσκευής βίντεο με το σύστημα χρησιμοποιώντας άλλο καλώδιο και όχι καλώδιο HDMI, μπορεί να μην ακούγεται ήχος λόγω του «BRAVIA» Sync. Σε τέτοια περίπτωση, θέστε το «CTRL (Control for HDMI)» στο «OFF» (σελίδα 10) ή συνδέστε το καλώδιο από την υποδοχή εξόδου ήχου της συσκευής βίντεο απευθείας στην τηλεόραση.

Η ένδειξη «PTECT (προστασία)» εμφανίζεται στην οθόνη του συστήματος.

- Αγγίξτε το πλήκτρο I/⏻ (ενεργοποίηση/αναμονή) στην κύρια μονάδα για να απενεργοποιήσετε το σύστημα. Αφού εξαφανιστεί η ένδειξη, αποσυνδέστε το καλώδιο ρεύματος (καλώδιο σύνδεσης με το δίκτυο ρεύματος), έπειτα ελέγξτε ότι τίποτα δεν φράσσει τις θυρίδες αερισμού του συστήματος.

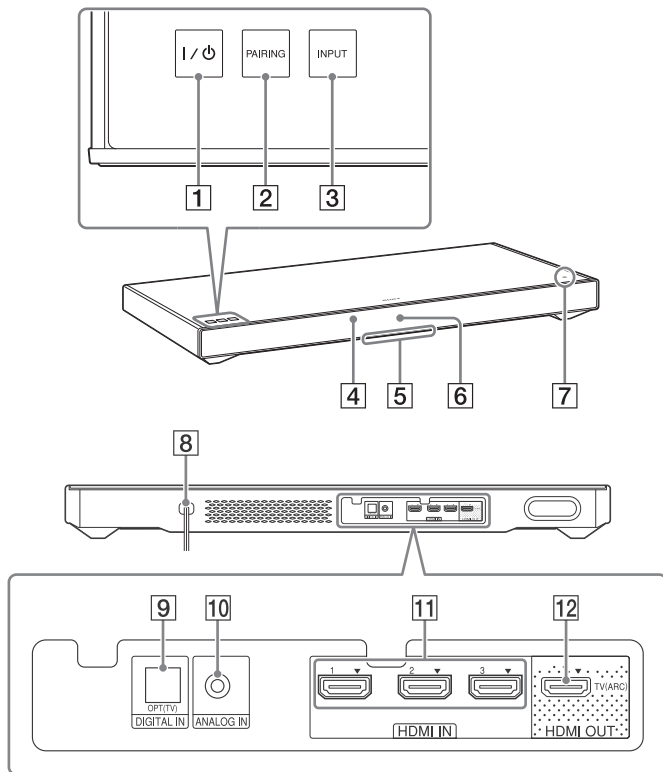
ΕΠΑΝΑΦΟΡΑ

Εάν το σύστημα εξακολουθεί να μη λειτουργεί κανονικά, επαναφέρετε το σύστημα ως εξής:

- 1** Πατήστε το κουμπί I/⏻ (ενεργοποίηση/αναμονή) στο τηλεχειριστήριο για να ενεργοποιήσετε το σύστημα.
- 2** Πατήστε το πλήκτρο MENU στο τηλεχειριστήριο.
- 3** Πατήστε το πλήκτρο ↑ ↓ (επιλογή) επαναλαμβανόμενα έως ότου εμφανιστεί η ένδειξη «SYSTEM» κι έπειτα πατήστε το πλήκτρο ENTER.
- 4** Πατήστε το πλήκτρο ↑ ↓ (επιλογή) επαναλαμβανόμενα έως ότου εμφανιστεί η ένδειξη «SYS.RST» κι έπειτα πατήστε το πλήκτρο ENTER (σελίδα 10).
- 5** Πατήστε το πλήκτρο ENTER αφού εμφανιστεί η ένδειξη «START».
Η ένδειξη «RESET» εμφανίζεται στην οθόνη και οι ρυθμίσεις του μενού και των ηχητικών πεδίων κ.λπ. επιστρέφουν στις αρχικές τους καταστάσεις.
- 6** Αποσυνδέστε το καλώδιο ρεύματος (καλώδιο σύνδεσης με το δίκτυο ρεύματος).

Εξαρτήματα και στοιχεία ελέγχου

Κύρια μονάδα



Μπροστά/Πάνω

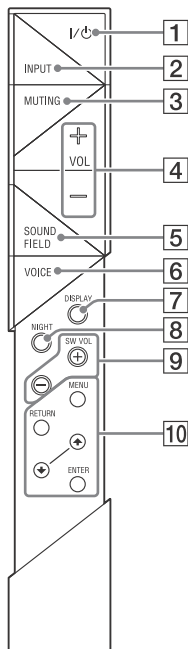
- 1 Πλήκτρο I/⏻ (ενεργοποίηση/αναμονή)
- 2 Πλήκτρο PAIRING
- 3 Πλήκτρο INPUT
- 4 Αισθητήρας τηλεχειριστηρίου
- 5 Ενδεικτική λυχνία LED
 - Λευκό: Όταν η φωτεινότητα της οθόνης έχει τεθεί στο «Off», η ενδεικτική λυχνία LED απενεργοποιείται.
 - Μπλε: BLUETOOTH λειτουργία (σελίδα 16)
- 6 Οθόνη ενδείξεων
- 7 Ένδειξη N
 - Για να χρησιμοποιήσετε τη λειτουργία NFC, ακουμπήστε την NFC συσκευή σας στην ένδειξη.

Πίσω

- 8 Καλώδιο ρεύματος (καλώδιο σύνδεσης με το δίκτυο ρεύματος)
- 9 Υποδοχή DIGITAL IN (OPT (TV))
- 10 Υποδοχή ANALOG IN
- 11 Υποδοχή HDMI IN 1/2/3
- 12 Υποδοχή HDMI OUT (TV (ARC))

* Ακουμπήστε ελαφρά ένα πλήκτρο με την άκρη του δαχτύλου σας. Εάν ακουμπήσετε δύο ή περισσότερα πλήκτρα ταυτόχρονα ή αγγίξετε με τον αντίχειρα, μπορεί να μην εκτελεστεί ο κατάλληλος χειρισμός.

Τηλεχειριστήριο



- 1 Πλήκτρο I/⏻ (ενεργοποίηση/αναμονή)
- 2 Πλήκτρο INPUT
- 3 Πλήκτρο MUTING
- 4 Πλήκτρο VOL (ένταση ήχου) +/-
- 5 Κουμπί SOUND FIELD*
- 6 Κουμπί VOICE*
- 7 Κουμπί DISPLAY

Η φωτεινότητα οθόνης μπορεί να αλλάξει.

Φωτεινή → Σκοτεινή → Ανενεργό

- Όταν η φωτεινότητα της οθόνης έχει ρυθμιστεί στο «Ανενεργό», η οθόνη απενεργοποιείται αφού η οθόνη εμφανίσει την κατάσταση λειτουργίας για αρκετά δευτερόλεπτα.
- Όταν η ρύθμιση αλλάζει στο «Φωτεινή» από το «Ανενεργό», η οθόνη εμφανίζει τις πληροφορίες ροής ήχου.

- 8 Κουμπί NIGHT (νυχτερινή λειτουργία)*
- 9 Κουμπιά SW VOL (ένταση ήχου υπογούφερ) +/-
Ρυθμίζει την ένταση του μπάσου ήχου.
- 10 Κουμπιά MENU/↑ ↓ (επιλογή)/ENTER/RETURN
Επιλέξτε την επιθυμητή ρύθμιση πατώντας το κουμπί ↑ ↓ (επιλογή), έπειτα καταχωρήστε την πατώντας το κουμπί ENTER.

* Ανατρέξτε στην ενότητα «Απόλαυση των εφέ ήχου» στον παρεχόμενο Οδηγό έναρξης.

Τεχνικά χαρακτηριστικά

Τομέας ενισχυτή

ΙΣΧΥΣ ΕΞΟΔΟΥ (ονομαστική)

Μπροστινό Α + Μπροστινό Δ: 20 W + 20 W
(στα 3 Ω, 1 kHz, 1% THD)

ΙΣΧΥΣ ΕΞΟΔΟΥ (αναφοράς)

Μπροστινό Α/Μπροστινό Δ ηχείο: 35 W (ανά κανάλι στα 3 Ω, 1 kHz)
Υπογούφερ: 100 W (στα 4 Ω, 100 Hz)

Είσοδοι

HDMI IN 1/2/3*

ANALOG IN

DIGITAL IN (OPT (TV))

* Αυτές οι 3 υποδοχές είναι πανομοιότυπες. Μπορείτε να χρησιμοποιείτε οποιαδήποτε από αυτές.

Εξόδος

HDMI OUT (TV (ARC))

Τομέας BLUETOOTH

Σύστημα επικοινωνίας Έκδοση προδιαγραφών
BLUETOOTH 3.0

Εξόδος Τεχνικά χαρακτηριστικά ισχύος
BLUETOOTH 2

Μέγιστο εύρος επικοινωνίας
Βεληνεκές περίπου 10 m¹⁾

Μέγιστος αριθμός συσκευών για σύζευξη
9 συσκευές

Ζώνη συχνότητων
ζώνη 2,4 GHz (2,4000 GHz – 2,4835 GHz)

Μέθοδος διαμόρφωσης
FHSS (Freq Hopping Spread Spectrum)

Συμβατά προφίλ BLUETOOTH ²⁾
A2DP (Σύνθετο προφίλ διανομής ήχου)
AVRCP 1.3 (Audio Video Remote Control Profile)

Υποστηριζόμενοι κωδικοαποκωδικοευτές (Codec)³⁾
SBC⁴⁾, AAC⁵⁾

Εύρος μετάδοσης (A2DP)
20 Hz – 20.000 Hz (Συχνότητα δειγματοληψίας 44,1 kHz)

- 1) Το πραγματικό εύρος ποικίλλει ανάλογα με παράγοντες όπως εμπόδια ανάμεσα στις συσκευές, μαγνητικά πεδία γύρω από φούρνο μικροκυμάτων, στατικός ηλεκτρισμός, ασύρματο τηλέφωνο, ευαισθησία λήψης, λειτουργικό σύστημα, εφαρμογή λογισμικού κ.λπ.
- 2) Τα τυπικά προφίλ BLUETOOTH υποδεικνύουν το σκοπό της επικοινωνίας BLUETOOTH μεταξύ των συσκευών.
- 3) Κωδικοαποκωδικοευτής: Συμπίεση σήματος ήχου και μορφή μετατροπής
- 4) Κωδικοαποκωδικοευτής υποζώνης
- 5) Advanced Audio Coding

Τομέας μπροστινού Α/μπροστινού Δ ηχείου

Σύστημα ηχείου

Σύστημα ηχείων πλήρους εύρους, Ακουστική ανάρτηση

Ηχείο

35 mm × 80 mm τύπου κώνου

Ονομαστική σύνθετη αντίσταση

3 Ω

Τομέας υπογούφερ

Σύστημα ηχείου

Σύστημα υπογούφερ

Ανάκλαση μπάσων

Ηχείο

100 mm τύπου κώνου ×2

Ονομαστική σύνθετη αντίσταση

4 Ω

Γενικά

Απαιτήσεις ισχύος

220 V - 240 V AC, 50 Hz/60 Hz

Κατανάλωση ισχύος

Ενεργό: 34 W

Κατάσταση αναμονής (Το Control for HDMI είναι ενεργό): 0,5 W ή λιγότερα

Λειτουργία αναμονής (Το Control for HDMI είναι ανενεργό): 0,3 W ή λιγότερα

Κατάσταση αναμονής BLUETOOTH: 0,5 W ή λιγότερα

Διαστάσεις (περίπου) (Π/Υ/Β)

720 mm × 72 mm × 310 mm

Βάρος (περίπου)

8 kg

Υποστηριζόμενες μορφές ψηφιακού ήχου εισόδου από το σύστημα

| | |
|---------------------|---|
| Dolby Digital | DTS-HD Master Audio* |
| Dolby Digital Plus* | DTS-HD High Resolution Audio* |
| Dolby TrueHD* | DTS-HD Low Bit Rate* |
| DTS | Γραμμικό PCM 2 καν. 48 kHz ή λιγότερο |
| DTS 96/24 | Γραμμικό PCM Μέγιστο 7.1 καν. 192 kHz ή λιγότερο* |

* Υπάρχει πιθανότητα αυτές οι μορφές να εισάγονται μόνο με σύνδεση HDMI.

Φορμά βίντεο που υποστηρίζονται από το σύστημα Είσοδος/Εξοδος (μπλοκ επαναλήπτη HDMI)

| Αρχείο | 3D | | | |
|---|----|-----------------|------------------|-----------------------------|
| | 2D | Συσσώρευση καρέ | Παράθεση (Ημισυ) | Πάνω-Κάτω (Κορυφή-και-Βάση) |
| 4096 × 2160p @ 59,94/60 Hz ¹ | ○ | - | - | - |
| 4096 × 2160p @ 50 Hz ¹ | ○ | - | - | - |
| 4096 × 2160p @ 23,98/24 Hz ² | ○ | - | - | - |
| 3840 × 2160p @ 59,94/60 Hz ¹ | ○ | - | - | - |
| 3840 × 2160p @ 50 Hz ¹ | ○ | - | - | - |
| 3840 × 2160p @ 29,97/30 Hz ² | ○ | - | - | - |
| 3840 × 2160p @ 25 Hz ² | ○ | - | - | - |
| 3840 × 2160p @ 23,98/24 Hz ² | ○ | - | - | - |
| 1920 × 1080p στα 59,94/60 Hz | ○ | - | ○ | ○ |
| 1920 × 1080p στα 50 Hz | ○ | - | ○ | ○ |
| 1920 × 1080p στα 29,97/30 Hz | ○ | ○ | ○ | ○ |
| 1920 × 1080p στα 25 Hz | ○ | ○ | ○ | ○ |
| 1920 × 1080p στα 23,98/24 Hz | ○ | ○ | ○ | ○ |
| 1920 × 1080i στα 59,94/60 Hz | ○ | ○ | ○ | ○ |
| 1920 × 1080i στα 50 Hz | ○ | ○ | ○ | ○ |
| 1280 × 720p στα 59,94/60 Hz | ○ | ○ | ○ | ○ |
| 1280 × 720p στα 50 Hz | ○ | ○ | ○ | ○ |
| 1280 × 720p στα 29,97/30 Hz | ○ | ○ | ○ | ○ |
| 1280 × 720p στα 23,98/24 Hz | ○ | ○ | ○ | ○ |
| 720 × 480p στα 59,94/60 Hz | ○ | - | - | - |
| 720 × 576p στα 50 Hz | ○ | - | - | - |
| 640 × 480p στα 59,94/60 Hz | ○ | - | - | - |

¹ YCbCr 4:2:0/Υποστηρίζει μόνο 8-bit

² Υποστηρίζει μόνο 8-bit

Η σχεδίαση και τα τεχνικά χαρακτηριστικά μπορεί να αλλάξουν χωρίς προειδοποίηση.

Ευρωπαϊκή Εγγύηση Sony

Αγαπητέ πελάτη,

Σας ευχαριστούμε που αγοράσατε αυτό το προϊόν της Sony. Ελπίζουμε να μείνετε ικανοποιημένοι από τη χρήση του. Στην απίθανη περίπτωση που το προϊόν σας χρειαστεί σέρβις (επισκευή) κατά τη διάρκεια της εγγύησης, παρακαλείστε να επικοινωνήσετε με το κατάστημα αγοράς ή μ' ένα μέλος του δικτύου μας εξουσιοδοτημένων σέρβις (**ASN**) της Ευρωπαϊκής Οικονομικής Ζώνης (**ΕΟΖ**) ή και άλλων χωρών που αναφέρονται σ' αυτήν την εγγύηση ή στα συνοδευόμενα αυτήν φυλλάδια (**Περιοχή Κάλυψης της Εγγύησης**). Μπορείτε να βρείτε λεπτομέρειες για τα μέλη του δικτύου μας ASN, στους τηλεφωνικούς καταλόγους, στους καταλόγους προϊόντων μας και στις ιστοσελίδες μας.

Για να αποφύγετε κάθε περιττή ταλαιπωρία, σας συνιστούμε να διαβάσετε προσεκτικά το εγχειρίδιο χρήσης προτού να έρθετε σε επαφή με τον προμηθευτή σας ή το δίκτυο εξουσιοδοτημένων σέρβις μας.

Η Εγγύησή Σας

Η παρούσα εγγύηση ισχύει για το προϊόν της Sony που αγοράσατε, εφ' όσον κάτι τέτοιο αναφέρεται στα φυλλάδια που συνόδευαν το προϊόν σας, υπό την προϋπόθεση ότι αγοράστηκε εντός της Περιοχής Κάλυψης της Εγγύησης.

Με την παρούσα, η Sony εγγυάται ότι το προϊόν είναι απαλλαγμένο από κάθε ελάττωμα σχετιζόμενο με τα υλικά ή την κατασκευή, για μια περίοδο ΕΝΟΣ ΕΤΟΥΣ από την ημερομηνία της αρχικής αγοράς. Η αρμόδια για να προσφέρει και εκπληρώσει την παρούσα εγγύηση εταιρεία Sony, είναι αυτή που αναφέρεται σ' αυτήν την Εγγύηση ή στο συνοδευόμενα φυλλάδιο στη χώρα όπου επιδιώκεται η επισκευή κατά τη διάρκεια της εγγύησης.

Εάν, εντός της περιόδου εγγύησης, αποδειχθεί ελαττωματικό το προϊόν (κατά την ημερομηνία της αρχικής αγοράς) λόγω ακατάλληλων υλικών ή κατασκευής, η Sony ή ένα μέλος του δικτύου Εξουσιοδοτημένων Σέρβις ASN της Περιοχής Κάλυψης της Εγγύησης θα επισκευάσει ή θα αντικαταστήσει (κατ' επιλογή της Sony) χωρίς επιβάρυνση για εργατικά ή ανταλλακτικά, το προϊόν ή τα ελαττωματικά εξαρτήματά του, εντός εύλογου χρόνου, βάσει των όρων και συνθηκών που εκτίθενται παρακάτω. Η Sony και τα μέλη του δικτύου Εξουσιοδοτημένων Σέρβις ASN μπορούν να αντικαταστήσουν ελαττωματικά προϊόντα ή εξαρτήματα με νέα ή ανακυκλωμένα προϊόντα ή εξαρτήματα. Όλα τα προϊόντα και εξαρτήματα που έχουν αντικατασταθεί γίνονται ιδιοκτησία της Sony.

Όροι

- Επισκευές δύνανται της παρούσας εγγύησης θα παρέχονται μόνο εάν προσκομισθεί το πρωτότυπο τιμολόγιο ή η απόδειξη πώλησης (με την ένδειξη της ημερομηνίας αγοράς, του μοντέλου του προϊόντος και του ονόματος του εμπόρου) μαζί με το ελαττωματικό προϊόν εντός της περιόδου εγγύησης. Η Sony και τα μέλη του δικτύου Εξουσιοδοτημένων Σέρβις ASN μπορούν να αρνηθούν τη δωρεάν επισκευή κατά την περίοδο εγγυήσεως εάν δεν προσκομισθούν τα προαναφερόμενα έγγραφα ή εάν δεν προκύπτουν από αυτά η ημερομηνία αγοράς, το προϊόν ή το μοντέλο του προϊόντος ή το όνομα του εμπόρου. Η παρούσα εγγύηση δεν ισχύει εάν ο τύπος του μοντέλου ή ο σειριακός αριθμός του προϊόντος έχει αλλοιωθεί, διαγραφεί, αφαιρεθεί ή καταστεί δυσανάγνωστος.
- Για να αποφευχθεί βλάβη ή απώλεια / διαγραφή σε αφαιρούμενα ή αποσπώμενα μέσα ή εξαρτήματα αποθήκευσης δεδομένων, οφείλετε να τα αφαιρέσετε πριν παραδώσετε το προϊόν σας για επισκευή κατά την περίοδο εγγύησης.
- Η παρούσα εγγύηση δεν καλύπτει τα έξοδα και τους κινδύνους μεταφοράς που συνδέονται με τη μεταφορά του προϊόντος σας προς και από τη Sony ή μέλος του δικτύου ASN.
- Η παρούσα εγγύηση δεν καλύπτει τα εξής:
 - Περιοδική συντήρηση και επισκευή ή αντικατάσταση εξαρτημάτων ως αποτέλεσμα φυσιολογικής φθοράς.
 - Αναλώσιμα (συστατικά μέρη για τα οποία προβλέπεται περιοδική αντικατάσταση κατά τη διάρκεια ζωής ενός προϊόντος όπως μη επαναφορτιζόμενες μπαταρίες, φυσίγγια εκτύπωσης, γραφίδες, λάμπες, κλπ.).
 - Ζημιές ή ελαττώματα που προκλήθηκαν λόγω χρήσης, λειτουργίας ή χειρισμού ασύμβατων με την κανονική ατομική ή οικιακή χρήση.
 - Ζημιές ή αλλαγές στο προϊόν που προκλήθηκαν από
 - Κακή χρήση, συμπεριλαμβανομένου:
 - του χειρισμού που επιφέρει φυσική, αισθητική ή επιφανειακή ζημιά ή αλλαγές στο προϊόν ή βλάβη σε οθόνες υγρών κρυστάλλων
 - μη κανονική ή μη σύμφωνη με τις οδηγίες της Sony εγκατάσταση ή χρήση του προϊόντος
 - μη συντήρηση του προϊόντος σύμφωνα με τις οδηγίες σωστής συντήρησης της Sony
 - εγκατάσταση ή χρήση του προϊόντος με τρόπο μη σύμφωνο με τις τεχνικές προδιαγραφές και τα πρότυπα ασφαλείας που ισχύουν στη χώρα όπου έχει εγκατασταθεί και χρησιμοποιείται το προϊόν.
 - Μολύνσεις από ιούς ή χρήση του προϊόντος με λογισμικό που δεν παρέχεται με το προϊόν ή λανθασμένη εγκατάσταση του λογισμικού.

- Την κατάσταση ή τα ελαττώματα των συστημάτων με τα οποία χρησιμοποιείται ή στα οποία ενσωματώνεται το προϊόν εκτός από άλλα προϊόντα της Sony ειδικά σχεδιασμένα για να χρησιμοποιούνται με το εν λόγω προϊόν.
 - Χρήση του προϊόντος με εξαρτήματα, περιφερειακό εξοπλισμό ή άλλα προϊόντα των οποίων ο τύπος, η κατάσταση και το πρότυπο δεν συνιστώνται από τη Sony.
 - Επίσκεψη ή επιχειρηθείσα επίσκεψη από άτομα που δεν είναι μέλη της Sony ή του δικτύου ASN.
 - Ρυθμίσεις ή προσαρμογές χωρίς την προηγούμενη γραπτή συγκατάθεση της Sony, στις οποίες συμπεριλαμβάνονται:
 - η αναβάθμιση του προϊόντος πέρα από τις προδιαγραφές ή τα χαρακτηριστικά που περιγράφονται στο εγχειρίδιο χρήσης ή
 - οι τροποποιήσεις του προϊόντος με σκοπό να συμμορφωθεί προς εθνικές ή τοπικές τεχνικές προδιαγραφές και πρότυπα ασφαλείας που ισχύουν σε χώρες για τις οποίες το προϊόν δεν είχε σχεδιαστεί και κατασκευαστεί ειδικά.
 - Αμέλεια.
 - Ατυχήματα, πυρκαγιά, υγρασία, χημικές ή άλλες ουσίες, πλημμύρα, δονήσεις, υπερβολική θερμότητα, ακατάλληλο εξασκερισμό, υπέρταση, υπερβολική ή εσφαλμένη τροφοδοσία ή τάση εισόδου, ακτινοβολία, ηλεκτροστατικές εκκενώσεις συμπεριλαμβανομένου του κεραυνού, άλλων εξωτερικών δυνάμεων και επιδράσεων.
5. Η παρούσα εγγύηση καλύπτει μόνο τα υλικά μέρη του προϊόντος. Δεν καλύπτει το λογισμικό (είτε της Sony, είτε τρίτων κατασκευαστών) για το οποίο παρέχεται ή πρόκειται να ισχύσει μια άδεια χρήσης από τον τελικό χρήστη ή χωριστές δηλώσεις εγγύησης ή εξαιρέσεις από την εγγύηση.

Εξαιρέσεις και περιορισμοί

Με εξαίρεση των όσων αναφέρονται ανωτέρω, η Sony δεν παρέχει καμία εγγύηση (ρητή, σιωπηρή, εκ του νόμου ή άλλη) όσον αφορά την ποιότητα, την επίδοση, την ακρίβεια, την αξιοπιστία, την καταλληλότητα του προϊόντος ή του λογισμικού που παρέχεται ή συνοδεύει το προϊόν, για συγκεκριμένο σκοπό. Εάν η ισχύουσα νομοθεσία απαγορεύει πλήρως ή μερικώς την παρούσα εξαίρεση, η Sony εξαιρεί ή περιορίζει την εγγύηση της μόνο στη μέγιστη έκταση που επιτρέπει η ισχύουσα νομοθεσία. Οποιαδήποτε εγγύηση ή οποία δεν εξαιρείται πλήρως (στο μέτρο που το επιτρέπει ο ισχύων νόμος) θα περιορίζεται στη διάρκεια ισχύος της παρούσας εγγύησης.

Η μοναδική υποχρέωση της Sony σύμφωνα με την παρούσα εγγύηση είναι η επίσκεψη ή η αντικατάσταση προϊόντων που υπόκεινται στους όρους και συνθήκες της εγγύησης. Η Sony δεν ευθύνεται για οποιαδήποτε απώλεια ή ζημιά που σχετίζεται με τα προϊόντα, το σέρβις, την παρούσα εγγύηση, συμπεριλαμβανομένων - των οικονομικών και άυλων απωλειών - του τιμήματος που καταβλήθηκε για την αγορά του προϊόντος - της απώλειας κερδών, εισοδήματος, δεδομένων, απόλαυσης ή χρήσης του προϊόντος ή οποιασδήποτε συνδεδεμένων προϊόντων - της άμεσης, παρεμπίπτουσας ή επακόλουθης απώλειας ή ζημίας ακόμη και αν αυτή η απώλεια ή ζημιά αφορά σε:

- Μειωμένη λειτουργία ή μη λειτουργία του προϊόντος ή συνδεδεμένων προϊόντων λόγω ελαττωμάτων ή μη διαθεσιμότητας κατά την περίοδο που αυτό βρίσκεται στη Sony ή σε μέλος του δικτύου ASN, η οποία προκάλεσε διακοπή διαθεσιμότητας του προϊόντος, απώλεια χρόνου χρήστη ή διακοπή της εργασίας.
- Παροχή ανακριβών πληροφοριών που ζητήθηκαν από το προϊόν ή από συνδεδεμένα προϊόντα.
- Ζημιά ή απώλεια λογισμικών προγραμμάτων ή αφαιρούμενων μέσων αποθήκευσης δεδομένων ή
- Μολύνσεις από ιούς ή άλλες αιτίες.

Τα ανωτέρω ισχύουν για απώλειες και ζημιές, που υπόκεινται σε ορισμό γενικές αρχές δικαίου, συμπεριλαμβανομένης της αμέλειας ή άλλων αδικπραξιών, αθέτησης σύμβασης, ρητής ή σιωπηρής εγγύησης, και απόλυτης ευθύνης (ακόμα και για θέματα για τα οποία η Sony ή μέλος του δικτύου ASN έχει ειδοποιηθεί για τη δυνατότητα πρόκλησης τέτοιων ζημιών).

Στο μέτρο που η ισχύουσα νομοθεσία απαγορεύει ή περιορίζει αυτές τις εξαιρέσεις ευθύνης, η Sony εξαιρεί ή περιορίζει την ευθύνη της μόνο στη μέγιστη έκταση που της επιτρέπει η ισχύουσα νομοθεσία. Για παράδειγμα, μερικά κράτη απαγορεύουν την εξαίρεση ή τον περιορισμό ζημιών που οφείλονται σε αμέλεια, σε βαριά αμέλεια, σε εκ προθέσεως παράπτωμα, σε δόλο και παρόμοιες πράξεις. Σε καμία περίπτωση, η ευθύνη της Sony κατά την παρούσα εγγύηση, δεν υπερβαίνει την τιμή που καταβλήθηκε για την αγορά του προϊόντος, ωστόσο αν η ισχύουσα νομοθεσία επιτρέπει μόνο περιορισμούς ευθυνών υψηλότερου βαθμού, θα ισχύουν οι τελευταίοι.

Τα επιφυλασόμενα νόμιμα δικαιώματά σας

Ο καταναλωτής έχει έναντι της Sony τα δικαιώματα που απορρέουν από την παρούσα εγγύηση, σύμφωνα με τους όρους που περιέχονται σε αυτήν, χωρίς να παραβιάζονται τα δικαιώματά του που πηγάζουν από την ισχύουσα εθνική νομοθεσία σχετικά με την πώληση καταναλωτικών προϊόντων. Η παρούσα εγγύηση δεν θίγει τα νόμιμα δικαιώματα που ενδεχομένως να έχετε, ούτε εκείνα που δεν μπορούν να εξαιρεθούν ή να περιοριστούν, ούτε δικαιώματά σας εναντίον των προσώπων από τα οποία αγοράσατε το προϊόν. Η διεκδίκηση οποιωνδήποτε δικαιωμάτων σας εναπόκειται αποκλειστικά σε εσάς.

Sony Europe Ltd. δ.τ. Sony Hellas

Βασ. Σοφίας 1
151 24 Μαρούσι

Τμήμα Εξυπηρέτησης Καταναλωτών Sony

00800 4412 1496 (για κλήσεις από κινητό τηλέφωνο Ελλάδος)
211 1980 703 (για κλήσεις από σταθερό τηλέφωνο Ελλάδος)
800 91150 (για κλήσεις από σταθερό/κινητό τηλέφωνο Κύπρου)
e-mail: cic-greece@eu.sony.com
www.sony.gr

HDMI

<http://www.sony.net/>

©2014 Sony Corporation



* 4 4 8 7 1 9 6 2 1 * (2)

4-487-196-21(2) (EL)