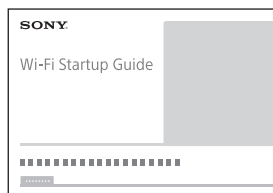


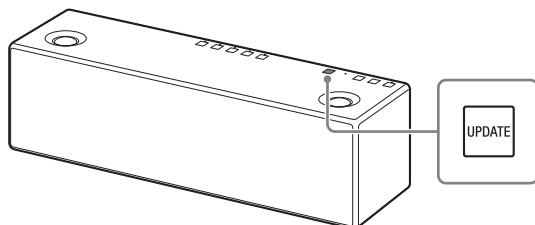


SRS-X99/SRS-X88

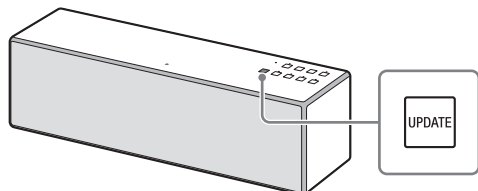
(A)



(B) SRS-X99



SRS-X88



Български

За стабилност и удобство се препоръчват актуализации на това устройство преди използване.

Актуализиране на софтуера

1 Свържете устройството към мрежата.

За подробности вижте Ръководството за стартиране за Wi-Fi (отделен документ). (A)

Ако бъде намерена нова версия на софтуера, бутонът UPDATE светва в оранжево. (B)

2 Докоснете и задръжте бутона UPDATE, докато издаде звуков сигнал.

Когато актуализацията на софтуера завърши, бутонът UPDATE изчезва и устройството влиза в режим на готовност или режим BLUETOOTH/мрежа в готовност.

SRS-X99:

http://rd1.sony.net/help/speaker/srs-x99/h_zz/

SRS-X88:

http://rd1.sony.net/help/speaker/srs-x88/h_zz/