

SONY®

4-476-545-11(1) (BS)

Digitalni fotoaparat

Priručnik s uputstvima

Cyber-shot



DSC-H300

Saznajte više o fotoaparatu (“Cyber-shot korisnički vodič”)



“Cyber-shot korisnički vodič” je mrežni priručnik. U njemu potražite detaljna uputstva o mnogim funkcijama fotoaparata.

- ① Posjetite stranicu podrške kompanije Sony.
<http://www.sony.net/SonyInfo/Support/>
- ② Odaberite državu ili regiju.
- ③ Pretražite naziv modela vašeg fotoaparata na stranici podrške.
 - Provjerite naziv modela na dnu fotoaparata.

Provjera isporučениh stavki

Broj u zagradi označava broj dijelova.

- Fotoaparat (1)
- LR6 (veličina AA) alkalne baterije (4)
- Namjenski USB kabl (1) (Sony Corporation 1-837-783-)
- Traka za nošenje na ramenu (1)
- Poklopac objektiva (1)/traka poklopca objektiva (1)
- Priručnik s uputstvima (ovaj priručnik) (1)

UPOZORENJE

Kako biste smanjili rizik od požara ili strujnog udara, ne izlažite uređaj kiši ili vlazi.

OPREZ

Bateriju zamijenite isključivo navedenom vrstom baterije. U protivnom može doći do požara ili ozljeđivanja.

Za korisnike u Evropi

| Napomena za korisnike u državama koje primjenjuju direktive EU-a

Proizvođač: Sony Corporation, 1-7-1 Konan Minato-ku Tokio, 108-0075 Japan

Za informacije o usklađenosti proizvoda sa zakonodavstvom EU-a: Sony Deutschland GmbH, Hedelfinger Strasse 61, 70327 Stuttgart, Njemačka

| Napomena

Ako se uslijed elektrostatičkih ili elektromagnetskih smetnji prijenos podataka ne dovrši do kraja (neuspješan prijenos), ponovno pokrenite aplikaciju ili isključite i ponovno uključite komunikacijski kabl (USB itd.).

Ovaj proizvod je ispitan i utvrđeno je da je u skladu s ograničenjima propisanim odredbom EMC za upotrebu kablova za povezivanje kraćih od 3 metra (9,8 stopa).

Elektromagnetska polja na određenim frekvencijama mogu utjecati na sliku i zvuk ove jedinice.

I Odlaganje stare električne i elektroničke opreme (vrijedi u Evropskoj uniji i drugim evropskim zemljama koje imaju sisteme odvojenog prikupljanja otpada)



Ovaj simbol na proizvodu ili njegovom pakovanju označava da se uređaj ne smije tretirati kao kućni otpad. Zapravo, uređaj treba odložiti na odgovarajuće mjesto za reciklažu električne i elektroničke opreme. Pravilnim odlaganjem ovog proizvoda pomažete u sprečavanju potencijalnih negativnih posljedica na okruženje i ljudsko zdravlje, koje mogu nastati zbog neadekvatnog odlaganja ovog proizvoda. Recikliranjem materijala pomaže se očuvanje prirodnih resursa. Za više informacija o recikliranju ovog proizvoda obratite se vašoj gradskoj upravi, komunalnoj službi ili prodavnici u kojoj ste kupili proizvod.

I Odlaganje potrošenih baterija (vrijedi u Evropskoj uniji i drugim evropskim zemljama koje imaju sisteme odvojenog odlaganja otpada)



Ovaj simbol na bateriji ili pakovanju označava da se baterija koja se isporučuje sa ovim proizvodom ne smije tretirati kao kućni otpad.

Na određenim baterijama ovaj simbol se može pojaviti u kombinaciji s nekim hemijskim simbolom. Hemijski simboli za živu (Hg) ili olovo (Pb) se dodaju ako baterija sadrži više od 0,0005% žive ili 0,004% olova.

Pravilnim odlaganjem ovih baterija pomažete sprečavanje potencijalno negativnih posljedica na okruženje i ljudsko zdravlje, koje mogu nastati zbog neadekvatnog odlaganja baterija. Recikliranjem materijala pomaže se očuvanje prirodnih resursa.

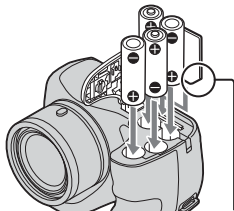
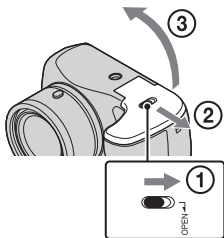
U slučaju proizvoda koji zbog sigurnosti, učinkovitosti ili integriteta podataka zahtijevaju stalnu povezanost s ugrađenom baterijom, takvu bateriju treba zamijeniti isključivo kvalificirano servisno osoblje.

Da biste bili sigurni da će baterija biti odložena na odgovarajući način, predajte proizvod na kraju njegovog životnog vijeka na odgovarajuće mjesto za recikliranje električne i elektroničke opreme.

Za sve druge baterije pogledajte poglavlje o bezbjednom uklanjanju baterije iz proizvoda. Predajte bateriju na odgovarajuće mjesto za prikupljanje i recikliranje potrošenih baterija.

Za više informacija o recikliranju ovog proizvoda ili baterije obratite se vašoj gradskoj upravi, komunalnoj službi ili prodavnici u kojoj ste kupili proizvod.

Umetanje baterija/memorijske kartice (prodaje se zasebno)



Pazite da kosi ugao bude okrenut na pravu stranu.

- 1 Otvorite poklopac.
- 2 Umetnite memorijsku karticu (prodaje se zasebno).

3 Poravnajte +/- i umetnite baterije.

■ **Baterije koje možete i koje ne možete upotrebljavati u svom fotoaparatu.**

U tabeli danoj ispod, ✓ označava da se baterija može koristiti, dok — označava da se baterija ne može koristiti.

Vrsta baterije	Priloženo	Podržano
LR6 (veličina AA) alkalne baterije	✓	✓
HR15/51: HR6 (veličina AA) niki-metal hidrid baterije	—	✓
litijumske baterije*	—	—
manganske baterije*	—	—
Ni-Cd baterije*	—	—

* Radni učinak nije moguće garantirati ukoliko dođe do pada napona ili drugih problema povezanih sa vrstom korištenih baterija.

- Nikl-metal hidrid baterije je moguće puniti pomoću punjača baterija (prodaje se zasebno).
- Učink fotoaparata se razlikuje ovisno o proizvođaču i vrsti baterija koje koristite. Takođe, učinak baterija može značajno opasti na niskim temperaturama. Posebno, na temperaturama ispod 5 °C (41 °F), vaš fotoaparat se može neočekivano isključiti nakon uključivanja ili preći iz načina rada za reprodukciju u način rada za snimanje. Više detalja o baterijama potražite u poglavlju “Baterije” u “Cyber-shot korisnički vodič”.
- Imajte na umu da ne možemo garantirati puni učinak fotoaparata kada koristite baterije koje nisu označene sa “podržano” u gornjoj tabeli.

■ Trajanje baterije i broj slika koje se mogu snimiti/ pregledati

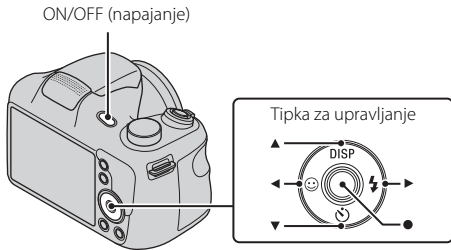
	Trajanje baterije	Broj slika
Snimanje (fotografije)	Pribl. 175 min	Pribl. 350 slika
Stvarno snimanje (filmovi)	Pribl. 85 min	—
Kontinuirano snimanje (filmovi)	Pribl. 150 min	—
Pregledavanje (fotografije)	Pribl. 400 min	Pribl. 8000 slika

- Broj se temelji na CIPA standardu.
(CIPA: Camera & Imaging Products Association)

■ Uklanjanje memorijske kartice

Gurnite memorijsku karticu unutra da biste je izbacili.

Postavljanje sata



- 1 Pritisnite tipku ON/OFF (napajanje).
- 2 Odaberite željeni jezik.

- 3 Odaberite željenu geografsku lokaciju prema uputstvima na ekranu, zatim pritisnite ● na tipki za upravljanje.
 - 4 Postavite [Date & Time Format], [Summer Time] i [Date & Time], zatim odaberite [OK].
 - 5 Slijedite uputstva dana na ekranu.
-

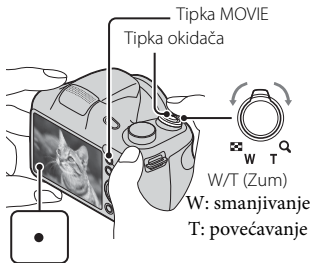
Snimanje fotografija/filmova



i: Intelligent Auto

panorama icon: Sweep Panorama

movie icon: Movie Mode



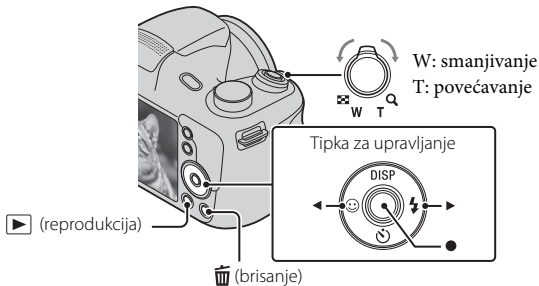
Snimanje fotografija

- 1 Pritisnite tipku okidača do pola da biste fokusirali.
 - 2 Pritisnite tipku okidača do kraja da biste snimili sliku.
-

Snimanje filmova

- 1 Pritisnite tipku MOVIE (film) za početak snimanja.
 - 2 Ponovno pritisnite tipku MOVIE za zaustavljanje snimanja.
-

Prikaz slike




1 Pritisnite tipku ▶ (reprodukcija).

■ Odabir sljedeće/prethodne slike

Odaberite sliku pritiskom na ► (sljedeće)/◀ (prethodno) na tipki za upravljanje. Pritisnite ● na sredini tipke za upravljanje da biste prikazali filmove.

■ Brisanje slike

- ① Pritisnite tipku  (brisanje).
- ② Odaberite [This Image] dok je odabrano ▲ na tipki za upravljanje, a zatim pritisnite ●.

Funkcije softvera “PlayMemories Home”

Softver “PlayMemories Home” vam omogućava uvoz fotografija i filmova na računar gdje ih možete upotrijebiti.



Uvoz slika s fotoaparata

Organizacija



Prikaz slika u kalendaru*

Dijeljenje slika



Prijenos slika na mrežne usluge*



Dijeljenje slika na servisu "PlayMemories Online"



* Postoji razlika između Windows i Mac.



Preuzimanje “PlayMemories Home”

“PlayMemories Home” možete preuzeti na sljedećoj URL adresi:

www.sony.net/pm/

- Softverske aplikacije koje podržavaju Mac preuzmite sa sljedeće URL adrese:
<http://www.sony.co.jp/imsoft/Mac/>

Preporučeno računarsko okruženje

Prilikom upotrebe softvera i uvoza slika putem USB veze preporučuje se sljedeći softver “PlayMemories Home”.

Windows

Operacioni sistem (unaprijed instaliran)	Windows Vista* SP2/Windows 7 SP1/Windows 8
CPU	Intel Pentium III 800 MHz ili brži
Memorija	Windows Vista/Windows 7/Windows 8: 1 GB ili više
Tvrdi disk (prostor na disku potreban za instalaciju)	Približno 600 MB
Displej	1024 × 768 tačaka ili više

* Starter (Edition) nije podržan.

Mac

Operacioni sistem (unaprijed instaliran)	Mac OS X v10.6 – v10.8
--	------------------------

Napomene o upotrebi fotoaparata

O upotrebi i njezi

Izbjegavajte grubo rukovanje, rastavljanje, vršenje preinaka, fizičke udarce ili udarce, na primjer, čekićem te pazite da vam proizvod ne ispadne i da ga ne nagazite. Budite posebno oprezni s objektivom.

Napomene o snimanju/reprodukciji

- Prije početka snimanja obavite probno snimanje kako biste bili sigurni da fotoaparata radi ispravno.
- Fotoaparata nije otporan na prašinu, prskanje ni vodu.
- Izbjegavajte izlaganje fotaparata vodi. Ako voda uđe u fotoaparata, može doći do kvara. U nekim slučajevima kamera se ne može popraviti.
- Ne usmjeravajte fotoaparata prema suncu ili drugom jarkom svjetlu. To može uzrokovati kvar fotoaparata.
- Ako dođe do kondenzacije vlage, uklonite je prije upotrebe fotoaparata.
- Nemojte tresti ni udarati fotoaparata. To može uzrokovati kvar te nećete moći snimati slike. Osim toga, medij za snimanje može postati neupotrebljiv ili se slikovni podaci mogu oštetiti.

Upozorenje za autorska prava

Televizijski programi, filmovi, video trake i drugi materijali mogu biti zaštićeni autorskim pravima. Neovlašteno snimanje takvih materijala može značiti kršenje zakonskih propisa zakona o autorskim pravima.

Bez kompenzacije za oštećen sadržaj ili kvar u snimanju

Sony ne može kompenzirati kvar u snimanju ili gubitak ili oštećenje snimljenog sadržaja zbog kvara fotoaparata ili medija za snimanje itd.

Specifikacije

Fotoaparat

[Sistem]

Uređaj za slike: 7,76 mm (tipa 1/2.3) CCD, primarni filter boje

Ukupno piksela: Pribl. 20,4 megapiksela

Efektivni broj piksela: Pribl. 20,1 megapiksela

Objektiv: 35× objektiv za zumiranje

$f = 4,5 \text{ mm} - 157,5 \text{ mm}$ (25 mm – 875 mm (ekvivalent filma od 35 mm))

F3,0 (W) – F5,9 (T)

Kod snimanja filmova (16:9): 30,3 mm – 1060 mm

Kod snimanja filmova (4:3): 27,8 mm – 973 mm

SteadyShot: Optički

Uzastopno snimanje (snimanje pri najvećem broju piksela):

Pribl. 0,80 slika/sekundi (do 100 slika)

Format datoteke:

Fotografije: JPEG (DCF, Exif, MPF Baseline) usklađeno, DPOF kompatibilno

Filmovi: MPEG-4 AVC/H.264

Mediji za snimanje: Unutrašnja memorija (pribl. 55 MB), “Memory Stick Duo” mediji, “Memory Stick Micro” mediji, SD kartice, microSD memorijske kartice

Blic: Raspon blic (ISO osjetljivost (preporučeni nivo ekspozicije) postavljena na Auto):

Pribl. 4,0 m do 6,8 m (1,3 ft. do 22,3 ft.) (W)

Pribl. 1,5 m do 3,6 m (4,9 ft. do 11,8 ft.) (T)

[Ulazne i izlazne priključnice]

USB / A/V OUT priključak:

Video izlaz

Audio izlaz

USB komunikacija

USB komunikacija: Hi-Speed USB (USB 2.0)

[Ekran]

LCD ekran: 7,5 cm (vrsta 3.0) TFT pogon

Ukupni broj tačaka: 460 800 tačaka

[Napajanje, općenito]

Napajanje: LR6 (veličina AA) alkalne baterije (4), 6 V

HR15/51: HR6 (veličina AA) niki-metal hidrid baterije (4) (prodaje se zasebno),
4,8 V

Potrošnja električne energije (tokom snimanja): Pribl. 1,6 W

Radna temperatura: od 0 °C do 40 °C (od 32 °F do 104 °F)

Temperatura pohrane: od -20 °C do +60 °C (od -4 °F do +140 °F)

Dimenzije (kompatibilne s CIPA tehnologijom):

127,5 mm × 89,0 mm × 91,7 mm (5 1/8 inča × 3 5/8 inča × 3 5/8 inča) (Š/V/D)

Masa (kompatibilno s CIPA tehnologijom) (uključujući četiri baterije
i "Memory Stick Duo" mediji):

Pribl. 590 g (1 lb 4,8 oz)

Mikrofon: Monaural

Zvučnik: Monaural

Exif Print: Kompatibilno

PRINT Image Matching III: Kompatibilno

Dizajn i specifikacije su podložni promjenama bez prethodne najave.

Zaštitni znakovi

- Sljedeće oznake zaštitni su znakovi kompanije Sony Corporation.
Cyber-shot, “Cyber-shot”, “Memory Stick Duo”, “Memory Stick Micro”, “PlayMemories Home”, “PlayMemories Online” i logotip “PlayMemories Online”.
- Windows je registrirani zaštitni znak ili zaštitni znak kompanije Microsoft Corporation u Sjedinjenim Američkim Državama i drugim državama.
- Mac i Mac OS su registrirani zaštićeni znakovi kompanije Apple Inc.
- Logotip SDXC je zaštitni znak kompanije SD-3C, LLC.
- Facebook i logotip “f” zaštitni su znakovi ili registrirani zaštitni znakovi kompanije Facebook, Inc.
- YouTube i logotip YouTube zaštitni su znakovi ili registrirani zaštitni znakovi kompanije Google Inc.
- Osim toga, nazivi sistema i proizvoda upotrijebljeni u ovom priručniku općenito su zaštitni znakovi ili registrirani zaštitni znakovi odgovarajućih razvojnih programera ili proizvođača. Međutim oznake TM ili ® ne upotrebljavaju se u svim slučajevima u ovom priručniku.

Dodatne informacije o ovom proizvodu i odgovore na često postavljena pitanja potražite na našoj web lokaciji za korisničku podršku.

<http://www.sony.net/>

© 2013 Sony Corporation



4476545110