



Zbrinjavanje starih električnih i elektroničkih uređaja (primjenjuje se u Europskoj uniji i ostalim europskim zemljama s posebnim sistemima zbrinjavanja)

Ova oznaka na proizvodu ili na ambalaži označava da se ovaj proizvod ne smije zbrinjavati kao kućni otpad. On treba biti zbrinut na za tu namjenu predviđenom mjestu za reciklažu električne ili elektroničke opreme. Pravilnim zbrinjavanjem starog proizvoda čuvate okoliš i brinete za zdravlje svojih bližnjih. Nepravilnim odlaganjem proizvoda ugrožava se okoliš i zdravlje ljudi. Reciklažom materijala pomažete u očuvanju prirodnih izvora. Za detaljne informacije o reciklaži ovog proizvoda, molimo kontaktirajte vašu lokalnu upravu, odlagalište otpada ili trgovinu gdje ste kupili proizvod.

Punjač baterija

Upute za uporabu

Bilješka za korisnika

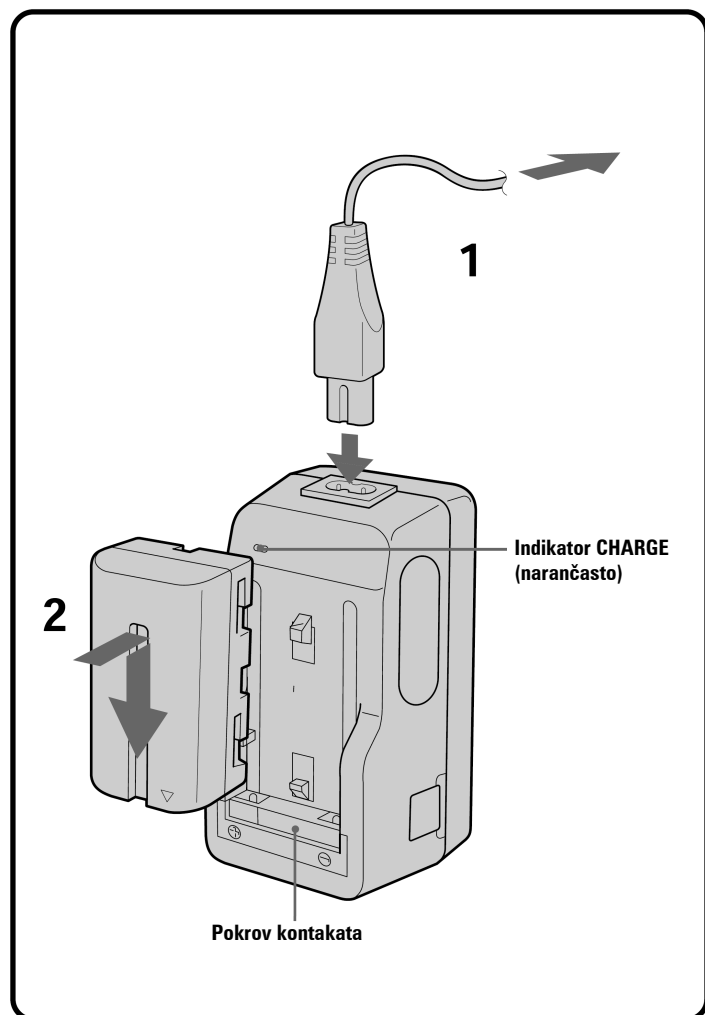
Model i serijski broj navedeni su na donjoj strani uređaja. Zapišite serijski broj na crtu dolje. Ove podatke upotrijebite kad kontaktirate svog Sony prodavatelja u svezi s ovim uređajem.

Broj modela: **BC-V615/V615A**

Serijski broj: _____

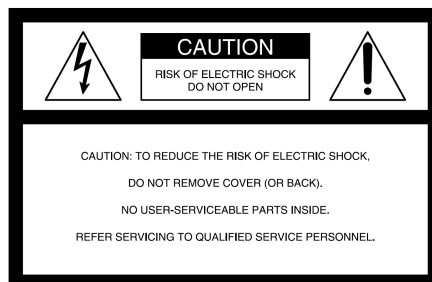
BC-V615/V615A

Sony Corporation © 1998



UPOZORENJE

Kako biste spriječili opasnost od požara ili električnog udara, ne izlažite uređaj kiši ili vlazi.



Ova oznaka treba upozoriti korisnika na postojanje neizoliranog "opasnog napona" unutar kućišta uređaja, dovoljne snage da uzrokuje opasnost od električnog udara.



Ova oznaka treba upozoriti korisnika na postojanje važnih uputa za uporabu i održavanje (servisiranje) navedenih u materijalu isporučenom uz uređaj.

Prije uporabe uređaja, pažljivo pročitajte upute i sačuvajte ih za buduću uporabu.

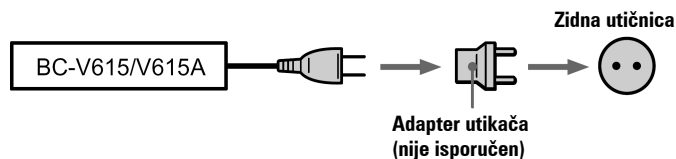
BC-V615/V615A punjač baterija može se upotrebljavati za punjenje litij-ionskih baterija (primjerice, NP-F530).

UPOZORENJE

Kako biste spriječili električni udar, ne otvarajte kućište. Sve popravke prepustite kvalificiranom osoblju.

Mrežni kabel smije zamijeniti samo kvalificirano servisno osoblje.

Ovisno o obliku zidne utičnice, upotrijebite komercijalno nabavljiv adapter utikača (nije isporučen).



Ovaj simbol označava da je ovaj proizvod originalna dodatna oprema za Sony video uređaje. Kod kupovine Sony video uređaja, Sony preporučuje kupovinu dodatne opreme s oznakom "GENUINE VIDEO ACCESSORIES".

Napomene o uporabi

Kod punjenja

- Upotrebljavajte isključivo litij-ionske akumulatorske baterije (osim za NP-F100/F200). Ovim uređajem ne mogu se puniti nikal-kadmij baterije.
- Pripazite na pravilno umetanje baterije.
- Bateriju puniti na ravnoj površini koja nije podložna vibracijama.

Temperatura pri punjenju

Raspon temperature pri punjenju baterije je od 0 °C do 40 °C. Ipak, za najbolji učinak baterije, preporučeni raspon temperature pri punjenju je između 10 °C i 30 °C.

Općenito

- Naljepnica s podacima o priključnom naponu, snazi i sl. nalazi se s donje strane uređaja.
- Dok je uređaj spojen u zidnu utičnicu, kroz njega prolazi određena količina električne struje.
- Ukoliko punjač ne namjeravate koristiti dulje vrijeme, odspojite ga od napajanja. Prilikom odspajanja iz utičnice, povucite utikač, a ne kabel.
- Nemojte upotrebljavati uređaj ako je pao ili ako su punjač ili priključni kabel oštećeni.
- Pripazite da nikakav metalni predmet ne dođe u dodir s metalnim dijelovima punjača. U suprotnom može doći do kratkog spoja i oštećenja punjača.
- Metalni kontakti moraju uvijek biti čisti.
- Nemojte rastavljati ili modifikirati uređaj.
- Punjač zaštitite od mehaničkih udara i pada.
- Uređaj se zagrijava tijekom rada. Pojava je normalna i ne predstavlja kvar.
- Punjač udaljite od radioprijemnika jer može uzrokovati smetnje u prijemu.
- Čuvajte uređaj od:
 - visoke temperature i velike hladnoće
 - prašine i zaprljanja
 - vlage
 - vibracija

Ako se pojave bilo kakvi problemi, odspojite uređaj i obratite se svom Sony prodavatelju.

Punjenje baterije

Punjenje priključivanjem baterije na punjač

Pogledajte sliku.

- 1 Spojite mrežni kabel u punjač i zidnu utičnicu.
- 2 Priključite bateriju.

Poravnajte završni dio baterije na kojem je oznaka ▼ s rubom pokrova kontakata na punjaču. Nakon toga postavite bateriju na punjač i pomaknite je u smjeru strelice.

Svijetli indikator CHARGE (narančasto) i započinje punjenje.

Kad se isključi indikator CHARGE, završeno je **normalno punjenje**. Za punjenje koje omogućuje dulje korištenje baterije, baterija se može **potpuno napuniti** tako da ostane priključena na punjač još približno sat vremena. Bateriju možete izvaditi iz punjača kad god želite jer se može upotrebljavati i dok nije potpuno napunjena.

Vađenje baterije

Pomaknite bateriju u smjeru suprotnom od strelice na slici.

Vrijeme punjenja

U sljedećoj tablici je prikazano vrijeme punjenja za potpuno praznu bateriju.

Baterija	NP-F330	NP-F530	NP-F550	NP-F730H/F750	NP-F950
Vrijeme punjenja	210 (150)	225 (165)	240 (180)	420 (360)	600 (540)

- Približno vrijeme u minutama za potpuno punjenje prazne baterije (**potpuno punjenje**).
- U zagradama je navedeno vrijeme za normalno punjenje (**normalno punjenje**).
- Točan radni vijek baterije potražite u uputama za uporabu video uređaja kojeg koristite.
- Radni vijek baterije se razlikuje ovisno o stanju baterije i temperaturi okoline.

Napomene

- Ako se priključi potpuno napunjena baterija, indikator CHARGE će zasvijetliti jednom i nakon toga se isključiti.
- Kod punjenja baterije koja nije upotrebljavana dulje vrijeme, indikator CHARGE može treptati.
- Dok je baterija priključena na punjač, mogući su sljedeći slučajevi. Pri tome kontaktirajte najbližeg Sony prodavatelja ili ovlaštenu servis.
 - Indikator CHARGE trepće bez prestanka ili se ne uključuje.
 - Indikator CHARGE se ne isključuje ni nakon 10 sati od početka punjenja.
- Možete priključiti utikač mrežnog kabela u priključak uređaja bez obzira na oblik.

Tehnički podaci

Ulazni napon	100 - 240 V AC 50/60 Hz
Potrošnja	12 W 10 VA (100 V AC), 17 VA (240 V AC)
Izlazni napon	Priključak za punjenje baterije: 8,4 V, 0,6 A
Vrsta baterije	Sony baterija NP-F330/F530/F550/F730H/F750/F950
Radna temperatura	0 °C do 40 °C
Temperatura skladištenja	-20 °C do 60 °C
Dimenzije	Približno 56 × 44 × 107 mm (š/v/d) uključujući dijelove koji strše
Masa	Približno 120 g
Duljina kabela	Približno 2 m
Isporučeni pribor	Mrežni kabel

Dizajn i tehnički podaci su podložni promjeni bez prethodne najave. Proizvođač ne preuzima odgovornost za eventualne tiskarske pogreške.