

# SONY®

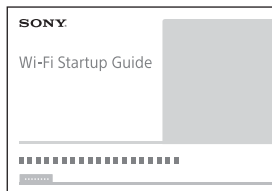
4-570-645-11(1) (PL)



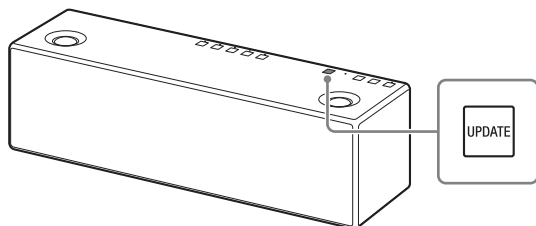
\* 4 5 7 0 6 4 5 1 1 \* (1)

## SRS-X99/SRS-X88

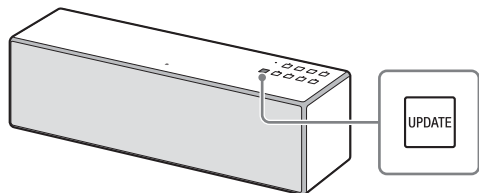
(A)



(B) SRS-X99



SRS-X88



### Polski

Przed rozpoczęciem korzystania z urządzenia zaleca się dokonanie aktualizacji oprogramowania.

## Aktualizowanie oprogramowania

### 1 Podłącz urządzenie do sieci

Więcej informacji znajdziesz w Podręczniku konfiguracji połączenia Wi-Fi (oddzielny dokument). (A)

Jeśli urządzenie wykryje, że jest dostępna aktualizacja oprogramowania, przycisk UPDATE zaświeci się na pomarańczowo. (B)

### 2 Dotknij i przytrzymaj przycisk UPDATE, aż rozlegnie się sygnał dźwiękowy

Po zakończeniu aktualizowania przycisk UPDATE zgaśnie, a urządzenie przejdzie w tryb czuwania albo tryb czuwania BLUETOOTH/sieciowy.

SRS-X99:

[http://rd1.sony.net/help/speaker/srs-x99/h\\_zz/](http://rd1.sony.net/help/speaker/srs-x99/h_zz/)

SRS-X88:

[http://rd1.sony.net/help/speaker/srs-x88/h\\_zz/](http://rd1.sony.net/help/speaker/srs-x88/h_zz/)