

Poznámky ke specifikacím voděodolnosti (přečtěte si prosím před použitím vašeho přehrávače „WALKMAN“)

Možný scénář *1

- Přehrávač „WALKMAN“ můžete používat při běhání nebo chůzi v dešti.
- Můžete pokračovat v používání přehrávače „WALKMAN“, i pokud jste zpocení.
- Po použití přehrávače „WALKMAN“ jej můžete omýt pitnou vodou o normální teplotě nebo mírně tekoucí vodou z vodovodního kohoutku. *2

*1 Nepoužívejte přehrávač „WALKMAN“ v situacích, kdy by mohlo být zhoršení schopnosti vnímat okolní zvuky nebezpečné.

Ve všech výše uvedených případech používejte přehrávač „WALKMAN“ s pevně uzavřeným krytem USB konektoru.

*2 Postupujte podle pokynů popsanych v části „Čištění po použití“.

CZ

© 2011 Sony Corporation

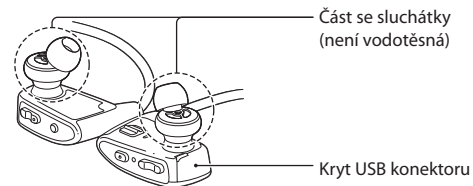
Vytisknuto v České republice * 4 2 8 7 5 1 6 1 1 * (1)

Míra voděodolnosti tohoto přehrávače „WALKMAN“

Specifikace voděodolnosti *1 tohoto přehrávače „WALKMAN“ odpovídají normě IEC60529 „Stupně ochrany před vniknutím vody (kód IP)“ IPX5 *2, která specifikuje stupně ochrany před škodlivým vniknutím vody. Uvědomte si však prosím, že váš přehrávač „WALKMAN“ není zcela vodotěsný.

*1 Specifikace voděodolnosti jsou splněny pouze v případě, že je pevně uzavřen kryt USB konektoru na přehrávači „WALKMAN“. Rovněž si uvědomte, že části se sluchátky nejsou vodotěsné.

*2 IPX5 (stupně ochrany proti tryskající vodě): Přehrávač „WALKMAN“ zůstane provozuschopný i v případě přímého vystavení tryskajícímu proudu vody z libovolného směru o objemu přibližně 12,5 l vody za minutu po dobu více než 3 minut ze vzdálenosti asi 3 m prostřednictvím trysky o vnitřním průměru 6,3 mm.



Tekutiny, na něž se vztahují specifikace voděodolnosti, a jejich

Platí pro	: pitnou vodu, vodu z vodovodního kohoutku, pot
Neplatí pro	: jiné než výše uvedené tekutiny (jako je například mýdlová voda, voda s čisticím prostředkem, voda s přísadami do koupele, šampon, voda z termálních pramenů, voda z bazénu, mořská voda atd.)

Míra voděodolnosti přehrávače „WALKMAN“ je založena na našich měřeních za výše uvedených podmínek. Uvědomte si prosím, že poruchy v důsledku ponoření do vody způsobené nesprávným použitím zákazníkem nejsou kryty zárukou.

Poznámky k nabíjení baterie

USB kabel dodávaný s přehrávačem „WALKMAN“ není odolný proti vodě.

Před nabíjením baterie se ujistěte, že není přehrávač „WALKMAN“ mokry.

Dbejte na to, aby nebyl USB kabel postříkán vodou a aby se na něm nevytvořila vlhkost.

Nikdy nemanipulujte s USB kabelem mokryma rukama a nikdy jej nepřipojujte k mokrému přehrávači „WALKMAN“. Mohlo by dojít k úrazu elektrickým proudem.

Při nabíjení baterie dodržujte následující pokyny:

- Zajistěte, aby místo, kde používáte USB kabel, nebylo mokré.
- Před nabíjením baterie se ujistěte, že není přehrávač „WALKMAN“ mokry. Pokud je přehrávač „WALKMAN“ vlhký, před zahájením nabíjení tuto vlhkost důkladně odstraňte a nechejte přehrávač „WALKMAN“ uschnout při pokojové teplotě, aby na něm nezůstala žádná vlhkost.
- Nabíjejte baterii při okolní teplotě v rozsahu 5 °C až 35 °C. Pokud budete baterii nabíjet při okolní teplotě mimo tento rozsah, může se nabíjení ukončit z důvodu ochrany vnitřních obvodů přehrávače „WALKMAN“.

Poznámky k používání přehrávače „WALKMAN“

Specifikace voděodolnosti přehrávače „WALKMAN“ je platná pouze v případě, že je pevně uzavřen kryt USB konektoru. Jestliže používáte přehrávač „WALKMAN“ v místech, kde může přijít do kontaktu s potem nebo vodou, zajistěte, aby byl důkladně uzavřen kryt USB konektoru.

- Při uzavírání krytu USB konektoru dávejte pozor, aby nebylo řádné uzavření znemožněno výskytem písku, vlasů, prachu nebo jiných drobných částic. I drobná nečistota může způsobit proniknutí vody.

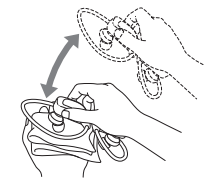
Nikdy neotevírejte a neuzavírejte kryt USB konektoru při používání přehrávače „WALKMAN“ ve venkovním prostředí nebo tehdy, když máte na rukou vodu, pot nebo písek. Vniknutí vody nebo písku do přehrávače „WALKMAN“ by mohlo způsobit poruchu funkce. Před otevřením krytu si přečtěte část „Čištění po použití“.

- Při otvírání krytu USB konektoru zajistěte, aby byl přehrávač „WALKMAN“ zcela suchý.
- Neponořujte přehrávač „WALKMAN“ do mýdlové vody, šamponu, chemikálií, vody s čisticím prostředkem nebo přísadami do koupele, vody z termálních pramenů, mořské vody atd. a nelijte takové tekutiny na přehrávač. Nedovolte, aby se na přehrávač „WALKMAN“ dostaly cizí částice, jako například písek nebo nečistoty. Pokud na přehrávači „WALKMAN“ ulpí cizí částice, okamžitě je opláchněte pitnou vodou o normální teplotě nebo mírně tekoucí vodou z vodovodního kohoutku a vysušte přehrávač „WALKMAN“ pomocí jemného suchého hadříku. Při umývání přehrávače „WALKMAN“ zajistěte, aby byl kryt USB konektoru pevně uzavřen a umyjte jej ručně bez použití kartáče atd. Neumývejte přehrávač „WALKMAN“ v pračce atd.
- Nevystavujte přehrávač „WALKMAN“ silnému proudu vody z vodovodního kohoutku atd.
- Nelijte na přehrávač „WALKMAN“ přímo horkou vodu a nefokejte na něj přímo horký vzduch z vysoušeče vlasů atd. Nikdy nepoužívejte přehrávač „WALKMAN“ v místech s vysokou teplotou, jako jsou například sauny nebo místa v blízkosti kamen.
- Nepřenášejte přehrávač „WALKMAN“ z chladného prostředí ihned do teplého prostředí. Rychlé změny teploty mohou způsobit kondenzaci vlhkosti uvnitř přehrávače „WALKMAN“.

Čištění po použití

- Pokud na přehrávači „WALKMAN“ ulpí pot, písek nebo nečistoty, okamžitě je opláchněte pitnou vodou o normální teplotě nebo mírně tekoucí vodou z vodovodního kohoutku. Při umývání přehrávače „WALKMAN“ zajistěte, aby byl kryt USB konektoru pevně uzavřen a umyjte jej ručně bez použití kartáče atd. Přitom však dbejte na to, aby nebyly části se sluchátky vystaveny přímému proudu vody. Neumývejte přehrávač „WALKMAN“ v pračce, ultrazvukové lázni atd. Nepoužívejte čisticí prostředky, chemikálie nebo vlhčené ubrousky.
- Po umytí přehrávače „WALKMAN“ z něj jemným hadříkem setřete vodu a potom nechejte přehrávač „WALKMAN“ uschnout na stinném místě s prouděním vzduchu. Nevysušujte přehrávač „WALKMAN“ horkým vzduchem z vysoušeče vlasů. Jinak může dojít k deformaci a zhoršení voděodolnosti.
- Jelikož nejsou části se sluchátky (viz obrázky výše) vodotěsné, může v případě vniknutí vody dovnitř sluchátek dojít ke zhoršení kvality zvuku přehrávače „WALKMAN“. Pokud se do sluchátek dostane voda, proveďte níže uvedený postup pro její odstranění. Nepoužívejte přehrávač „WALKMAN“ dříve, než se zcela vysuší.

- Pomocí suchého hadříku setřete z přehrávače „WALKMAN“ vlhkost.
- Položte přes otvor ve sluchátku suchý hadřík a přibližně 20krát sluchátkem zatřeptejte.
- Položte pod sluchátka suchý hadřík a nechejte přehrávač „WALKMAN“ přibližně 2 nebo 3 hodiny vyschnout při pokojové teplotě.

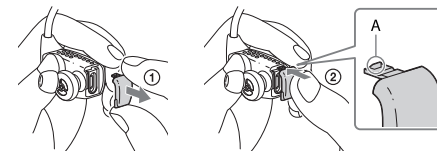


Gumové těsnění krytu USB konektoru může vlivem dlouhodobého používání nebo používání v určitých prostředích prasknout nebo se zdeformovat. Doporučujeme vám, abyste pro zajištění voděodolnosti pravidelně kontrolovali stav krytu USB konektoru. Kryty USB konektorů vhodné pro jednotlivé barvy přehrávače „WALKMAN“ jsou za určitý poplatek k dispozici jako náhradní díly. Další podrobné informace vám sdělí nejbližší prodejce Sony nebo servisní středisko Sony.

Výměna krytu USB konektoru

- Vytáhnutím odstraňte kryt USB konektoru.
- Zatlačte západku (A) nového krytu USB konektoru zpět na stejné místo.

Pokud se kryt USB konektoru uvolní, můžete jej nasadit zatlačením do stejné polohy uvedená na obrázku (2).



Poznámky k technickým údajom týkajúcich sa odolnosti voči vode (Prečítajte si pred používaním prehrávača "WALKMAN")

Možnosti používania*1

- Váš prehrávač "WALKMAN" môžete používať počas rekreačného behu alebo chôdze počas dažďa.
- Prehrávač "WALKMAN" môžete používať, aj keď sa potíte.
- Po použití môžete prehrávač "WALKMAN" umyť čistou vodou pri izbovej teplote alebo pod mierne tečúcou vodou z vodovodného kohútika.*2

*1 Prehrávač "WALKMAN" nepoužívajte na miestach, kde by neschopnosť počuť okolitý zvuk mohla viesť k nebezpečenstvu.

Vo všetkých uvedených situáciách používajte prehrávač "WALKMAN" s pevne uzavretým krytom USB konektora.

*2 Postupujte podľa časti "Čistenie po použití".



* 4 2 8 7 5 1 6 1 1 * (1)

© 2011 Sony Corporation

Poznámky k nabíjaniu akumulátora

USB kábel dodávaný s prehrávačom "WALKMAN" nie je vodeodolný.

Pred nabíjaním akumulátora overte, či prehrávač "WALKMAN" nie je mokry.

Na USB kábel nesmie stekať voda, ani sa na ňom vytvárať vlhkosť. S USB káblom nemanipulujte s mokrymi rukami, ani ho nepoužívajte s mokrym prehrávačom "WALKMAN". Môže dôjsť k úrazu elektrickým prúdom.

Pri nabíjaní akumulátora dbajte na nasledovné.

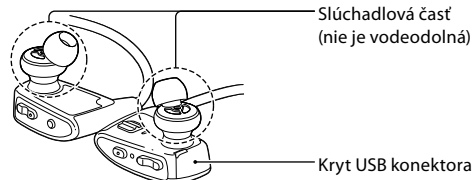
- Miesto, kde používate USB kábel, nesmie byť mokré.
- Pred nabíjaním akumulátora overte, či prehrávač "WALKMAN" nie je mokry. Ak je prehrávač "WALKMAN" mokry, pred začatím nabíjania ho dôkladne utrite a nechajte ho pri izbovej teplote uschnúť tak, aby na ňom nebola žiadna vlhkosť.
- Akumulátor prehrávača nabíjajte pri teplote v rozsahu 5 °C až 35 °C. Ak nabíjate akumulátor mimo tohto rozsahu, nabíjanie sa môže prerušiť z dôvodu ochrany vnútorných obvodov prehrávača "WALKMAN".

Odolnosť prehrávača "WALKMAN" voči vode

Technické údaje o odolnosti tohto prehrávača "WALKMAN" voči vode*1 sú ekvivalentné štandardu IEC60529 "Stupne ochrany proti vnikaniu vody (IP kód)" IPX5*2, ktorý špecifikuje "stupne ochrany voči prieniku vody". Na základe tohto nie je váš prehrávač "WALKMAN" úplne vodotesný.

*1 Technické údaje o odolnosti voči vode sú splnené iba v prípade, ak je kryt USB konektora prehrávača "WALKMAN" bezpečne uzavretý. Okrem toho majte na pamäti, že ani slúchadlová časť nie je vodotesná.

*2 IPX5 (Stupne odolnosti voči prúdom vody): Prehrávač "WALKMAN" si zachová svoju prevádzkyschopnosť aj po vystavení priamemu prúdu vody z ľubovoľného smeru pri prietoku 12,5 l vody/min počas viac ako 3 minút zo vzdialenosti približne 3 m pri použití trysky s vnútorným priemerom 6,3 mm. Toto však neplatí o slúchadlovej časti prehrávača.



Slúchadlová časť (nie je vodeodolná)

Kryt USB konektora

Kvapaliny, na ktoré sa vzťahujú technické údaje o odolnosti voči vode

Vyhovujúce	: Pitná voda, voda z vodovodu, pot
Nevyhovujúce	: Iné než vyššie uvedené kvapaliny (Príklady: Mydlová voda, voda so saponátmi, voda s prísadami do kúpeľa, šampón, voda z horúcich prameňov, bazénová voda, morská voda atď.)

Údaje o odolnosti prehrávača "WALKMAN" voči vode sú popísané na základe našich meraní v podmienkach popísaných v predošlom texte. Upozorňujeme, že na poruchy alebo poškodenia vzniknuté v dôsledku prieniku vody spôsobeného nesprávnym používaním zo strany zákazníka sa nevzťahuje záruka.

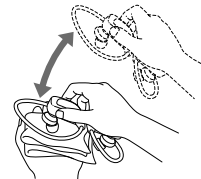
Čistenie po použití

- Ak sa na prehrávači "WALKMAN" nachádza pot, piesok alebo nečistoty, ihneď ich opláchnite vlažnou pitnou vodou pri izbovej teplote alebo slabým prúdom pitnej vody. Pri umývaní prehrávača "WALKMAN" musí byť kryt USB konektora bezpečne uzavretý a oplachujte ho len rukou. Nepoužívajte kefkú ani podobné pomôcky. Prehrávač neumývajte v umývačke riadu atď. Pri umývaní však slúchadlovú časť prehrávača nevystavujte priamemu prúdu vody. Prehrávač "WALKMAN" neumývajte v práčke alebo ultrazvukovej čističke atď. Nepoužívajte čistiace prostriedky, chemikálie alebo vlhčené handričky.

- Po umytí prehrávača "WALKMAN" utrite vodu jemnou handričkou a nechajte ho na dobre vetranom mieste v tieni vyschnúť. Prehrávač "WALKMAN" nesúšte horúcim vzduchom z fenu. Môže dôjsť k deformáciám a narušeniu odolnosti voči vode.

- Vzhľadom k tomu, že slúchadlové časti prehrávača (pozri uvedený obrázok) nie sú vodeodolné, kvalita zvuku prehrávača "WALKMAN" sa môže zhoršiť, ak sa voda dostane do vnútra slúchadiel. Ak sa voda dostane do slúchadiel, uvedeným postupom z nich vodu odstráňte. Prehrávač "WALKMAN" nepoužívajte, kým dokonale nevyschne.

- Utrite vlhkosť z prehrávača "WALKMAN" suchou handričkou.
- Cez otvor v slúchadlách prestrite suchú handričku a cca 20-krát zatrasť prehrávačom.
- Pod slúchadlá prestrite suchú handričku a ponechajte prehrávač "WALKMAN" pri izbovej teplote cca 2 alebo 3 hodiny.



Gumové tesnenie použité v kryte USB konektora sa môže dlhým používaním alebo používaním v určitom prostredí poškodiť alebo deformovať. Odporúčame pravidelne kontrolovať stav krytu USB konektora, aby sa uchovali vodeodolné vlastnosti.

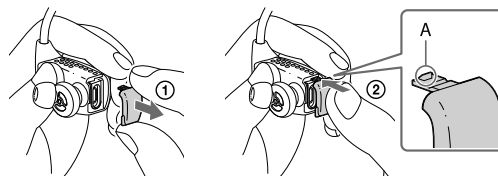
Kryty USB konektorov sú dostupné v predaji ako náhradné diely v rôznych rozmeroch a farbách pre jednotlivé prehrávače "WALKMAN".

Podrobnosti vám poskytne predajca Sony alebo autorizované servisné stredisko Sony.

Výmena krytu USB konektora

- Vytiahnutím vyberte kryt USB konektora.
- Vtlačte výčnelok (A) nového krytu USB konektora na rovnaké miesto.

Ak sa kryt USB konektora vyberie, môžete ho vtlačením vrátiť na pôvodné miesto podľa obrázka ②.



Poznámky k používaniu prehrávača "WALKMAN"

Odolnosť prehrávača "WALKMAN" voči vode je účinná iba v prípade, ak je kryt USB konektora prehrávača bezpečne uzavretý. Ak používate prehrávač "WALKMAN" v podmienkach, že je vystavený potu alebo vode, kryt USB konektora musí byť bezpečne uzavretý.

- Pri zatváraní krytu USB konektora dávajte pozor, aby správne zatvoreniu krytu neprekážali žiadne nečistoty. Aj drobná nečistota môže spôsobiť vniknutie vody.
- Kryt USB konektora nikdy neatvárajte ani nezatvárajte, ak prehrávač "WALKMAN" práve používate vonku, alebo ak máte na rukách vodu, pot alebo nalepený piesok. Vniknutie vody alebo piesku do prehrávača "WALKMAN" môže spôsobiť jeho poruchu. Pred otvorením krytu pozri časť "Čistenie po použití".
- Pred otvorením krytu USB konektora skontrolujte, či je prehrávač "WALKMAN" dokonale suchý.
- Prehrávač "WALKMAN" nenamočte do mydlovej vody, šampónu, chemikálií, vody so saponátmi alebo prísadami do kúpeľa, vody z horúcich prameňov, alebo morskej vody atď., ani tieto kvapaliny na prehrávač nevylejte. Do prehrávača "WALKMAN" sa nesmú dostať cudzie predmety ako piesok alebo nečistoty atď. Ak sa na prehrávač "WALKMAN" nalepia cudzie predmety, ihneď ich opláchnite vlažnou pitnou vodou pri izbovej teplote alebo slabým prúdom pitnej vody a prehrávač vyutierajte jemnou suchou handričkou. Pri umývaní prehrávača "WALKMAN" musí byť kryt USB konektora bezpečne uzavretý a oplachujte ho len rukou. Nepoužívajte kefkú ani podobné pomôcky. Prehrávač neumývajte v umývačke riadu atď.
- Nevystavujte prehrávač "WALKMAN" silnému prúdu vody z vodovodu atď.
- Na prehrávač "WALKMAN" priamo nelejte horúcu vodu a nesúšte ho priamo horúcim vzduchom z fenu atď. Prehrávač "WALKMAN" nikdy nepoužívajte na miestach s vysokými teplotami (napr. sauna alebo blízko sporáku).
- Prehrávač "WALKMAN" náhle nepremiestňujte priamo zo studeného miesta na teplé. Rýchla zmena teploty spôsobí kondenzáciu a vnútri prehrávača "WALKMAN" môže skondenzovať vlhkosť.