

Značajke

- Jastučići veličine SS, prikladni za manje uši (isporučene 3 veličine: SS, S, M)
- Jastučići od hibridne silikonske gume za udobno i sigurno nošenje pri dugotrajnom korištenju.
- Kabel tipa Y sa klizačem koji sprečava njegovo mršenje.
- Praktični regulator kabela.

Uporaba slušalica (pogledajte sliku A)

Slušalicu s oznakom **R** nosite u desnom, a slušalicu s oznakom **L** u lijevom uhu.

Na slušalici označenoj s **L** nalazi se ispupčenje, radi lakšeg raspoznavanje lijeve strane.

Uporaba isporučene držača

Duljinu kabela možete podesiti namatanjem kabela (1) na držač, a zatim ga provući kroz otvor kako biste ga učvrstili (2). (Kabel se može omotati oko držača do 50 cm duljine. Ukoliko je duljina namotanog kabela veća, kabel će se lako odmotavati i spadati s držača.)

Napomena

Ne namotavajte priključak kabela ili mjesto račvanja kabela jer to može dovesti do oštećenja i prekida žice.

Korištenje klizača (3)

Kako biste podesili položaj račvanja kabela, klizač pomičite prema gore ili dolje.

Pravilno postavljanje jastučića

Ukoliko jastučići slušalica ne prijanjaju u vašim ušima, možda se neće čuti basovi. Za bolju kvalitetu zvuka, promijenite veličinu jastučića ili podesite slušalice da udobno i čvrsto sjednu u vaše uši.

Ukoliko osjećate da slušalice na prijanjaju udobno, zamijenite ih drugom veličinom. Provjerite veličinu slušalica uz pomoć boje unutar jastučića (pogledajte sliku B-1).

Prilikom zamjene jastučića, pazite da ih dobro pričvrstite na slušalice, kako se ne bi od njih odvojili i ostali u ušnoj školjki.

Veličine jastučića**(označene bojom s unutarnje strane)**

Mala		Velika	
SS* (Crvena)	S (Narančasta)	M (Zelena)	L* (Svijetlo plava)

* Ova veličina je opcija i može se nabaviti pri kupnji.

Skidanje jastučića (pogledajte sliku B-2)

Držeći slušalicu, zakrenite i povucite jastučić sa slušalice.

Stavljanje jastučića (pogledajte sliku B-3)

Ugurajte unutarnji dio jastučića na slušalicu tako da je potpuno prekrijete.

Čišćenje jastučića

Skinite jastučiće sa slušalica te ih operite u otopini blagog deterdženta.

Tehnički podaci

Tip: Zatvorene dinamičke slušalice / zvučnik 9 mm, kupolasti (CCAW) / Snaga: 100 mW (IEC*) / Impedancija: 16 Ω na 1 kHz / Osjetljivost: 100 dB/mW / Frekvencijski odziv: 6 – 23000 Hz / Kabel: oko 1,2 m, Litz tipa Y / Priključak: Pozlaćeni stereo mini L priključak / Masa: Približno 3 g / Isporučeni pribor: Jastučići za uši (SS × 2, S × 2, M × 2), Držač kabela (1)

* IEC = International Electrotechnical Commission

Dizajn i tehnički podaci su podložni promjenama bez prethodnog upozorenja. Proizvođač ne preuzima odgovornost za eventualne tiskarske pogreške.

Mjere opreza

- Održavajte slušalice čistima, posebice unutar gumenog jastučića (pogledajte sliku C). Nečistoća na slušalicama može prouzročiti lošu kvalitetu zvuka.
- Tijekom suha vremena, moguće je osjetiti slabu bol u ušima uzrokovanu statičkim elektricitetom nakupljenim u vašem tijelu. Ova pojava ne ukazuje na kvar slušalica, a možete je izbjeći noseći odjeću izrađenu od prirodnih tkanina koje ne proizvode statički elektricitet.
- Glasno slušanje uz uporabu slušalica može oštetiti sluh. Radi sigurnosti u prometu, nemojte koristiti slušalice tijekom vožnje.
- Tijekom dugotrajne uporabe ili pohranjivanja, jastučići mogu izgubiti svoju kvalitetu.
- Dobro učvrstite jastučiće na slušalice. Ukoliko se jastučić slučajno odvoji i ostane u ušnoj školjki, može izazvati oštećenje sluha.

Dostupni su EP-EX10A zamjenski jastučići za slušalice (opcija). EP-EX10A možete nabaviti u 4 veličine: SS, S, M i L.

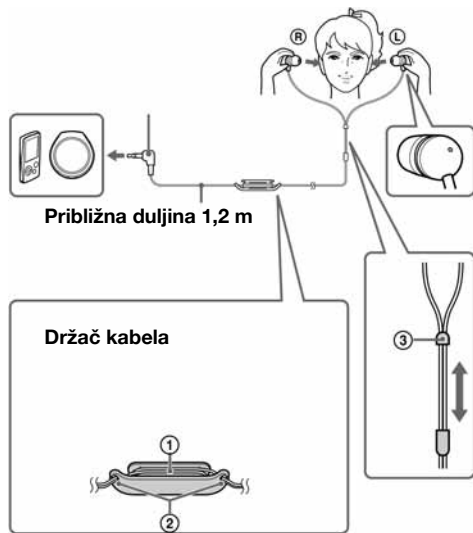
Stereo slušalice

Upute za uporabu

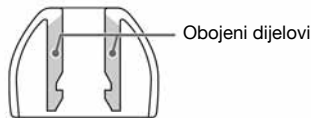
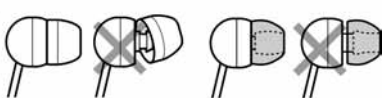
MDR-EX33LP

© 2008 Sony Corporation

A

Mini stereo priključak u obliku slova L.

B

1 Poprečni presjek**2****3**

C

**Zbrinjavanje starih električnih i elektroničkih uređaja (primjenjuje se u Europskoj uniji i ostalim europskim zemljama s posebnim sistemima zbrinjavanja)**

Ova oznaka na proizvodu ili na ambalaži označava da se ovaj proizvod ne smije zbrinjivati kao kućni otpad. On treba biti zbrinut na za tu namjenu predviđenom mjestu za reciklažu električne ili elektroničke opreme. Pravilnim zbrinjavanjem starog proizvoda čuvate okoliš i brinete za zdravlje svojih bližnjih. Nepravilnim odlaganjem proizvoda ugrožava se okoliš i zdravlje ljudi. Reciklažom materijala pomažete u očuvanju prirodnih izvora. Za detaljne informacije o reciklaži ovog proizvoda, molimo kontaktirajte vašu lokalnu upravu, odlagalište otpada ili trgovinu gdje ste kupili proizvod.