

Luajtës CD/DVD

Udhëzuesi i referencave
DVP-SR170/DVP-SR370



PARALAJMËRIM

Emri i produktit: Luajtës CD/DVD

Për të reduktuar rrezikun e zjarrit ose goditjeve elektrike, kjo pajisje nuk duhet të ekspozohet ndaj pikimeve ose spërkatjeve me ujë dhe mbi pajisje nuk duhen vendosur objekte të mbushura me lëng, siç janë vazot.

Për të shmangur goditjen elektrike, mos e hapni kabinetin. Për shërbimet drejtojeni vetëm personelit të kualifikuar.

Kordoni i rrjetit elektrik duhet të zëvendësohet vetëm nga një dyqan servisi i kualifikuar.

Mos ekspozoni bateritë ose pajisjen me bateri të instaluar ndaj nxehtësisë së tepruar siç janë drita e diellit dhe zjarri.



Kjo pajisje klasifikohet si produkt CLASS 1 LASER. Kjo shenjë ndodhet në pjesën e jashtme të pasme.

KUJDES

Përdorimi i instrumenteve optike me këtë produkt do të rrisë rrezikun ndaj syve. Duke qenë se rreza e lazerit të përdorur në këtë luajtës CD/DVD është e dëmshme për sytë, mos u përqipni të çmontoni mobilien.

Për shërbimet drejtojeni vetëm personelit të kualifikuar.



Hedhja e pajisjeve të vjetra elektrike dhe elektronike (e aplikueshme në Bashkimin Evropian dhe vendet e tjera evropiane me sistem grumbullimi të diferencuar)

Ky simbol mbi produkt ose mbi paketimin e tij tregon se ky produkt nuk duhet të trajtohet si mbeturinë

shtëpiake. Përkundrazi, do të dorëzohet pranë pikës përkatëse të grumbullimit për riciklimin e pajisjeve elektrike dhe elektronike. Duke u siguruar që ky produkt të hidhet siç duhet, ju ndihmoni në parandalimin e pasojave të mundshme negative për mjedisin dhe shëndetin, që në rast të kundërt do të shkaktoheshin nga trajtimi i papërshtatshëm i mbetjeve të këtij produkti. Riciklimi i materialeve do të ndihmojë në ruajtjen e burimeve natyrore. Për më shumë informacion të detajuar mbi riciklimin e këtij produkti, ju lutemi kontaktoni me bashkinë tuaj, shërbimin e grumbullimit të mbeturinave shtëpiake ose dyqanin ku keni blerë produktin.

Europe Only



Pb

Hedhja e baterive të përdorura (e aplikueshme në Bashkimin Evropian dhe vendet e tjera evropiane me sistem grumbullimi të diferencuar)
Ky simbol mbi bateri ose mbi paketimin tregon se bateria e dhënë me këtë produkt nuk duhet të trajtohet si mbeturinë shtëpiake.

Në disa bateri, ky simbol mund të përdoret i kombinuar me një simbol kimik. Simbolet kimike për zhivën (Hg) ose plumbin (Pb) shtohen nëse bateria përmban më shumë se 0,0005% zhivë ose 0,004% plumb.

Duke u siguruar që këto bateri të hidhen siç duhet, ju ndihmoni në parandalimin e pasojave të mundshme negative për mjedisin dhe shëndetin që në rast të kundërt do të shkaktoheshin nga trajtimi i papërshtatshëm i mbetjeve të kësaj baterie. Riciklimi i materialeve do të ndihmojë në ruajtjen e burimeve natyrore.

Në rast produktesh të cilat për arsye sigurie, rendimenti apo integriteti të dhënash kërkojnë lidhje të qëndrueshme me një bateri të inkorporuar, kjo bateri duhet të zëvendësohet vetëm nga personeli i kualifikuar shërbimi.

Për të siguruar trajtimin e duhur të baterisë, dorëzoni produktin në fund të periudhës së funksionimit të tij pranë pikës përkatëse të grumbullimit për riciklimin e pajisjeve elektrike dhe elektronike.

Për të gjitha bateritë e tjera, ju lutemi shihni pjesën që flet mbi heqjen e sigurt të baterisë nga produkti. Dorëzoni baterinë pranë pikës përkatëse të grumbullimit për riciklimin e baterive të përdorura.

Për më shumë informacion të detajuar mbi riciklimin e këtij produkti ose baterie, ju lutemi kontaktoni me bashkinë tuaj, shërbimin e grumbullimit të mbeturinave shtëpiake ose dyqanin ku keni blerë produktin.


Ky produkt është prodhuar nga ose për llogari të Corporation, 1-7-1 Konan Minato-ku Tokyo, 108-0075 Japoni. Pyetjet në lidhje me pajtueshmërinë e produktit bazuar në legjislacionin e Bashkimit Evropian duhet t'i drejtohen përfaqësuesit të autorizuar, Sony Deutschland GmbH, Hedelfinger Strasse 61, 70327 Stuttgart, Gjermani. Për çdo çështje shërbimi ose garancie, ju lutemi referojuni adresave të dhëna në dokumentet e veçanta të shërbimit ose garancisë.

Masat paraprake

- Luajtësi nuk shkëputet nga burimi i rrymës së drejtpërdrejtë (rrjetit elektrik) për sa kohë që është i lidhur me prizën e murit, edhe nëse luajtësi vetë është i fikur.
- Mos e instaloni këtë luajtës në një hapësirë të kufizuar, si në një raft librash ose në një njësi të ngjashme.
- Instalojeni këtë luajtës në mënyrë që kordoni i rrymës së drejtpërdrejtë (rrjetit elektrik) të mund të shkëputet nga priza e murit menjëherë në rast problemi.

- Nëse luajtësi sillet direkt nga një vend i ftohtë në një vend të ngrohtë, ose vendoset në një dhomë shumë të lagësht, lagështira mund të kondensohet mbi lenet jashtë luajtësit. Nëse ndodh kjo, luajtësi mund të mos punojë siç duhet. Në këtë rast, hiqni diskun dhe lëreni luajtësin të ndezur për rreth gjysmë ore derisa të avullojë lagështira.

Kodi rajonal

Luajtësi juaj ka një kod rajonal të printuar në pjesën e pasme të njësisë dhe do të luajë vetëm DVD komerciale të etiketuara me të njëjtin kod rajonal ose .

Informacion mbi të drejtat e autorit, markat tregtare dhe licencën e softuerit

- Prodhuar me licencë nga Dolby Laboratories. Dolby dhe simboli me dy „D” janë marka tregtare të Dolby Laboratories.
- „DVD Logo” është markë tregtare e DVD Format/Logo Licensing Corporation.
- Patentat dhe teknologjia koduese audio MPEG Layer-3 janë të licencuara nga Fraunhofer IIS dhe Thomson.
- Windows Media është markë tregtare ose markë tregtare e regjistruar e Microsoft Corporation në Shtetet e Bashkuara dhe/ose vende të tjera. Ky produkt përmban teknologji që janë subjekt i disa të drejtave të pronësisë intelektuale të Microsoft. Ndalohet përdorimi ose shpërndarja e kësaj teknologjie jashtë këtij produkti pa licencën/licencat përkatëse nga Microsoft.
- Të gjitha markat e tjera tregtare janë marka të zotëruesve të tyre përkatës.
- KY PRODUKT LICENCOHET SIPAS LICENCËS SË PORTOFOLIT TË PATENTËS SË MPEG-4 VISUAL PËR PËRDORIM PERSONAL DHE JOTREGTAR NGA NJË KONSUMATOR PËR DEKODIMIN E VIDEOVE NË PËRPTHJE ME STANDARDIN E MPEG-4 VISUAL („MPEG-4 VIDEO”) QË JANË KODUAR NGA NJË KONSUMATOR I PËRFSHIRË NË NJË AKTIVITET PERSONAL DHE JOTREGTAR DHE/OSE ËSHTË MARRË NGA NJË OFRUES I SHËRBIMIT VIDEO I LICENCUAR NGA MPEG LA PËR TË OFRUAR MPEG-4 VIDEO. NUK JEPET OSE NUK NËNKUPTOHET ASNJË LICENCË PËR ÇFARËDO PËRDORIM TJETËR. INFORMACION SHITESË, DUKE PËRFSHIRË INFORMACIONIN QË LIDHET ME LICENCIMIN DHE PËRDORIMIN PROMOCIONAL, TË BRENDSHËM DHE TREGTAR, MUND TË MERRET NGA MPEG LA, LLC. VIZITONI [HTTP://WWW.MPEGLA.COM](http://www.mpegla.com)

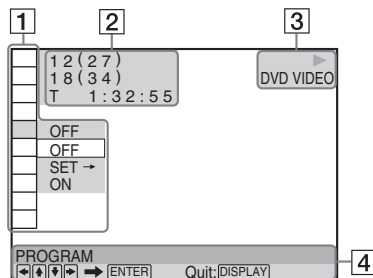
Mbi këtë manual

Përshkrimet me „*” në këtë manual janë vetëm për DVP-SR370.

Afshimi i menysë së kontrollit




Shtypni DISPLAY.

Për të ndryshuar afshimin e menysë së kontrollit, shtypni sërish DISPLAY. Artikulli e disponueshëm ndryshojnë në varësi të diskut/skedarit ose situatës.






- Artikujt e menysë së kontrollit: „Lista e menysë” Opsionet e artikullit të zgjedhur
- Numri i titujve Numri i kapitujve Koha e luajtjes
- Statusi i riprodhimit Lloji i medias
- Artikulli i zgjedhur i menysë së kontrollit Mesazhi i përdorimit

Lista e menysë

-  TITLE/SCENE/TRACK
-  CHAPTER/INDEX
-  TRACK
-  TIME/TEXT
-  DISC/USB*
-  TOP MENU/MENU
-  ORIGINAL/PLAY LIST
-  PROGRAM

Zgjidhni „SET →”, më pas shtypni ENTER dhe zgjidhni titullin (T), kapitullin (C) ose pjesën (T) që dëshironi të programoni, më pas shtypni ENTER. Shtypni ►.

-  SHUFFLE
-  REPEAT
-  A-B REPEAT

Zgjidhni „SET →“, dhe më pas shtypni ENTER. Zgjidhni pikën A dhe pikën B duke shtypur ENTER.

PARENTAL CONTROL

Riprodhimi i disa DVD VIDEO mund të kufizohet sipas një niveli të paracaktuar si p.sh. moshës së përdoruesve. Skenat mund të bllokohen ose mund të zëvendësohen me skena të tjera.

PLAYER →: Vendosni fjalëkalimin tuaj me 4 shifra, dhe më pas shtypni ENTER. Zgjidhni nivelin të „LEVEL“. Sa më e ulët vlera, aq më i rreptë është kufizimi. Zgjidhni fushën në „STANDARD“. Kur zgjidhni „OTHERS →“ zgjidhni dhe vendosni një kod standard.

 „PARENTAL CONTROL AREA CODE LIST“

PASSWORD →: Vendosni një fjalëkalim me 4 shifra.

Nëse harroni fjalëkalimin, vendosni „199703“ në kutinë e fjalëkalimit, shtypni ENTER, dhe më pas vendosni një fjalëkalim të ri me 4 shifra.

SETUP

Mund të përshtatni cilësimet e ndryshme kur luajtësi është në modalitetin e ndalimit.

QUICK: Rregulloni cilësimet bazë.

CUSTOM:  „Menyja CUSTOM“

RESET: Rikthen cilësimet e „SETUP“ të cilësimet e parazgjedhura.

ZOOM

Gjatë zmadhimit, lëvizni duke përdorur ←/↑/↓/→.

ANGLE

CUSTOM PICTURE MODE

Zgjedh cilësinë e figurës.

STANDARD: Shfaq një figurë standarde.

DYNAMIC: Prodhon një figurë dinamike.

CINEMA: Përmirëson detajet në zonat e errëta.

MEMORY →: Rregullon figurën në detaje më të mëdha.

SHARPNESS

Ekzagjeron konturin e imazhit.

1: Përmirëson konturin.

2: Përmirëson konturin më shumë se 1.

Artikujt për skedarët DATA

 **ALBUM** (muzikë/foto)

 **FILE** (foto)

 **ALBUM** (video)

 **FILE** (video)

 **DATE**

 **INTERVAL**

Specifikon kohëzgjatjen e shfaqjes së pamjeve në ekran.

EFFECT

Zgjedh efektet që do të përdoren për të ndryshuar pamjet gjatë një shfaqjeje rrëshqitëse.

MODE 1: E rastësishme

MODE 2: Nga e majta lart

MODE 3: Nga lart

MODE 4: Nga e majta

MODE 5: Nga qendra

MEDIA

Zgjedh llojin e medias që dëshironi të luani.

VIDEO: Luan skedarë video.

PHOTO (MUSIC): Luan skedarë foto dhe muzike si shfaqje rrëshqitëse kur skedarët e muzikës dhe fotove vendosen në të njëjtin album.


PHOTO: Luan skedarë foto.

MUSIC: Luan skedarë muzikorë. Për të luajtur muzikë me tekst, shtypni SUBTITLE ndërkohë që luhet skedarë muzikorë që përmbajnë tekst MP3 ID3.

Menyja CUSTOM

LANGUAGE SETUP

OSD (On-Screen Display): Ndërron gjuhën e paraqitjes në ekran.

MENU: Zgjedh gjuhën e menysë së DVD VIDEO. Kur zgjidhni „OTHERS →“ zgjidhni dhe vendosni një kod gjuhe.  „LANGUAGE CODE LIST“

AUDIO: Ndërron gjuhën e kolonës zanore të regjistruar në DVD VIDEO. Kur zgjidhni „ORIGINAL“ zgjidhet gjuha të cilësi i jepet përparësi në disk.

SUBTITLE: Ndërron gjuhën e titrave të regjistruara në DVD VIDEO. Kur zgjidhni „AUDIO FOLLOW“, gjuha e titrave ndryshon sipas gjuhës që zgjidhni për kolonën zanore.

SCREEN SETUP

TV TYPE: Zgjedh raportin e pamjes të televizorit të lidhur.


16:9



4:3 LETTER BOX



4:3 PAN SCAN



SCREEN SAVER: Kur vendoset në „ON“, ruajtësi i ekranit shfaqet kur luajtësi ndodhet në pauzë ose në modalitetin e ndalimit për 15 minuta. Shtypni ► për të çaktivizuar ruajtësin e ekranit.

BACKGROUND: Zgjedh ngjyrën e sfondit ose figurën në ekranin e televizorit. Nëse vendosni „JACKET PICTURE“, edhe nëse disku nuk përmban foto Jacket, shfaqet figura „GRAPHICS“.

LINE: Zgjedh daljen e sinjaleve video.



CUSTOM SETUP

AUTO STANDBY: Aktivizon dhe çaktivizon cilësimin e Gatishmërisë automatike. Nëse zgjidhni „ON“, luajtësi kalon në modalitetin e gatishmërisë kur lihet në modalitetin e ndalimit për më shumë se 30 minuta.

AUTO PLAY: Kur vendoset në „ON“, luajtësi nis riprodhimin automatikisht kur luajtësi ndizet.

PAUSE MODE: Zgjedh figurën në modalitetin e pauzës për DVD. Normalisht zgjidhni „AUTO“. Kur figura del në rezolucion të lartë, vendoseni në „FRAME“.

TRACK SELECTION: Jep kolonën zanore që përmban numrin më të lartë të prioritetit të kanaleve kur luani një DVD VIDEO në të cilin janë regjistruar një numër formatesh audio (format PCM, MPEG audio, DTS ose Dolby Digital). Nëse zgjidhni „AUTO“, jepet përparësi.

MULTI-DISC RESUME: Aktivizon ose çaktivizon cilësimin e rifillimit me shumë disqe. Rifillimi i riprodhimit mund të ruhet në memorie për deri në 6 DVD VIDEO/VIDEO CD të ndryshme. Nëse i nisni sërish cilësimet, fshihet pika e rifillimit.



AUDIO SETUP

AUDIO DRC (Dynamic Range Control): Vendoseni sipas mjedisit rrethues. Vendoseni në „TV MODE“ kur tingujt më të vegjël janë të padallueshëm, ose vendoseni në „WIDE RANGE“ kur mjedisi i dëgjimit është i mirë, për shembull në një kinema shtëpie.

DOWNMIX: Ndërron mënyrën e përzierjes së 2 kanaleve kur luani një DVD që ka elementë të pasmë tingujsh (kanale), ose regjistrohët në formatin Dolby Digital. Normalisht zgjidhni „DOLBY SURROUND“.

Specifikimet

Sistemi

Lazeri: Lazer gjysmëpërçues

Hyrjet/daljet

- LINE (RGB)-TV: 21 kunjja
- USB*: Foleja USB e llojit A, rryma maksimale 500 mA (Për lidhjen e pajisjes USB)

Të përgjithshme

- Furnizimi me energji: 220 – 240 V AC, 50/60 Hz
- Konsumi i energjisë:
6 W (DVP-SR170)
10 W (DVP-SR370)
- Përmasat (afërsisht): 270 × 38,5 × 207 mm (gjerësi/lartësi/thellësi) duke përfshirë pjesët projektuese
- Masa (afërsisht): 950 g
- Temperatura ku mund të përdoret: 5°C deri 35°C
- Lagështira ku mund të përdoret: 25% deri 80%

Aksesorët e dhënë

- Telekomanda (1)
- Bateri R6 (përmasa AA) (1)

Specifikimet dhe dizajni janë subjekt ndryshimi pa dhënë njoftim.

Formati i luajtshëm i diskut

Video: MPEG-1 (të dhëna Cyber-shot)/

MPEG-4 (profil i thjeshtë)/Xvid

Foto: JPEG (format DCF)

Muzikë: MP3 (përveç mp3PRO)/WMA

(përveç WMA Pro)/AAC/LPCM/WAVE

Prapashtesat e mbështetura: „.avi“, „.mpg“, „.mpeg“, „.mp4“, „.jpg“, „.mp3“, „.wma“, „.m4a“, „.wav“

Disqet e mbështetura: DVD, DVD+RW/+R/+R DL (modaliteti +VR), DVD-RW/-R/-R DL (modaliteti VR/video), Music CD/Super VCD, CD-R/-RW

- DATA CD të regjistruara sipas ISO 9660
Niveli 1/Niveli 2, ose formatit të tij të zgjatur, Joliet.
- DATA DVD të regjistruara sipas UDF.

- Luajtësi do të luajë çdo skedar në formatet e mësipërme, edhe nëse formati i skedarit ndryshon. Luajtja e këtyre të dhënave mund të krijojë zhurmë që mund të rezultojë në dëmtim të altoparlantëve.
- Luajtja e një hierarkie komplekse të dosjeve mund të kërkojë kohë. Krijoni albume me jo më shumë se dy hierarki.
- Luajtësi nuk luan skedarë të koduar siç janë DRM ose Lossless.
- Disa skedarë video, foto ose muzike mund të mos luhen, në varësi të kodimit/kushteve të regjistrimit.
- Luajtësi do të njohë një maksimum prej 200 albimesh dhe 600 skedarësh. Ai mund të njohë deri në 300 skedarë muzikorë dhe 300 skedarë fotosh kur zgjidhet „PHOTO (MUSIC)“.
- Luajtësi mund të mos luajë një skedar video me përmasë më të madhe se 720 (gjerësi) × 576 (lartësi)/2 GB.
- Luajtësi mund të mos riprodhojë mirë skedarë video në DATA CD me shpejtësi bit të lartë. Rekomandohet që t'i riprodhoni duke përdorur DATA DVD.

Mbi pajisjet USB të mbështetura*

- Ky luajtës mbështet vetëm USB Mass Storage Class.
- Ky luajtës mbështet vetëm pajisje USB të formatit FAT (përveç exFAT).
- Disa pajisje USB mund të mos funksionojnë me këtë luajtës.

Shënime mbi pajisjet USB*

- Kur hiqni një pajisje USB, ndaloni riprodhimin dhe shkëputeni nga foleja USB e luajtësit.
- Nëse një pajisje USB ka një çelës ndezjeje, ndizeni përpara se ta lidhni pajisjen USB me folenë USB të luajtësit.
- Për disa pajisje mund të shfaqet LUN (Numri Logjik i Njësisë). Për të ndryshuar LUN ose magazinimin origjinal, shtypni **||▶ ●→** kur shfaqet lista e albumeve ose pjesëve.

Shënime mbi mjetet e regjistrueshme

Disa mjete të regjistrueshme mund të mos luhen në këtë luajtës për shkak të cilësisë së regjistrimit ose gjendjes fizike të diskut, ose karakteristikave të pajisjes regjistruese dhe softuerit krijues. Disku nuk do të luhet nëse nuk është finalizuar siç duhet. Gjithashtu, disa disqe DATA të krijuar në formatin Packet Write nuk mund të luhen.

Shënim mbi mbrojtjen kundër kopjimit

Imazhet në modalitetin DVD-VR me mbrojtje CPRM mund të mos luhen.

Shënime mbi DVD-të dhe VIDEO CD-të

Disa funksione përdorimi të riprodhimit të DVD-ve dhe VIDEO CD-ve mund të jenë vendosur qëllimisht nga prodhuesit e softuerit. Duke qenë se ky luajtës i luan DVD-të dhe VIDEO CD-të sipas përmbajtjes të projektuar të diskut nga prodhuesit e softuerit, disa veçori të riprodhimit mund të mos jenë të disponueshme. Referojuni gjithashtu udhëzimeve të përdorimit të dhëna me DVD-të ose VIDEO CD-të.

Shënime mbi disqet

Kjo njësi është projektuar të riprodhojë disqe që janë konform me standardin e kompakt-diskut (CD). DualDisc-ët dhe disa disqe muzikore me teknologji për mbrojtjen e të drejtave të autorit nuk janë konform me standardin e kompakt-diskut (CD). Prandaj, këto disqe mund të mos jenë të përputhshëm me këtë njësi.

Shënim mbi disqet

Mos përdorni disqet e mëposhtme:

- Disqe të një forme jo standarde (p.sh. në formë kartoline, zemre).
- Disqe me etiketë ose letër të ngjitur mbi to.

Luajtja e VIDEO CD-ve me funksione PBC

Kur filloni të luani një VIDEO CD me funksione PBC (Playback control) shqip: kontrolli i riprodhimit, shfaqet menyyja për përzgjedhjen tuaj.

Për të luajtur pa përdorur PBC, shtypni **◀◀/▶▶** ose butonat e numrave ndërkohë që luajtësi ka ndaluar për të zgjedhur një pjesë, më pas shtypni **▶** ose ENTER. Për t'u kthyer te riprodhimi i PBC, shtypni **■** dy herë, më pas shtypni **▶**.

Kontrollimi i televizorëve me telekomandë

Ndërkohë që mbani shtypur TV **⏻/⏪**, shtypni butonat e numrave për të zgjedhur kodin e prodhuesit të televizorit.

Sony 01	Panasonic 17, 49
Goldstar 76	Philips 06, 08, 72
Hitachi 24	Samsung 71
JVC 33	Sharp 29
LG 76	Toshiba 38

Zgjidhja e problemeve

Nëse ju ndodh një nga vështirësitë e mëposhtme gjatë përdorimit të luajtësit, përdorni këtë udhëzues për zgjidhjen e problemeve për t'ju ndihmuar të zgjidhni problemin përpara se të kërkonti riparime. Nëse problemi vazhdon, kontaktoni shitësin më të afërt të Sony.

Energjia nuk është e ndezur.

→ Kontrolloni që kordonin i rrymës (rrjetit elektrik) të jetë lidhur mirë.

Nuk ka figurë/figura ka miza.

- Rilidhni kordonin e lidhjes mirë.
- Kordonët e lidhjes janë të dëmtuar.
- Kontrolloni lidhjen e televizorit tuaj dhe ndryshoni përzgjedhësin e hyrjes në televizor që të dalë sinjali i luajtësit në ekran.
- Vendosni „LINE“ në „SCREEN SETUP“ për një artikull të përshtatshëm për televizorin tuaj.

Nuk ka zë.

- Rilidhni kordonin e lidhjes mirë.
- Kordoni i lidhjes është i dëmtuar.
- Luajtësi është në modalitetin e pauzës ose në modalitet luajtjeje me lëvizje të ngadalta.
- Luajtësi është në modalitet përshpejtimi prapa ose para.

Telekomanda nuk funksionon.

- Bateria në telekomandë ka rënë.
- Telekomanda nuk është drejtuar drejt sensorit të telekomandës **Ⓜ** në luajtës.
- Kur e përdorni luajtësin duke shtypur butonin në telekomandë në sekuencë, shtypni butonin brenda 5 sekondave nga njëri-tjetri.

Disku nuk luan.

- Disku është në anën e kundërt. Futeni diskun me anën e luajtjes drejtuar poshtë.
- Disku është i gërvishur.
- Disku është i papastër ose me defekt.
- Luajtësi nuk mund të luajë disa lloje disqesh.
- Kodi rajonal në DVD nuk përputhet me luajtësin.
- Brenda luajtësit është kondensuar lagështirë.
- Luajtësi nuk arrin të luajë një disk të regjistruar që nuk është finalizuar siç duhet.

Luajtësi nuk punon siç duhet.

- Kur elektriciteti statik, etj. shkakton që luajtësi të mos punojë normalisht, shkëputeni luajtësin.

„C:13:“ shfaqet në ekranin e televizorit.

- Pastroni diskun me një pëlhurë pastrimi ose kontrolloni formatin e tij.

Luajtësi nuk dikton pajisje USB të

lidhur me luajtësin.*

- Pajisja USB nuk është lidhur mirë me luajtësin.
- Pajisja USB ose një kordon është dëmtuar.
- Modaliteti i diskut nuk është kaluar në modalitetin USB.

LISTA E KODEVE TË GJUHËVE

1027	Afar	1181	Frisian	1345	Malagasy	1507	Samoan
1028	Abkhazian	1183	Irish	1347	Maori	1508	Shona
1032	Afrikaans	1186	Scots Gaelic	1349	Macedonian	1509	Somali
1039	Amharic	1194	Galician	1350	Malayalam	1511	Albanian
1044	Arabic	1196	Guarani	1352	Mongolian	1512	Serbian
1045	Assamese	1203	Gujarati	1353	Moldavian	1513	Siswati
1051	Aymara	1209	Hausa	1356	Marathi	1514	Sesotho
1052	Azerbaijani	1217	Hindi	1357	Malay	1515	Sundanese
1053	Bashkir	1226	Croatian	1358	Maltese	1516	Swedish
1057	Byelorussian	1229	Hungarian	1363	Burmese	1517	Swahili
1059	Bulgarian	1233	Armenian	1365	Nauru	1521	Tamil
1060	Bihari	1235	Interlingua	1369	Nepali	1525	Telugu
1061	Bislama	1239	Interlingue	1376	Dutch	1527	Tajik
1066	Bengali; Bangla	1245	Inupiak	1379	Norwegian	1528	Thai
1067	Tibetan	1248	Indonesian	1393	Occitan	1529	Tigrinya
1070	Breton	1253	Icelandic	1403	(Afan)Oromo	1531	Turkmen
1079	Catalan	1254	Italian	1408	Oriya	1532	Tagalog
1093	Corsican	1257	Hebrew	1417	Punjabi	1534	Setswana
1097	Czech	1261	Japanese	1428	Polish	1535	Tonga
1103	Welsh	1269	Yiddish	1435	Pashto; Pushto	1538	Turkish
1105	Danish	1283	Javanese	1436	Portuguese	1539	Tsonga
1109	German	1287	Georgian	1463	Quechua	1540	Tatar
1130	Bhutani	1297	Kazakh	1481	Rhaeto-	1543	Twi
1142	Greek	1298	Greenlandic		Romance	1557	Ukrainian
1144	English	1299	Cambodian	1482	Kirundi	1564	Urdu
1145	Esperanto	1300	Kannada	1483	Romanian	1572	Uzbek
1149	Spanish	1301	Korean	1489	Russian	1581	Vietnamese
1150	Estonian	1305	Kashmiri	1491	Kinyarwanda	1587	Volapük
1151	Basque	1307	Kurdish	1495	Sanskrit	1613	Wolof
1157	Persian	1311	Kirghiz	1498	Sindhi	1632	Xhosa
1165	Finnish	1313	Latin	1501	Sangho	1665	Yoruba
1166	Fiji	1326	Lingala	1502	Serbo-Croatian	1684	Chinese
1171	Faroese	1327	Laothian	1503	Singhalese	1697	Zulu
1174	French	1332	Lithuanian	1505	Slovak	1703	Nuk
		1334	Latvian; Lettish	1506	Slovenian		specifikohet

ISO 639: Standardi 1988 (E/F)

LISTA E KODEVE ZONALE TË KONTROLLIT PRINDËROR

2044	Argjentina	2109	Gjermania	2304	Korea	2501	Singapori
2047	Australia	2376	Holanda	2363	Malajzia	2149	Spanja
2046	Austria	2248	India	2184	Mbretëria e Bashkuar	2499	Suedia
2057	Belgjika	2238	Indonezia			2528	Tajlanda
2070	Brazili	2254	Italia	2362	Meksika	2390	Zelanda e Re
2115	Danimarka	2276	Japonia	2379	Norvegjia	2086	Zvicra
2424	Filipinet	2079	Kanada	2427	Pakistani		
2165	Finlanda	2090	Kili	2436	Portugalia		
2174	Franca	2092	Kina	2489	Rusia		

💡 Për të mësuar sekrete, këshilla dhe informacione të dobishme rreth produkteve dhe shërbimeve Sony, ju lutemi vizitoni faqen: www.sony-europe.com/myproduct/



* 1 - 4 4 4 7 4 7 6 1 1 6 *

4-447-476-E1(1) (AL)

<http://www.sony.net/>