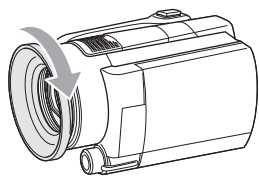


Широкоъгълен конверсионен обектив

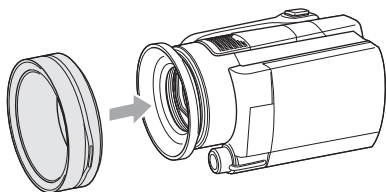
BG Упътване за експлоатация

VCL-HGE07A

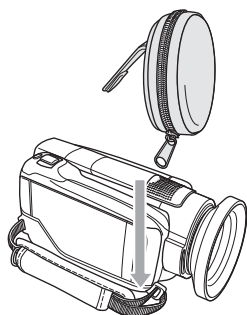
A



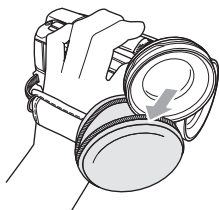
B



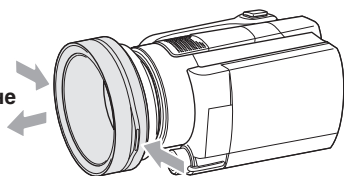
C




Пример за употреба



При отстраняване



D



Този широкоъгълен конверсионен обектив е създаден за работа с видеокамери от марка Sony (оттук нататък наричани само „камери“), които имат филтър 30 или 37 мм, чрез прикачане на приложения адаптерен пръстен към камерата.

ПРЕДУПРЕЖДЕНИЕ

Не гледайте директно към слънцето с този конверсионен обектив. Това може да нарани очите Ви или да причини загуба на зрение.

Внимание при отстраняването на MC протектора

За да отстраните MC протектора от адаптерния пръстен на камерата, поставете мека кърпа върху MC протектора и бавно го отвъртете (вижте илюстрация **D**).

Внимавайте да не нараните себе си при изпускане на конверсионния обектив.

Безотговорната употреба може да причини нараняване.

Прикачане на широкоъгълния обектив

1 Прикачете адаптерния пръстен на камерата (вижте илюстрация **A**).

Размерът на диаметъра се маркира на адаптерния пръстен. Прикачете адаптерния пръстен, който има същия диаметър към камерата Ви.

2 Притиснете конверсионния обектив, докато чуете изщракване (вижте илюстрация **B**).

Забележки за употребата

- Когато използвате фотоапарата с функция zoom, настройте zoom в позиция широк ъгъл. Ако приплъзнете ключето към T (телеснимка), няма да можете да фокусирате.
- Използването на филтър, когато е прикачен конверсионен (варио) обектив не е препоръчително.
- Отстранете конверсионния обектив по време на пренасяне.
- Внимавайте да не изложите конверсионния обектив на механичен шок по време на прикачане.
- Когато не използвате конверсионния обектив, винаги го съхранявайте в приложения калъф. Калъфът за пренасяне може да се прикачи към ремъка за рамо на фотоапарата (вижте илюстрация **C**).
- За да предотвратите изпускане на обектива, уверете се, че сте затворили добре калъфа за пренасяне.
- Не съхранявайте обектива на влажни места за дълго време, за да предотвратите образуване на плесен.
- Когато използвате функции SCENE SELECTION или

PROGRAM AE, автоматичният фокус не функционира в някои режими. В такъв случай регулирайте фокуса ръчно.

- Ако настроите функция FACE DETECTION на фотоапарата в позиция “ON”, може да не успеете да фокусирате в зависимост от фотоапарата, който използвате. В такъв случай настройте функция FACE DETECTION на фотоапарата в позиция “OFF”.
- Не можете да фокусирате, когато ключето за фокус е в положение безкратност.
- Не задържайте фотоапарата посредством конверсионния обектив.
- Отстраняването на адаптерния пръстен от фотоапарата, когато не го употребявате е препоръчително.

Ограничения на употребата

В зависимост от камерата, когато прикачате конверсионен обектив.

– Вградената светкавица може да се изключи автоматично. Не препоръчваме да използвате вградената светкавица ако тя не се изключва автоматично, тъй като сянката от обектива може да се отрази на изображението. Изключете светкавицата преди употреба.

– В някои случаи не можете да използвате функции като NightShot, NightShot plus, Hologram AF, NightFraming и Infra-red устройство за дистанционно управление.

Конденз

Ако конверсионния обектив бъде внесен директно от студено на топло място, по него може да се появи кондензирана влага. За да избегнете това, поставете обектива в найлонова торбичка или нещо подобно. Когато температурата в торбичката достигне тази на помещението, извадете конверсионния обектив.

Почистване на конверсионния обектив

Отстранете праха от конверсионния обектив посредством мека четка или издухване. Избършете отпечатъци от пръсти или други петна с мека кърпа, напоена с разтвор от неинванзивен препарат. (Използването на комплект за почистване с модел KK-LC3 е препоръчително.)

Спецификации

Увеличение:	0,7
Структура на обектива:	2 групи, 2 елемента
Размери:	
Максимален диаметър:	прибл. -58 mm
Обща дължина:	прибл. 21.7 mm
Тегло:	прибл. 65 гр.
Включени аксесоари:	адаптерен пръстен (30 mm/37 mm) (по 1 бр. от всеки), калъф за пренасяне (1), комплект документи

Дизайнът и спецификациите са обект на смяна без предупреждение.

<http://www.sony.net/>

Sony Corporation Printed in Czech Republic (EU)

BG



**Изхвърляне на стари електрически и електронни уреди
(Приложимо за страните от Европейския съюз и други европейски страни, използващи система за разделно събиране на отпадъци)**

Този символ на устройството или на неговата опаковка показва, че този продукт не трябва да се третира като домашен отпадък. Вместо това, той трябва да бъде предаден в съответните пунктове за рециклиране на електрически и електронни уреди. Изхвърляйки този продукт на правилното място, вие предотвратявате потенциални негативни последици за околната среда и човешкото здраве, които могат да се случат при неправилното изхвърляне на продукта. Рециклирането на материалите ще помогне за запазването на естествените ресурси. За по-подробна информация относно рециклирането на този продукт, моля, свържете се с местния градски офис, службата за изхвърляне на отпадъци или с магазина, от който сте закупили продукта.

Производителят на този продукт е Sony Corporation, 1-7-1 Konan Minato-ku Tokyo, 108-0075 Japan. Упълномощеният представител за ЕМС (електромагнитна съвместимост) и техническа безопасност на продукта е Sony Deutschland GmbH, Hedelfinger Strasse 61, 70327 Stuttgart, Germany. За въпроси, свързани със сервиза и гаранцията, моля обърнете се към адресите в съответните сервизни или гаранционни документи.

Допълнителна информация за този продукт и отговори на често задавани въпроси можете да намерите на нашия уебсайт за клиентска поддръжка.

<http://www.sony.bg>