



Referensguide

SE

Network Media Player NSZ-GS7

WARNING!

Skydda enheten mot stänk och väta och placera inte vätskefyllda föremål, till exempel vaser, ovanpå enheten, så undviker du risk för brand och elektriska stötar.



Täck inte över ventilationsöppningarna på enheten med tidningar, dukar, gardiner eller liknande, eftersom det kan orsaka brand. Utsätt heller inte enheten för öppen eld (till exempel levande ljus).

Öppna inte höljet så undviker du elektriska stötar. Låt endast kvalificerad personal utföra service.

Batterier och enheter med batterier får inte utsättas för hög värme, till exempel direkt solljus och eld.

Meddelande till kunder i Storbritannien och Irland

En formgjuten kontakt som uppfyller BS1363 är monterad vid utrustningen av säkerhets- och bekvämlighetsskäl.

Om säkringen i kontakten behöver bytas ut måste du använda en säkring som har samma klassificering som den som medföljer och är godkänd av ASTA eller BSI till BS1362, (dvs. märkt med  eller .

Om kontakten som medföljer utrustningen har ett borttagbart säkringsskydd måste du sätta tillbaka säkringsskyddet när du har bytt ut säkringen. Använd aldrig kontakten utan säkringsskyddet. Om du tappar bort säkringsskyddet kontaktar du närmaste Sony-återförsäljare.



Avfallshandling av uttjänt elektrisk och elektronisk utrustning (gäller i EU och andra europeiska länder med separata insamlingsystem)

Symbolen på produkten eller förpackningen anger att produkten inte får hanteras som hushållsavfall. Den ska i stället lämnas in på en samlingsplats för återvinning av el- och elektronikkomponenter. En korrekt kassering av produkten kan förebygga potentiella negativa miljö- och hälsoeffekter som kan uppstå vid felaktig avfallshandling. Återvinningen av materialet bidrar till att bevara naturens resurser. Om du vill ha detaljerad information om återvinning av den här produkten kan du kontakta ditt kommunkontor, sophämningsföretaget eller butiken där du köpte produkten.

För kunder i Stillahavsområdet och Afrika

Ovanstående symbol gäller inom EU samt i andra europeiska länder med separata insamlingsystem.



Kassering av förbrukade batterier (gäller i EU och i andra europeiska länder med separata insamlingsystem)

Den här symbolen på batteriet eller förpackningen anger att batteriet inte får behandlas som vanligt hushållsavfall.

En korrekt kassering av batterierna kan förebygga potentiella negativa miljö- och hälsoeffekter som kan uppstå vid felaktig avfallshandling. Återvinningen av materialet bidrar till att bevara naturens resurser.

När det gäller produkter som av säkerhets-, prestanda- eller dataintegritetsskäl kräver permanent anslutning till ett inbyggt batteri bör batteriet bytas av en auktoriserad servicetekniker.

Lämna det förbrukade batteriet på en återvinningsstation för elektriska och elektroniska produkter för att garantera en korrekt hantering.

För alla andra batterier, vänligen se avsnittet om hur man tar bort batteriet på ett säkert sätt. Lämna batteriet på en återvinningsstation för förbrukade batterier.

Om du vill veta mer om återvinning av produkten eller batteriet kontaktar du lokal myndighet eller sophämningsstjänst eller den affär där du köpte varan.

Information till kunder:

Följande information gäller enbart för utrustning såld i länder som tillämpar EU-direktiven.

Tillverkare av denna produkt är Sony Corporation, 1-7-1 Konan Minato-ku Tokyo, 108-0075 Japan. Auktoriserad representant för EMC och produktsäkerhet är Sony Deutschland GmbH, Hedelfinger Strasse 61, 70327 Stuttgart, Tyskland. För service- och garantiärenden använder du adresserna i de separata service- och garantidokumenterna.

Försiktighetsåtgärder

- Spelaren när strömförande så länge kontakten sitter i ett vägguttag, även om själva spelaren är avstängd.
- Installera enheten så att nätsladden kan kopplas bort från vägguttaget omedelbart om det skulle inträffa problem.
- Namnplåten är placerad på undersidan av spelaren.
- Fjärrkontrollens namnplåt finns inuti batterilocket.

Installera

- Installera inte spelaren i ett slutet utrymme, såsom en bokhylla eller liknande.

För kunder i Australien

Den här utrustningen bör installeras och användas med minst 20 cm eller mer mellan värmelementet och personens kropp (exklusive extremiteter: händer, handleder, fötter och fotleder).

Försiktighetsåtgärder

Utrustningen har testats och överensstämmer med de begränsningar som finns i EMC-direktivet, gällande användning av en anslutningskabel kortare än 3 meter.

Om placering

- Placera spelaren på en plats med tillräcklig ventilering för att undvika att spelaren blir för varm.
- Placera inte spelaren på en mjuk yta, till exempel en matta, som kan blockera ventilationshålen och orsaka driftfel.
- Placera inte spelaren i närheten av värmekällor eller på platser som utsätts för direkt solljus, mycket damm eller mekaniska stötar.
- Placera inte spelaren utomhus, i fordon eller på båtar.
- Om spelaren tas direkt från en kall till en varm plats eller om den placeras i ett mycket fuktigt rum kan kondens bildas utanpå och inuti spelaren. Om detta inträffar kanske spelaren inte fungerar som den ska. Låt i så fall spelaren vara påslagen i en halvtimme tills kondensen har avdunstat.
- Placera inte spelaren så att den lutar. Den är enbart avsedd att användas i horisontellt läge.
- Placera inga metallföremål framför eller på båda sidor av spelaren. Det kan begränsa mottagningen av radiovågor.
- Placera inte spelaren på en plats där medicinsk utrustning används. Det kan leda till att medicinska instrument inte fungerar som de ska.
- Om du använder en pacemaker eller någon annan medicinsk apparat bör du kontakta din läkare eller tillverkaren av den medicinska apparaten innan den trådlösa nätverksfunktionen används.
- Placera inte tunga eller instabila föremål på spelaren.
- Koppla ur nätsladden och alla andra kablar från spelaren när du flyttar den.

Om strömkällor

- Koppla loss spelaren från vägguttaget om du inte ska använda den under en längre tid. Håll i själva kontakten, aldrig i sladden när du ska koppla bort nätsladden.
- Tänk på följande när du använder nätsladden för att hindra att den skadas. Använd inte nätsladden om den är skadad eftersom det kan orsaka elektriska stötar eller brand.
 - Undvik att klämma nätsladden mellan spelaren och en vägg, hylla osv.
 - Placera inte tunga föremål på nätsladden och dra inte i själva nätsladden.

Om volymjustering

Skruva inte upp volymen när du lyssnar på ett avsnitt med mycket låga signalstyrkor eller ingen signal alls. Öronen och högtalarna kan då skadas när volymen kommer till högre nivåer.

Om rengöring

Rengör höljet, panelen och kontrollerna med en mjuk trasa. Använd inte skursvamp, skurmedel eller lösningsmedel som t.ex. sprit eller bensin.

Om utbyte av delar

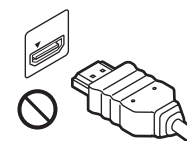
Om spelaren repareras kan reparerade delar samlas in för återanvändning eller återvinning.

Om anslutning till HDMI-uttaget


Tänk på följande eftersom felaktig hantering kan skada HDMI-uttaget och -kontakten.

- Justera försiktigt HDMI-kontakten mot HDMI-uttaget på spelarens baksida med hjälp av dess form. Se till att kontakten inte är upp och ned eller lutad.

HDMI-uttag



HDMI-uttag



- Var noga med att koppla bort HDMI-kabeln när du flyttar spelaren.



- Håll HDMI-kontakten rakt när du ansluter eller kopplar bort HDMI-kabeln. Vrid eller tvinga inte in HDMI-kontakten i HDMI-uttaget.

Om att visa 3D-bilder

Vissa personer kan uppleva obehag (t.ex. ansträngda ögon, trötthet eller illamående) av att titta på 3D-bilder.

Sony rekommenderar att du tar regelbundna pauser när du tittar på 3D-bilder. Hur ofta och länge du behöver pausa varierar från person till person.

Du avgör själv vad som fungerar bäst för dig. Om du upplever obehag bör du sluta titta på 3D-bilder tills obehaget försvinner. Rådfråga en läkare vid behov. Du bör också

läsa igenom (i) instruktionsboken och/eller varningsmeddelanden för andra enheter som används med produkten och (ii) vår webbplats* där den senaste informationen finns. Små barns syn utvecklas fortfarande (det gäller särskilt barn under sex år). Rådfråga en läkare (t.ex. barnläkare eller ögonläkare) innan du låter små barn titta på 3D-bilder.

Barn bör övervakas av vuxna som ser till att rekommendationerna ovan följs.

* För kunder i Europa och Storbritannien

<http://www.sony-europe.com/myproduct/>

För kunder i Stillahavsområdet och Afrika

<http://www.sony-asia.com/support/>

VIKTIGT MEDDELANDE

Försiktighet! Den här spelaren kan visa en stillbild (video eller skärmbild) på en tv-skärm under obegränsad tid. Om du låter bilden vara kvar på skärmen under mycket lång tid kan tv:n få permanenta skador. Detta gäller särskilt för plasma- och projektions-tv-apparater.

Om du har frågor eller problem rörande spelaren kontaktar du närmaste Sony-återförsäljare.

Specifikationer

Ljudingångar/-utgångar	
HDMI IN	19-stifts HDMI-standardkontakt <p>Video: 480i/576i, 480p/576p, 720/50p/60p*1, 1080/50i/60i*1, 1080/24p/50p/60p*1 Ljud: Linjär PCM (upp till åtta kanaler), Dolby Digital</p>
HDMI OUT	19-stifts HDMI-standardkontakt <p>Video: 720/50p/60p*2, 1080/50i/60i, 1080/24p/50p/60p*2 Ljud: Linjär PCM (upp till åtta kanaler), Dolby Digital, Dolby Digital Plus</p>
DIGITAL AUDIO OUT (OPTICAL)	Optiskt uttag/-18dBm (våglängd 660 nm) <p>Linjär PCM (två kanaler), Dolby Digital</p>
LAN	100BASE-TX-terminal
USB	USB-uttag typ A*3
IR-blaster	Miniuttag (för anslutning av IR-blasterkabeln)
Ström och annat	
Strömförsörjning	220–240 V AC, 50/60 Hz
Strömförbrukning	21 W
Mått (cirka)	204 x 130 x 35 mm (bredd x djup x höjd) inkl. utskjutande delar
Vikt (cirka)	0,6 kg
Drifttemperatur	5 till 35 °C
Luffuktighet vid drift	25 till 80 %
Trådlöst	
Trådlös nätverksstandard	IEEE 802.11b/g/n
Frekvensomfång	2,4 GHz-band: Kanaler 1–13
Modulering	DS-SS-modem och OFDM-modem
Bluetooth	
Kommunikationssystem	Bluetooth-specifikation version 3.0
Frekvensomfång	2,4 GHz-band: Kanaler 79 med 1 MHz BW
Modulering	FHSS
Kompatibla Bluetooth-profiler*4	HID (Human Interface Device Profile), SPP (Serial Port Profile)
Tillbehör	
Medföljande tillbehör	Fjärrkontroll NSG-MR5E (1)/R6-batterier (AA-storlek)*5 (2)/nätsladd (1)/IR-blasterkabel (1)/snabbinställningsguide (1)/komma igång- (1)/referensguide (1)/garantikort (1)

*1 Kapacitet för 3D-ingång.

*2 Kapacitet för 3D-utgång.

*3 Information om vilka USB-enheter som kan anslutas till spelaren finns i hjälpguiden (http://www.sony.net/helpguide/r/networkplayer/).

*4 Bluetooth-profilerna standardiseras enligt Bluetooth-enhetens syfte.

*5 Alkaliska batterier. Använd inte mangan- eller litiumbatterier när du byter ut gamla batterier.

Övrig information

Om säkerhet för trådlösa nätverk

Eftersom kommunikationen via den trådlösa nätverksfunktionen sker med radiovågor, kan den trådlösa signalen vara mottaglig för störningar. Spelaren har stöd för olika säkerhetsfunktioner för att skydda den trådlösa kommunikationen. Kontrollera att säkerhetsinställningarna konfigurerats i enlighet med din nätverksmiljö.

• Ingen säkerhet

Även om det är enkelt att utföra inställningar kan vem som helst fånga upp trådlös kommunikation eller inkräkta på ditt trådlösa nätverk utan några avancerade verktyg. Kom ihåg att det finns en risk för obehörig tillgång eller upptagning av information.

• WEP

WEP skyddar kommunikationen så att utomstående personer inte kan fånga upp den eller inkräkta på ditt trådlösa nätverk. WEP är en gammal säkerhetsteknik som gör det möjligt att ansluta äldre enheter som saknar stöd för TKIP/AES.

• WPA-PSK (TKIP), WPA2-PSK (TKIP)

TKIP är en säkerhetsteknik som utvecklats för att åtgärda de brister som finns i WEP. TKIP garanterar högre säkerhet än WEP.

• WPA-PSK (AES), WPA2-PSK (AES)

AES är en säkerhetsteknik som använder en avancerad säkerhetsmetod som skiljer sig från WEP och TKIP. AES garanterar högre säkerhet än både WEP och TKIP.

Varumärkesinformation

- MPEG Layer-3-teknik och patent för ljudkodning är licensierade av Fraunhofer IIS och Thomson.
- Termerna HDMI och HDMI High-Definition Multimedia Interface och HDMI-logotypen är varumärken eller registrerade varumärken som tillhör HDMI Licensing LLC i USA och andra länder/regioner.
- Tillverkad under licens från Dolby Laboratories. Dolby och symbolen med dubbla D:n är varumärken som tillhör Dolby Laboratories.
- Ordmärket och logotyperna Bluetooth® är registrerade varumärken som tillhör Bluetooth SIG, Inc. och all användning av dessa märken av Sony Corporation sker under licens.
- WPA™ och WPA2™ är märken som tillhör Wi-Fi Alliance.
- Musik- och videoidentifieringstekniken och tillhörande data levereras av Gracenote®. Gracenote är industristandard inom musikidentifieringsteknik och leverans av relaterat innehåll. Mer information finns på www.gracenote.com. Cd, dvd, Blue-ray Disc och musik- och videorelaterade data från Gracenote, Inc., copyright © 2000-nu Gracenote. Gracenote Software, copyright © 2000-nu Gracenote. Ett eller flera patent som ägs av Gracenote gäller för denna produkt och tjänst. På Gracenotes webbplats finns en lista (ej komplett) över gällande Gracenote-patent. Gracenote, CDDB, MusicID, MediaVOCS, logotypen Gracenote och logotypen Powered by Gracenote är antingen registrerade varumärken eller varumärken som tillhör Gracenote i USA och/eller andra länder.
- Windows Media är antingen ett registrerat varumärke eller ett varumärke som tillhör Microsoft Corporation i USA och/eller i andra länder. Den här produkten skyddas av Microsoft Corporations immateriella egendomsrätt. All användning och distribution av sådan teknik utanför denna produkt är förbjuden utan licens från Microsoft eller ett auktoriserat Microsoft-dotterbolag.
- Innehåller Flash®, Flash® Lite®- och/eller Reader®-teknik från Adobe Systems Incorporated. Den här Sony-produkten innehåller Adobe® Flash®-spelarprogramvara under licens från Adobe System Incorporated, Copyright © 1995-2010 Adobe Systems Incorporated. Med ensamrätt. Adobe, Flash, Flash Lite och Reader är antingen registrerade varumärken eller varumärken som tillhör Adobe Systems Incorporated i USA och/eller andra länder.
- Designad med UEI Technology™ Under licens från Universal Electronics Inc. Portions © UEI 2000–2012
- Övriga system- och produktnamn är vanligtvis varumärken eller registrerade varumärken som tillhör respektive tillverkare. Märkena ™ och ® anges inte i det här dokumentet.

HDMI 

 **gracenote**.

 **Bluetooth**®

