

Ατομικό ηχοσύστημα

Οδηγίες χρήσης

Ξεκινώντας

Ακρόαση δίσκου CD

Ακρόαση ραδιοφώνου

Ακρόαση αρχείου από
συσκευή USB

Ακρόαση μουσικής με
προαιρετικές συσκευές ήχου

Ακρόαση μουσικής μέσω
σύνδεσης BLUETOOTH

Ακρόαση μουσικής μέσω
ασύρματου δικτύου

Πρόσθετες πληροφορίες

Σχετικά με το «SongPal»

Αντιμετώπιση προβλημάτων

Προφυλάξεις/Προδιαγραφές

ΠΡΟΕΙΔΟΠΟΙΗΣΗ

Για να μειώσετε τον κίνδυνο πυρκαγιάς, μην καλύπτετε τις θυρίδες αερισμού της συσκευής με εφημερίδες, τραπεζομάντιλα, κουρτίνες κ.λπ. Μην εκθέτετε τη συσκευή σε πηγές γυμνής φλόγας (όπως αναμμένα κεριά).

Για να μειώσετε τον κίνδυνο πυρκαγιάς ή ηλεκτροπληξίας, μην εκθέτετε αυτήν τη συσκευή σε σταγόνες ή πιτσιλιές και μην τοποθετείτε αντικείμενα με υγρά, όπως βάζα, επάνω στη συσκευή.

Καθώς για την αποσύνδεση της συσκευής από το δίκτυο ρεύματος χρησιμοποιείται το φινι του καλωδίου ρεύματος, συνδέστε τη συσκευή σε μια εύκολα προσβάσιμη πρίζα. Εάν παρατηρήσετε οποιαδήποτε μη φυσιολογική λειτουργία της συσκευής, αποσυνδέστε αμέσως το φινι του καλωδίου ρεύματος από την πρίζα.

Μην εγκαθιστάτε τη συσκευή σε περιορισμένο χώρο, όπως βιβλιοθήκη ή εντοιχισμένο ερμάριο.

Μην εκθέτετε μπαταρίες ή συσκευές με τοποθετημένες τις μπαταρίες σε υπερβολική θερμότητα, όπως ηλιακό φως ή φωτιά.

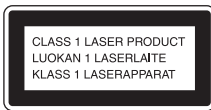
Η συσκευή δεν αποσυνδέεται από το δίκτυο ρεύματος εφόσον παραμένει συνδεδεμένη στην πρίζα, ακόμη κι εάν είναι απενεργοποιημένη.

Ο παρών εξοπλισμός έχει ελεγχθεί και συμμορφώνεται με τα όρια που καθορίζονται στην Οδηγία EMC χρησιμοποιώντας ένα καλώδιο σύνδεσης με μήκος μικρότερο από 3 μέτρα.

Η πινακίδα στοιχείων βρίσκεται στην κάτω εξωτερική πλευρά της συσκευής.

ΠΡΟΣΟΧΗ

Η χρήση οπτικών οργάνων με το παρόν προϊόν αυξάνει τον κίνδυνο για τα μάτια.



Αυτή η συσκευή έχει ταξινομηθεί ως προϊόν ΛΕΙΪΖΕΡ ΚΑΤΗΓΟΡΙΑΣ 1. Η σήμανση αυτή βρίσκεται στην κάτω πλευρά της συσκευής.

ΠΡΟΣΟΧΗ

Κίνδυνος έκρηξης, εάν η μπαταρία δεν αντικατασταθεί σωστά.
Να αντικαθίσταται μόνο με τον ίδιο ή ισόδυναμο τύπο.

Ειδοποίηση για τους πελάτες: οι ακόλουθες πληροφορίες ισχύουν μόνο για εξοπλισμό που πωλείται σε χώρες στις οποίες ισχύουν οι οδηγίες της ΕΕ.

Το προϊόν αυτό έχει κατασκευαστεί από ή εκ μέρους της Sony Corporation, 1-7-1 Konan Minato-ku Tokyo, 108-0075 Ιαπωνία. Ερωτήματα σχετικά με τη συμμόρφωση του προϊόντος με βάση τη νομοθεσία της Ευρωπαϊκής Ένωσης θα πρέπει να απευθύνονται στον εξουσιοδοτημένο αντιπρόσωπο, την Sony Deutschland GmbH, Hedelfinger Strasse 61, 70327 Stuttgart, Γερμανία. Για οποιαδήποτε θέματα επισκευής ή εγγύησης, απευθυνθείτε στις διευθύνσεις που παρέχονται στα ξεχωριστά αντίστοιχα έγγραφα.

Με το παρόν, η Sony Corp., δηλώνει ότι ο παρών εξοπλισμός συμμορφώνεται με τις ουσιαστικές απαιτήσεις και άλλες σχετικές διατάξεις της Οδηγίας 1999/5/EK.

Για λεπτομέρειες, επισκεφθείτε την ακόλουθη διεύθυνση URL:

<http://www.compliance.sony.de/>



Απόρριψη παλαιού ηλεκτρικού και ηλεκτρονικού εξοπλισμού (Ισχύει στην Ευρωπαϊκή Ένωση και σε άλλες ευρωπαϊκές χώρες με ξεχωριστά συστήματα αποκομιδής)

Το σύμβολο αυτό στο προϊόν ή στη συσκευασία του υποδεικνύει ότι δεν πρέπει να μεταχειρίζεστε το προϊόν όπως τα κοινά οικιακά απορρίμματα. Αντίθετα, θα πρέπει να παραδοθεί στο κατάλληλο σημείο συλλογής για την ανακύκλωση ηλεκτρικού και ηλεκτρονικού εξοπλισμού. Με τη διασφάλιση της σωστής απόρριψης αυτού του προϊόντος, συμβάλλετε στην αποτροπή ενδεχόμενων αρνητικών επιπτώσεων προς το περιβάλλον και την ανθρώπινη υγεία, οι οποίες σε διαφορετική περίπτωση θα μπορούσαν να προκληθούν από την ακατάλληλη διαχείριση της απόρριψης του προϊόντος αυτού. Η ανακύκλωση υλικών συμβάλλει στην εξοικονόμηση φυσικών πόρων. Για λεπτομέρειες πληροφορίες σχετικά με την ανακύκλωση αυτού του προϊόντος, επικοινωνήστε με τις τοπικές δημοτικές αρχές, την υπηρεσία αποκομιδής οικιακών απορριμμάτων ή το κατάστημα από το οποίο αγοράσατε το προϊόν.

Μόνο για τα ευρωπαϊκά μοντέλα



Απόρριψη μεταχειρισμένων μπαταριών (ισχύει στην Ευρωπαϊκή Ένωση και σε άλλες ευρωπαϊκές χώρες με ξεχωριστά συστήματα συλλογής)

Το σύμβολο αυτό στη μπαταρία ή στη συσκευασία της υποδεικνύει ότι δεν πρέπει να μεταχειρίζεστε τις μπαταρίες που παρέχονται με αυτό το προϊόν όπως τα κοινά οικιακά απορρίμματα.

Σε ορισμένες μπαταρίες, το σύμβολο αυτό ενδέχεται να χρησιμοποιείται σε συνδυασμό με ένα χημικό σύμβολο. Τα χημικά σύμβολα του υδραργύρου (Hg) ή του μολύβδου (Pb) προστίθενται εάν η μπαταρία περιέχει περισσότερο από 0,0005% υδράργυρο ή 0,004% μολύβδο.

Με τη διασφάλιση της σωστής απόρριψης αυτών των μπαταριών, συμβάλλετε στην αποτροπή ενδεχόμενων αρνητικών επιπτώσεων προς το περιβάλλον και την ανθρώπινη υγεία, οι οποίες σε διαφορετική περίπτωση θα μπορούσαν να προκληθούν από την ακατάλληλη διαχείριση της απόρριψης των μπαταριών. Η ανακύκλωση υλικών συμβάλλει στην εξοικονόμηση φυσικών πόρων.

Στην περίπτωση προϊόντων τα οποία για λόγους ασφάλειας, απόδοσης ή ακεραιότητας των δεδομένων απαιτούν μόνιμη σύνδεση με μια ενσωματωμένη μπαταρία, αυτή η μπαταρία θα πρέπει να αντικαθίσταται μόνο από εξειδικευμένο προσωπικό επισκευής.

Για τη διασφάλιση της σωστής μεταχείρισης της μπαταρίας, παραδώστε το προϊόν στο τέλος της ωφέλιμης διάρκειας ζωής του στο κατάλληλο σημείο συλλογής για την ανακύκλωση ηλεκτρικού και ηλεκτρονικού εξοπλισμού. Για τις μπαταρίες άλλου τύπου, ανατρέξτε στην ενότητα σχετικά με τη διαδικασία ασφαλούς αφαίρεσης της μπαταρίας από το προϊόν. Παραδώστε τη μπαταρία στο κατάλληλο σημείο συλλογής για την ανακύκλωση μεταχειρισμένων μπαταριών.

Για λεπτομερείς πληροφορίες σχετικά με την ανακύκλωση αυτού του προϊόντος ή των μπαταριών, επικοινωνήστε με τις τοπικές δημοτικές αρχές, την υπηρεσία αποκομιδής οικιακών απορριμμάτων ή το κατάστημα από το οποίο αγοράσατε το προϊόν.

Πριν χειριστείτε αυτό το σύστημα

Οι δυσλειτουργίες που σημειώνονται κατά τη συνήθη χρήση του συστήματος θα επισκευάζονται από την Sony, σύμφωνα με τις προϋποθέσεις που προβλέπονται στην περιορισμένη εγγύηση για το συγκεκριμένο σύστημα. Εντούτοις, η Sony δεν θα φέρει καμία ευθύνη για τυχόν συνέπειες που προκύπτουν λόγω αδυναμίας αναπαραγωγής που οφείλεται σε καταστροφή ή δυσλειτουργία του συστήματος.

Δίσκοι μουσικής κωδικοποιημένοι με τεχνολογίες προστασίας πνευματικών δικαιωμάτων

Αυτό το προϊόν έχει σχεδιαστεί για την αναπαραγωγή δίσκων που συμμορφώνονται με το πρότυπο Compact Disc (CD). Πρόσφατα, κυκλοφόρησαν στην αγορά διάφοροι δίσκοι μουσικής κωδικοποιημένοι με τεχνολογίες προστασίας πνευματικών δικαιωμάτων από ορισμένες δισκογραφικές εταιρείες. Θα πρέπει να γνωρίζετε ότι μεταξύ αυτών των δίσκων υπάρχουν ορισμένοι οι οποίοι δεν συμμορφώνονται με το πρότυπο CD και ενδέχεται να μην αναπαράγονται από αυτό το προϊόν.

Σημείωση για τους δίσκους DualDisc

Οι δίσκοι DualDisc είναι ένα προϊόν δύο όψεων, οι οποίοι συνδυάζουν εγγεγραμμένο υλικό DVD στη μία όψη και υλικό ψηφιακού ήχου στην άλλη όψη. Ωστόσο, καθώς το υλικό ήχου δεν συμμορφώνεται με το πρότυπο Compact Disc (CD), η αναπαραγωγή στο προϊόν αυτό δεν είναι εγγυημένη.

Πίνακας περιεχομένων

Πριν χειριστείτε αυτό το σύστημα	3
--	---

Ξεκινώντας

Θέση και λειτουργία των στοιχείων ελέγχου	7
Ρύθμιση του ρολογιού	11

Ακρόαση δίσκου CD

Αναπαραγωγή δίσκου CD-DA/MP3	12
Αλλαγή της λειτουργίας αναπαραγωγής	12
Δημιουργία του προσωπικού σας προγράμματος (Αναπαραγωγή προγράμματος)	14

Ακρόαση ραδιοφώνου

Συντονισμός ραδιοφωνικού σταθμού	15
Προσυντονισμός ραδιοφωνικών σταθμών	16
Χειροκίνητη εκτέλεση της αυτόματης σάρωσης DAB (μόνο στο μοντέλο CMT-X7CDB)	17

Ακρόαση αρχείου από συσκευή USB

Αναπαραγωγή αρχείων από συσκευή USB	18
---	----

Ακρόαση μουσικής με προαιρετικές συσκευές ήχου

Αναπαραγωγή της μουσικής από προαιρετικές συσκευές ήχου	20
---	----

Ακρόαση μουσικής μέσω σύνδεσης BLUETOOTH

Σύζευξη του συστήματος με συσκευή BLUETOOTH και ακρόαση μουσικής	21
Ακρόαση μουσικής μέσω καταχωρημένης συσκευής	22
Ακρόαση μουσικής με ένα μόνο άγγιγμα (NFC).....	23
Αναπαραγωγή με κωδικοποιητή ήχου υψηλής ποιότητας (AAC/aptX)	24

Ακρόαση μουσικής μέσω ασύρματου δικτύου

Προετοιμασία: ρύθμιση δικτύου	25
Σύνδεση με Η/Υ	25
Σύνδεση σε ενσύρματο δίκτυο	27
Ακρόαση μουσικής σε Xperia™/Xperia Tablet (εφαρμογή WALKMAN®)	28
Ακρόαση μουσικής σε iPhone, iPad, iPod ή iTunes (AirPlay)	29
Ακρόαση μουσικής σε Windows 8/Windows 7 (Οικιακό δίκτυο)	30
Χρήση της ροής μουσικής μέσω Internet (Υπηρεσίες μουσικής)	31

Πρόσθετες πληροφορίες

Ρύθμιση της λειτουργίας Αυτόματης μετάβασης σε κατάσταση αναμονής.....	32
Ρύθμιση της Κατάστασης αναμονής BLUETOOTH/Δικτύου	33
Θέση του ασύρματου σήματος BLUETOOTH ON/OFF	33
Ρύθμιση του ήχου	34
Χρήση των λειτουργιών χρονοδιακόπτη	34
Ρύθμιση του Χρονοδιακόπτη ύπνου	34
Ρύθμιση του Χρονοδιακόπτη αναπαραγωγής.....	35
Ενημέρωση λογισμικού	36
Αλλαγή της μπαταρίας	37

Σχετικά με το «SongPal»

38

Αντιμετώπιση προβλημάτων

Αντιμετώπιση προβλημάτων	39
Μηνύματα	44

Προφυλάξεις/Προδιαγραφές

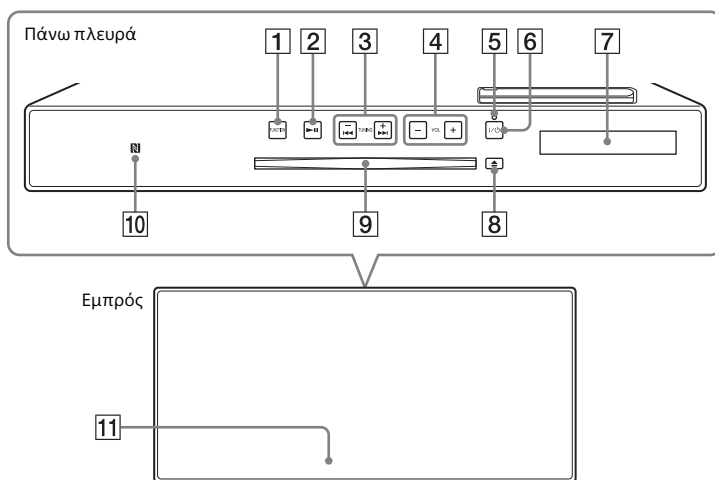
Προφυλάξεις	46
Συμβατές συσκευές και εκδόσεις.....	47
iPhone/iPad/iPod touch	47
Συσκευή DLNA.....	48
Συσκευή USB	48
Ασύρματη τεχνολογία BLUETOOTH.....	48
Τεχνικά χαρακτηριστικά	50
Σημαντικές πληροφορίες για το λογισμικό	54

Θέση και λειτουργία των στοιχείων ελέγχου

Σημείωση

Το εγχειρίδιο αυτό εξηγεί κυρίως τους χειρισμούς με τη χρήση του τηλεχειριστηρίου. Ωστόσο, οι ίδιοι χειρισμοί μπορούν να εκτελεστούν, επίσης, χρησιμοποιώντας τα πλήκτρα της μονάδας με ίδια ή παρόμοια ονόματα.

Μονάδα (εμπρός/πάνω)



1 Πλήκτρο(-α) FUNCTION

Πατήστε για να αλλάξετε την πηγή. Με κάθε πάτημα αλλάζει στην επόμενη πηγή με την εξής σειρά:
CD → USB → BT AUDIO → DAB* → FM → AUDIO IN → NETWORK

* Η μετάδοση DAB αφορά μόνο το μοντέλο CMT-X7CDB

2 Πλήκτρο ►|| (αναπαραγωγή/παύση)

Χρησιμοποιήστε για να ξεκινήσετε ή να διακόψετε προσωρινά την αναπαραγωγή.

3 Πλήκτρα ◀◀/▶▶ (γρήγορη κίνηση προς τα πίσω / γρήγορη κίνηση προς τα εμπρός) /TUNING +/-

- Χρησιμοποιήστε τα για να υποδείξετε την αρχή ενός κομματιού ή αρχείου ή για να μετακινηθείτε γρήγορα προς τα εμπρός ή προς τα πίσω στο κομμάτι ή το αρχείο.
- Χρησιμοποιήστε το για να συντονίσετε έναν επιθυμητό ραδιοφωνικό σταθμό.

4 Πλήκτρο VOL +/-

Χρησιμοποιήστε τα για να ρυθμίσετε την ένταση του ήχου.

5 Ενδεικτική λυχνία αναμονής
 Ανάβει πράσινο όταν είναι ενεργοποιημένη η μονάδα. Ανάβει κόκκινο όταν είναι απενεργοποιημένη η μονάδα. Η ενδεικτική λυχνία αναβοσβήνει κόκκινο εάν το σύστημα εντοπίζει κάποια ανωμαλία (σελίδα 39). Όταν το σύστημα είναι σε κατάσταση BLUETOOTH/αναμονής δικτύου, η ενδεικτική λυχνία ανάβει πορτοκαλί.


6 Πλήκτρο I/⏻ (λειτουργία)
 Χρησιμοποιήστε το για να ενεργοποιήσετε ή να απενεργοποιήσετε το σύστημα.

7 Παράθυρο ενδείξεων

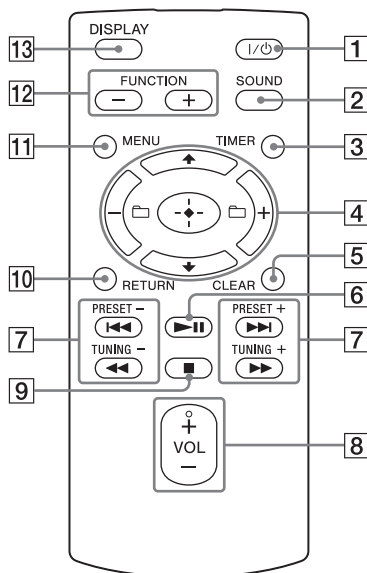
8 Πλήκτρο ▲ (εξαγωγή)
 Χρησιμοποιήστε για εξαγωγή δίσκου CD.

9 Υποδοχή δίσκου
 Εισαγάγετε ένα δίσκο CD.

10 Ενδειξη N-Mark
 Τοποθετήστε ένα smartphone/tablet που διαθέτει τη λειτουργία NFC κοντά σε αυτήν τη μάσκα για να εκτελέσετε εγγραφή BLUETOOTH, σύνδεση ή αποσύνδεση με το πάτημα ενός κουμπιού (σελίδα 23).

11 Αισθητήρας τηλεχειρισμού
 Το σήμα IR  δεν υποδεικνύεται στη μονάδα.

Τηλεχειριστήριο




1 Πλήκτρο I/⏻ (λειτουργία)
 Χρησιμοποιήστε το για να ενεργοποιήσετε ή να απενεργοποιήσετε το σύστημα.

2 Πλήκτρο SOUND
 Χρησιμοποιήστε το για να ελέγξετε την ποιότητα του ήχου (σελίδα 34).

3 Πλήκτρο TIMER
 Χρησιμοποιήστε το για να ρυθμίσετε το ρολόι ή τον χρονοδιακόπτη αναπαραγωγής (σελίδα 11, 35).

4 Πλήκτρα ▲/▼/⊕ (καταχώρηση)
 Πατήστε τα ▲/▼ για να επιλέξετε ένα στοιχείο κι έπειτα πατήστε το ⊕ για καταχώρηση.

Πλήκτρο  +/-
 Χρησιμοποιήστε το για να επιλέξετε έναν φάκελο (άλμπουμ) σε δίσκο MP3 ή σε συσκευή USB.

5 Πλήκτρο CLEAR
 Χρησιμοποιήστε το για να διαγράψετε ένα προγραμματισμένο κομμάτι ή φάκελο (σελίδα 14).

6 Πλήκτρο ►|| (αναπαραγωγή/παύση)

Χρησιμοποιήστε για να ξεκινήσετε ή να διακόψετε προσωρινά την αναπαραγωγή.

7 Πλήκτρα ◀◀/▶▶ (προηγούμενο/επόμενο)/PRESET +/-

- Χρησιμοποιήστε τα για να υποδείξετε την αρχή ενός κομματιού ή αρχείου.
- Χρησιμοποιήστε τα για να επιλέξετε έναν προκαθορισμένο αριθμό για τον ραδιοφωνικό σταθμό που είναι προσυντονισμένος.

Πλήκτρα ◀◀/▶▶ (γρήγορη κίνηση προς τα πίσω / γρήγορη κίνηση προς τα εμπρός)/TUNING +/-

- Χρησιμοποιούνται για γρήγορη μετακίνηση προς τα πίσω ή προς τα εμπρός σε ένα κομμάτι ή αρχείο.
- Χρησιμοποιήστε τα για να συντονίσετε έναν επιθυμητό ραδιοφωνικό σταθμό.

8 Πλήκτρο VOL +/-

Χρησιμοποιήστε τα για να ρυθμίσετε την ένταση του ήχου.

9 Πλήκτρο ■ (διακοπή)

Χρησιμοποιήστε το για να διακόψετε την αναπαραγωγή.

10 Πλήκτρο RETURN

Χρησιμοποιήστε το για να επιστρέψετε στην προηγούμενη κατάσταση.

11 Πλήκτρο MENU

Χρησιμοποιήστε το για να εμφανιστεί το μενού. Πατήστε τα ▲/▼ για να επιλέξετε τα στοιχεία του μενού.

12 Πλήκτρο(-α) FUNCTION -/+

Πατήστε για να αλλάξετε τις λειτουργίες. Με κάθε πάτημα του πλήκτρου + μεταβαίνει στην επόμενη λειτουργία με την εξής σειρά:
CD ↔ USB ↔ BT AUDIO ↔ DAB* ↔
FM ↔ AUDIO IN ↔ NETWORK

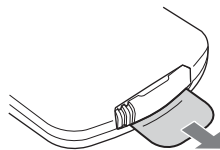
* Η μετάδοση DAB αφορά μόνο το μοντέλο CMT-X7CDB

13 Πλήκτρο DISPLAY

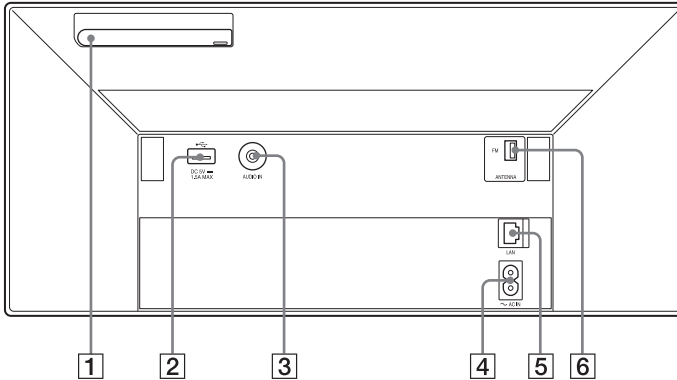
Χρησιμοποιήστε το για να αλλάξετε τις πληροφορίες που εμφανίζονται στο παράθυρο ενδείξεων όταν η μονάδα είναι ενεργοποιημένη. Εμφανίζεται μια κάτω παύλα «_» στη θέση μη αναγνωρίσιμων χαρακτήρων. Εάν πατήσετε αυτό το κουμπί όταν η μονάδα είναι απενεργοποιημένη, εμφανίζεται η ώρα.

Χρησιμοποιείτε το τηλεχειριστήριο για πρώτη φορά

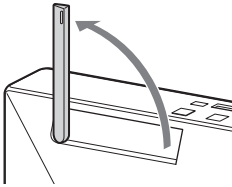
- Η τοποθέτηση της μπαταρίας στο τηλεχειριστήριο έχει πραγματοποιηθεί στο εργοστάσιο. Πριν χρησιμοποιήσετε το τηλεχειριστήριο για πρώτη φορά, αφαιρέστε το μονωτικό φύλλο που είναι τυλιγμένο γύρω από το κάλυμμα της μπαταρίας. Για λεπτομέρειες, βλ. «Αλλαγή της μπαταρίας» (σελίδα 37).



Μονάδα (πίσω)



- 1 Κεραία ασύρματου δικτύου LAN**
Εάν χρησιμοποιείτε τη λειτουργία ασύρματου δικτύου, τοποθετήστε την κεραία όπως φαίνεται στην εικόνα.



- 2 Θύρα (USB)**
Συνδέστε μια συσκευή USB (σελίδα 18).

Σημείωση

- Μπορείτε να χρησιμοποιήσετε το iPhone/iPod σας με αυτό το σύστημα μόνο μέσω Bluetooth ή σύνδεσης AirPlay.

- 3 Υποδοχή AUDIO IN (εξωτερική είσοδος)**

Συνδέστε προαιρετική εξωτερική συσκευή με καλώδιο σύνδεσης ήχου (δεν παρέχεται).

- 4 Είσοδος ~ AC IN (220-240 V AC)**

Συνδέστε το καλώδιο ρεύματος (παρέχεται) στην πρίζα στον τοίχο.

- 5 Υποδοχή δικτύου LAN**

Συνδέστε τη συσκευή δικτύου με καλώδιο δικτύου (δεν παρέχεται) (σελίδα 27).

- 6 Κεραία FM ANTENNA (μόνο για το μοντέλο CMT-X7CD)/ DAB/FM ANTENNA (μόνο για το μοντέλο CMT-X7CDB)**
Συνδέστε την κεραία FM ή DAB/FM.

* Η παραπάνω απεικόνιση αφορά το μοντέλο CMT-X7CD.

Σημείωση

- Επιλέξτε θέση και προσανατολισμό που προσφέρουν καλή λήψη και, κατόπιν, στερεώστε τις κεραίες σε σταθερή επιφάνεια (παράθυρο, τοίχο κ.λπ.).
- Ασφαλίστε το άκρο της κεραίας FM τύπου καλωδίου στη θέση του με κολλητική ταινία.

Ρύθμιση του ρολογιού

- 1 Πατήστε το I/⏻ για να ενεργοποιήσετε το σύστημα.
- 2 Πατήστε το TIMER.
Εάν εμφανιστεί η ένδειξη «PLAY SET», πατήστε τα ⏮/⏭ για να επιλέξετε το «CLOCK» κι έπειτα πατήστε το ⊕.
- 3 Πατήστε τα ⏮/⏭ για να ρυθμίσετε την ώρα κι έπειτα πατήστε το ⊕.
- 4 Πατήστε τα ⏮/⏭ για να ρυθμίσετε τα λεπτά κι έπειτα πατήστε το ⊕.
Ολοκληρώστε τη ρύθμιση του ρολογιού.

Σημείωση

- Οι ρυθμίσεις του ρολογιού μηδενίζονται, όταν αποσυνδέσετε το καλώδιο ρεύματος ή σε περίπτωση διακοπής ρεύματος.

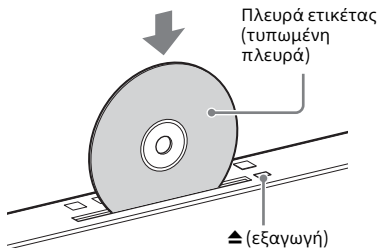
Εμφάνιση του ρολογιού όταν το σύστημα είναι απενεργοποιημένο

Πατήστε επαναλαμβανόμενα το DISPLAY για να εμφανιστεί το ρολόι. Το ρολόι εμφανίζεται για περίπου 8 δευτερόλεπτα. Εάν είναι ενεργή η κατάσταση αναμονής BLUETOOTH/Δικτύου, το ρολόι δεν εμφανίζεται όταν πατάτε το DISPLAY.

Αναπαραγωγή δίσκου CD-DA/MP3

1 Πατήστε το **FUNCTION** για να επιλέξετε τη λειτουργία «CD».

2 Εισαγάγετε ένα CD στην υποδοχή δίσκου στο πάνω μέρος της μονάδας. Τοποθετήστε ένα CD με την πλευρά της ετικέτας (την τυπωμένη πλευρά) στραμμένη προς τα εσάς.



Αναπαράγεται αυτόματα. Εάν αλλάξετε τη λειτουργία στο «CD» από άλλη λειτουργία όταν έχει τοποθετηθεί ήδη ένα CD στην υποδοχή, πατήστε το **▶||** αφού η ένδειξη «READING» εξαφανιστεί από το παράθυρο ενδείξεων. Το πλήκτρο του τηλεχειριστηρίου ή της μονάδας σας επιτρέπουν να πραγματοποιήσετε γρήγορη κίνηση προς τα πίσω/εμπρός, να επιλέξετε ένα κομμάτι, αρχείο ή φάκελο (για δίσκο MP3) κ.λπ.

Για να εξαγάγετε το CD

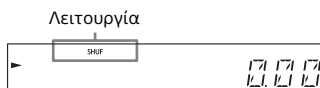
Πατήστε το **▲** (εξαγωγή) στη μονάδα.

Σημείωση

- Το σύστημα αυτό δεν υποστηρίζει την αναπαραγωγή CD 8 cm.
- Μη τοποθετείτε δίσκους CD με μη τυπικά σχήματα (π.χ. σε σχήμα καρδιάς, τετραγώνου, αστεριού). Η ενέργεια αυτή ενδέχεται να προκαλέσει ζημιά που δεν επιδιορθώνεται στο σύστημα.
- Μην χρησιμοποιείτε δίσκους CD στους οποίους έχει τοποθετηθεί ταινία, αυτοκόλλητα ή κόλλα, καθώς ενδέχεται να προκληθεί δυσλειτουργία.
- Όταν αφαιρείτε έναν δίσκο, μην αγγίζετε την επιφάνεια του δίσκου.

Αλλαγή της λειτουργίας αναπαραγωγής

Η λειτουργία αναπαραγωγής σας επιτρέπει να αναπαράγετε την ίδια μουσική επαναλαμβανόμενα ή με τυχαία σειρά.



1 Πατήστε το **■** για να διακόψετε την αναπαραγωγή. Εάν επιλέξετε το «REPEAT» στο βήμα 4, δεν χρειάζεται να διακόψετε την αναπαραγωγή.

2 Πατήστε το **MENU**.

3 Πατήστε τα **▲/▼** για να επιλέξετε το «CD MENU» κι έπειτα πατήστε το **⊕**.

4 Πατήστε τα **▲/▼** για να επιλέξετε το «PLAYMODE» ή το «REPEAT» κι έπειτα πατήστε το **⊕**.

- 5** Πατήστε τα **▲/▼** για να επιλέξετε τη λειτουργία αναπαραγωγής κι έπειτα πατήστε το **⊕**.
Μπορείτε να επιλέξετε τις ακόλουθες λειτουργίες αναπαραγωγής.

PLAYMODE

Λειτουργία αναπαραγωγής	Εφέ
NORMAL	Αναπαράγει ένα κομμάτι ή αρχείο.
FOLDER*	Αναπαράγει όλα τα κομμάτια ή τα αρχεία στον επιλεγμένο φάκελο. Ανάβει η ένδειξη «FLDR» στο παράθυρο ενδείξεων.
SHUFFLE	Αναπαράγει όλα τα κομμάτια ή τα αρχεία με τυχαία σειρά. Ανάβει η ένδειξη «SHUF» στο παράθυρο ενδείξεων.
FLDR.SHUF*	Αναπαράγει όλα τα κομμάτια ή τα αρχεία στον επιλεγμένο φάκελο με τυχαία σειρά. «FLDR». Ανάβει η ένδειξη «SHUF» στο παράθυρο ενδείξεων.
PROGRAM	Αναπαράγει τα προγραμματισμένα κομμάτια ή αρχεία. Ανάβει η ένδειξη «PGM» στο παράθυρο ενδείξεων. Για λεπτομέρειες, βλ. «Δημιουργία του προσωπικού σας προγράμματος (Αναπαραγωγή προγράμματος)» (σελίδα 14).

* Αυτή η λειτουργία αναπαραγωγής ισχύει μόνο για την αναπαραγωγή δίσκου MP3.

REPEAT

Λειτουργία αναπαραγωγής	Εφέ
ALL (Αναπαράγει επαναλαμβανόμενα όλα τα κομμάτια)	Το σύστημα αναπαράγει όλα τα κομμάτια σε έναν δίσκο ή φάκελο επαναλαμβανόμενα. Ανάβει η ένδειξη « ↺ » στο παράθυρο ενδείξεων.

Λειτουργία αναπαραγωγής	Εφέ
ONE (Αναπαράγει επαναλαμβανόμενα ένα κομμάτι)	Το σύστημα αναπαράγει το επιλεγμένο κομμάτι επαναλαμβανόμενα. Ανάβει η ένδειξη « ↺ 1» στο παράθυρο ενδείξεων.
OFF	Ακυρώνει την επαναλαμβανόμενη αναπαραγωγή.


Σημείωση για την αναπαραγωγή δίσκων MP3



- Μην αποθηκεύετε περιττούς φακέλους ή αρχεία σε δίσκο που περιλαμβάνει αρχεία MP3.
 - Οι φάκελοι που δεν περιλαμβάνουν αρχεία MP3 δεν αναγνωρίζονται από το σύστημα.
 - Το σύστημα μπορεί να αναπαράγει μόνο αρχεία MP3 που έχουν επέκταση αρχείου «.mp3». Ακόμη και όταν το όνομα αρχείου έχει την επέκταση αρχείου «.mp3», εάν δεν είναι αρχείο ήχου MP3, η αναπαραγωγή του αρχείου αυτού ενδέχεται να αναπαράγει ένα δυνατό θόρυβο που μπορεί να προκαλέσει βλάβες στο σύστημα.
 - Ο μέγιστος αριθμός φακέλων και αρχείων MP3 που είναι συμβατός με αυτό το σύστημα είναι:
 - 999* φάκελοι (συμπεριλαμβανομένου του ριζικού φακέλου)
 - 999 αρχεία
 - 250 αρχεία σε έναν φάκελο
 - 8 επίπεδα φακέλων (στη δενδρική δομή αρχείων)
- * Σε αυτούς περιλαμβάνονται φάκελοι που δεν περιέχουν αρχεία MP3 ή άλλα αρχεία. Ο αριθμός των φακέλων που μπορεί να αναγνωρίσει το σύστημα μπορεί να είναι μικρότερος από τον πραγματικό αριθμό τους, ανάλογα με τη δομή των φακέλων.
- Η συμβατότητα με όλους τους τύπους λογισμικού κωδικοποίησης/εγγραφής MP3, οδηγών δίσκων CD-R/RW και μέσω εγγραφής δεν είναι εγγυημένη. Οι μη συμβατοί δίσκοι MP3 ενδέχεται να παράγουν θόρυβο, να προκαλούν διακοπή στον ήχο ή να μην αναπαράγονται.

Δημιουργία του προσωπικού σας προγράμματος (Αναπαραγωγή προγράμματος)

Αναπαράγει το προγραμματισμένο κομμάτι ή αρχείο σε ένα CD.


1 Επιλέξτε το «PROGRAM» στο βήμα 5 της ενότητας «Αλλαγή της λειτουργίας αναπαραγωγής» (σελίδα 12), έπειτα πατήστε το ⊕.

2 Όταν χρησιμοποιείτε δίσκο MP3, πατήστε το  +/- για να επιλέξετε τον φάκελο που περιέχει τα κομμάτια ή τα αρχεία που θέλετε να προγραμματίσετε. Εάν θέλετε να προγραμματίσετε όλα τα κομμάτια ή αρχεία στον φάκελο, πατήστε το ⊕.

3 Πατήστε τα   για να επιλέξετε ένα επιθυμητό κομμάτι ή αρχείο, κι έπειτα επιλέξτε το ⊕.



Επαναλάβετε τα ανωτέρω βήματα για να προγραμματίσετε πρόσθετα κομμάτια ή αρχεία.

4 Πατήστε το . Το πρόγραμμα κομματιών ή αρχείων αρχίζει να αναπαράγεται.

Ακύρωση αναπαραγωγής προγράμματος


Στο βήμα 1, επιλέξτε το «NORMAL» για το «PROGRAM» κι έπειτα πατήστε το ⊕.

Για να διαγράψετε ένα προγραμματισμένο κομμάτι ή αρχείο

Πατήστε το πλήκτρο CLEAR, ενώ η αναπαραγωγή έχει διακοπεί. Κάθε φορά που πατάτε το κουμπί, διαγράφεται το τελευταίο προγραμματισμένο κομμάτι ή αρχείο.

Μόλις διαγραφούν όλα τα προγραμματισμένα κομμάτια ή αρχεία, εμφανίζεται η ένδειξη «NO STEP».

Συμβουλή

- Μπορούν να προγραμματιστούν έως 25 κομμάτια ή αρχεία. Εάν επιχειρήσετε να προγραμματίσετε περισσότερα από 25 κομμάτια ή αρχεία, θα εμφανιστεί η ένδειξη «FULL». Στην περίπτωση αυτή, διαγράψτε κομμάτια που δεν χρειάζεστε.
- Για να αναπαράγετε ξανά το ίδιο πρόγραμμα, πατήστε το .

Σημείωση

- Όταν εξέρχεται ο δίσκος ή το καλώδιο του ρεύματος αποσυνδεθεί μετά τον προγραμματισμό, όλα τα προγραμματισμένα κομμάτια και αρχεία διαγράφονται.

Συντονισμός ραδιοφωνικού σταθμού

1 Πατήστε το FUNCTION για να επιλέξετε το «FM» ή το «DAB*» (CMT-X7CDB).

2 Πατήστε και κρατήστε πατημένο το PRESET +/- έως ότου η ένδειξη της συχνότητας στο παράθυρο ενδείξεων αρχίσει να αλλάζει, κι έπειτα αφήστε το πλήκτρο.

Ο συντονισμός σταματά αυτόματα, όταν λαμβάνεται στερεοφωνικό σήμα FM (**Αυτόματη σάρωση**). Ανάβει η ένδειξη «ST» στο παράθυρο ενδείξεων.

* Η μετάδοση DAB αφορά μόνο το μοντέλο CMT-X7CDB

Χειροκίνητος συντονισμός

Πατήστε επαναλαμβανόμενα το PRESET +/- για να συντονίσετε τον επιθυμητό σταθμό.

Σημείωση για τους σταθμούς DAB/DAB+ (μόνο για το μοντέλο CMT-X7CDB)

- Όταν συντονιστείτε σε ένα σταθμό ο οποίος παρέχει υπηρεσίες RDS, από τις μεταδόσεις παρέχονται πληροφορίες όπως το όνομα της υπηρεσίας ή το όνομα του σταθμού.
- Όταν συντονίζετε σταθμό DAB/DAB+, μπορεί να περάσουν λίγα δευτερόλεπτα προτού ακούσετε οποιονδήποτε ήχο.
- Πρωτεύουσα υπηρεσία λαμβάνεται αυτόματα όταν λήξει η δευτερεύουσα υπηρεσία.
- Αυτός ο δέκτης δεν υποστηρίζει υπηρεσίες δεδομένων.

Συμβουλή

- Εάν υπάρχει θόρυβος στη λήψη στερεοφωνικού σήματος FM, πατήστε το MENU κι επιλέξτε το «TUNE:MENU», «FM MODE» και το «MONO» με τη σειρά για να επιλέξετε μονοφωνική λήψη. Αυτό μειώνει τον θόρυβο.

Προσυντονισμός ραδιοφωνικών σταθμών

Μπορείτε να προσυντονίσετε τους επιθυμητούς ραδιοφωνικούς σας σταθμούς.

1 Συντονιστείτε στον επιθυμητό σταθμό κι έπειτα πατήστε το MENU.


2 Πατήστε τα $\blacktriangle/\blacktriangledown$ για να επιλέξετε το «TUNE:MENU» κι έπειτα πατήστε το \oplus .

3 Πατήστε τα $\blacktriangle/\blacktriangledown$ για να επιλέξετε το «MEMORY» κι έπειτα πατήστε το \oplus .

4 Πατήστε τα $\blacktriangle/\blacktriangledown$ για να επιλέξετε το «OK» κι έπειτα πατήστε το \oplus .

5 Πατήστε τα $\blacktriangle/\blacktriangledown$ για να επιλέξετε τον αριθμό προσυντονισμού κι έπειτα πατήστε το \oplus .

Αριθμός προσυντονισμού



Εμφανίζεται η ένδειξη «COMPLETE» στο παράθυρο ενδείξεων και ο ραδιοφωνικός σταθμός καταχωρείται με τον αριθμό προσυντονισμού. Επαναλάβετε τα ανωτέρω βήματα για να καταχωρήσετε κι άλλους ραδιοφωνικούς σταθμούς.

6 Πατήστε το I/\cup για να απενεργοποιήσετε τη μονάδα κι έπειτα πατήστε το I/\cup για να την ενεργοποιήσετε και πάλι.

Συμβουλή

- Μπορείτε να προσυντονίσετε έως 20 FM, ή 20 DAB/DAB+ και 20 FM σταθμούς (CMT-X7CDB).
- Εάν επιλέξετε έναν ήδη καταχωρημένο αριθμό προσυντονισμού στο βήμα 5, ο προσυντονισμένος ραδιοφωνικός σταθμός αντικαθίσταται από τον σταθμό που είναι συντονισμένος τη δεδομένη στιγμή.

Συντονισμός σε προσυντονισμένο ραδιοφωνικό σταθμό

Πατήστε το PRESET +/- για να επιλέξετε τον αριθμό προσυντονισμού στον οποίο είναι καταχωρημένος ο επιθυμητός σταθμός.

Χειροκίνητη εκτέλεση της αυτόματης σάρωσης DAB (μόνο στο μοντέλο CMT-X7CDB)

Προτού να μπορέσετε να συντονίσετε σταθμούς DAB/DAB+, πρέπει να εκτελέσετε μια Αρχική Σάρωση DAB. Όταν έχετε μεταβεί σε άλλη περιοχή, εκτελέστε επίσης την Αρχική Σάρωση DAB με το χέρι για να ενημερώσετε τις πληροφορίες υπηρεσίας DAB/DAB+.

- 1 Πατήστε το MENU.
- 2 Πατήστε τα $\blacktriangle/\blacktriangledown$ για να επιλέξετε το «TUNE:MENU» κι έπειτα πατήστε το \oplus .
- 3 Πατήστε τα $\blacktriangle/\blacktriangledown$ για να επιλέξετε το «INIT:SCAN» κι έπειτα πατήστε το \oplus .
- 4 Πατήστε τα $\blacktriangle/\blacktriangledown$ για να επιλέξετε το «OK» κι έπειτα πατήστε το \oplus .

Η σάρωση ξεκινά. Η πρόοδος της σάρωσης υποδεικνύεται με αστερίσκους (*****). Ανάλογα με τις υπηρεσίες DAB/DAB+ που είναι διαθέσιμες στην περιοχή σας, η σάρωση μπορεί να διαρκέσει μερικά λεπτά.



Σημείωση

- Εάν η μετάδοση DAB/DAB+ δεν υποστηρίζεται στη χώρα ή στην περιοχή σας, εμφανίζεται η ένδειξη «NO SERV».
- Αυτή η διαδικασία διαγράφει όλους τους προηγούμενους προσυntonισμένους σταθμούς.
- Πριν αποσυνδέσετε την κεραία DAB/FM τύπου καλωδίου, βεβαιωθείτε ότι το σύστημα είναι απενεργοποιημένο για να διατηρήσετε τις δικές σας ρυθμίσεις DAB/DAB+.

Αναπαραγωγή αρχείων από συσκευή USB

Μπορείτε να αναπαραγάγετε αρχεία ήχου που είναι αποθηκευμένα σε συσκευή USB όπως WALKMAN® ή ψηφιακή συσκευή αναπαραγωγής, από αυτό το σύστημα συνδέοντας μια συσκευή USB στο σύστημα. Για λεπτομέρειες σχετικά με συμβατές συσκευές USB, ανατρέξτε στην ενότητα «Συμβατές συσκευές και εκδόσεις» (σελίδα 47).

1 Πατήστε το FUNCTION για να επιλέξετε τη λειτουργία «USB».

2 Συνδέστε τη συσκευή USB στη θύρα  (USB) στην πίσω πλευρά της μονάδας. Συνδέστε απευθείας τη συσκευή USB ή μέσω του καλωδίου USB που παρέχεται με τη συσκευή USB, στη θύρα  (USB). Περιμένετε να εξαφανιστεί η ένδειξη «READING».

3 Πατήστε το **▶||**. Ξεκινά η αναπαραγωγή. Μπορείτε να κάνετε γρήγορη προώθηση προς τα πίσω/εμπρός, επιλέγοντας κομμάτι ή αρχείο ή επιλέγοντας φάκελο με το τηλεχειριστήριο ή το κουμπί στη μονάδα.

Συμβουλή

- Όταν γίνεται αναπαραγωγή της συσκευής USB, μπορείτε να επιλέξετε τη λειτουργία αναπαραγωγής. Πατήστε το MENU, έπειτα επιλέξτε το «USB MENU». Επιλέξτε το «PLAYMODE» ή το «REPEAT». Για λεπτομέρειες, ανατρέξτε στην ενότητα «Αλλαγή της λειτουργίας αναπαραγωγής» (σελίδα 12). Όταν αναπαράγεται ένα αρχείο σε μια συσκευή USB, δεν μπορεί να αναπαραχθεί προγραμματισμένη αναπαραγωγή.
- Εάν είναι συνδεδεμένη μια συσκευή USB στη μονάδα, η φόρτιση μπαταρίας ξεκινά αυτόματα. Όταν το σύστημα είναι απενεργοποιημένο, η συσκευή USB μπορεί να φορτιστεί.
- Εάν δεν είναι δυνατή η φόρτιση της συσκευής USB, αποσυνδέστε την και ξανασυνδέστε την. Για λεπτομέρειες σχετικά με την κατάσταση φόρτισης της συσκευής USB, ανατρέξτε στο εγχειρίδιο χρήσης της συσκευής USB.

Σημείωση

- Η σειρά αναπαραγωγής του συστήματος ενδέχεται να διαφέρει από τη σειρά αναπαραγωγής της συνδεδεμένης ψηφιακής συσκευής αναπαραγωγής μουσικής.
- Πριν αφαιρέσετε τη συσκευή USB, βεβαιωθείτε ότι το σύστημα είναι απενεργοποιημένο. Η αφαίρεση της συσκευής USB ενώ είναι ενεργοποιημένο το σύστημα ενδέχεται να καταστρέψει τα δεδομένα της συσκευής USB.
- Όταν απαιτείται σύνδεση μέσω καλωδίου USB, συνδέστε το καλώδιο USB που παρέχεται με τη συσκευή USB για να εκτελέσετε τη σύνδεση. Για λεπτομέρειες σχετικά με τη σύνδεση, ανατρέξτε στο εγχειρίδιο λειτουργίας που παρέχεται με τη συσκευή USB που πρόκειται να συνδεθεί.
- Ανάλογα με τον τύπο της συνδεδεμένης συσκευής USB, ενδέχεται να χρειαστεί κάποιος χρόνος μέχρι να εμφανιστεί η ένδειξη «READING».
- Μην συνδέετε τη συσκευή USB μέσω διανομέα USB.
- Όταν η συσκευή USB είναι συνδεδεμένη, το σύστημα εκτελεί ανάγνωση όλων των αρχείων στη συσκευή USB. Εάν η συσκευή USB περιέχει μεγάλο αριθμό φακέλων ή αρχείων, η ολοκλήρωση της ανάγνωσης των περιεχομένων της συσκευής ενδέχεται να απαιτήσει μεγάλο χρονικό διάστημα.
- Με ορισμένες συνδεδεμένες συσκευές USB, μπορεί να απαιτηθεί πολύς χρόνος για να μεταδοθούν σήματα από το σύστημα ή να ολοκληρωθεί η ανάγνωση της συσκευής USB.
- Η συμβατότητα με όλα τα λογισμικά κωδικοποίησης/εγγραφής δεν είναι εγγυημένη. Εάν η κωδικοποίηση των αρχείων ήχου της συσκευής USB εκτελέστηκε αρχικά με μη συμβατό λογισμικό, τα αρχεία αυτά ενδέχεται να παράγουν θόρυβο ή να μη λειτουργούν σωστά.

- Ο μέγιστος αριθμός φακέλων και αρχείων στη συσκευή USB που είναι συμβατός με αυτό το σύστημα είναι:
 - 1.000* φάκελοι (συμπεριλαμβανομένου του ριζικού φακέλου)
 - 3.000 αρχεία
 - 250 αρχεία σε έναν φάκελο
 - 8 επίπεδα φακέλων (στη δενδρική δομή αρχείων)
- * Σε αυτούς περιλαμβάνονται φάκελοι που δεν περιέχουν αρχεία ήχου με δυνατότητα αναπαραγωγής και άδειους φακέλους. Ο αριθμός των φακέλων που μπορεί να αναγνωρίσει το σύστημα μπορεί να είναι μικρότερος από τον πραγματικό αριθμό τους, ανάλογα με τη δομή των φακέλων.
- Το σύστημα δεν υποστηρίζει απαραίτητα όλες τις λειτουργίες που παρέχονται από μια συνδεδεμένη συσκευή USB.
- Οι φάκελοι που δεν περιέχουν αρχεία ήχου δεν αναγνωρίζονται.
- Οι μορφές ήχου που μπορείτε να ακούσετε με αυτό το σύστημα είναι οι εξής:
 - MP3: επέκταση αρχείου «.mp3»
 - WMA** : επέκταση αρχείου «.wma»
 - AAC** : επέκταση αρχείου «.m4a», «.mp4» ή «.3gp»

Ας σημειωθεί ότι ακόμη και όταν το όνομα αρχείου διαθέτει τη σωστή επέκταση αρχείου, εάν το πραγματικό αρχείο διαφέρει, το σύστημα ενδέχεται να παράγει θόρυβο ή να προκληθούν προβλήματα στη λειτουργία του.

** Τα αρχεία με προστασία πνευματικών δικαιωμάτων DRM (Digital Rights Management) ή αρχεία που λαμβάνονται από ένα ηλεκτρονικό κατάστημα μουσικής δεν μπορούν να αναπαραχθούν από αυτό το σύστημα. Εάν προσπαθήσετε να αναπαραγάγετε ένα από αυτά τα αρχεία, το σύστημα αναπαράγει το επόμενο, μη προστατευμένο αρχείο ήχου.

Ακρόαση μουσικής με προαιρετικές συσκευές ήχου

Αναπαραγωγή της μουσικής από προαιρετικές συσκευές ήχου

Μπορείτε να αναπαραγάγετε ένα κομμάτι από προαιρετικές συσκευές ήχου που είναι συνδεδεμένες στη μονάδα.

Σημείωση

- Προηγουμένως, πατήστε το πλήκτρο VOL – για να μειώσετε την ένταση του ήχου.

- 1** Πατήστε το FUNCTION για να επιλέξετε το «AUDIO IN».
- 2** Συνδέστε το καλώδιο σύνδεσης ήχου της στην υποδοχή AUDIO IN στην πίσω πλευρά της μονάδας και τον ακροδέκτη εξόδου της προαιρετικής εξωτερικής συσκευής.
- 3** Ξεκινήστε την αναπαραγωγή της συνδεδεμένης συσκευής. Ρυθμίστε την ένταση του ήχου στη συνδεδεμένη συσκευή στη διάρκεια της αναπαραγωγής.
- 4** Πατήστε τα πλήκτρα VOL +/- στο τηλεχειριστήριο για να ρυθμίσετε την ένταση του ήχου.

Σημείωση

- Το σύστημα ενδέχεται να μεταβεί αυτόματα σε κατάσταση αναμονής, εάν η στάθμη της έντασης ήχου της συνδεδεμένης συσκευής είναι πολύ χαμηλή. Για λεπτομέρειες, βλ. «Ρύθμιση της λειτουργίας Αυτόματης μετάβασης σε κατάσταση αναμονής» (σελίδα 32).

Σύζευξη του συστήματος με συσκευή BLUETOOTH και ακρόαση μουσικής

Μπορείτε να ακούσετε μουσική από συσκευή BLUETOOTH μέσω ασύρματης σύνδεσης.

Πριν χρησιμοποιήσετε τη λειτουργία BLUETOOTH, εκτελέστε τη σύζευξη για να καταχωρήσετε τη συσκευή BLUETOOTH σας.

Σημείωση

- Τοποθετήστε τη συσκευή BLUETOOTH που θέλετε να συνδέσετε εντός ενός μέτρου από το σύστημα.
- Εάν η συσκευή BLUETOOTH σας είναι συμβατή με το άγγιγμα (NFC), παραλείψτε την επόμενη διαδικασία. Ανατρέξτε στην ενότητα «Ακρόαση μουσικής με ένα μόνο άγγιγμα (NFC)» (σελίδα 23).

1 Πατήστε το FUNCTION για να επιλέξετε το «BT AUDIO».

2 Πατήστε το MENU.

3 Πατήστε τα $\blacktriangle/\blacktriangledown$ για να επιλέξετε το «BT MENU» κι έπειτα πατήστε το \oplus .

4 Πατήστε τα $\blacktriangle/\blacktriangledown$ για να επιλέξετε το «PAIRING» κι έπειτα πατήστε το \oplus .

5 Πατήστε τα $\blacktriangle/\blacktriangledown$ για να επιλέξετε το «OK» κι έπειτα πατήστε το \oplus .

Όταν αρχίσει να αναβοσβήνει το «PAIRING» στο παράθυρο ενδείξεων, το σύστημα μεταβαίνει σε λειτουργία σύζευξης.

6 Αναζητήστε αυτό το σύστημα με τη συσκευή BLUETOOTH.

Ενδέχεται να εμφανιστεί μια λίστα των συσκευών που βρέθηκαν, στην οθόνη της συσκευής BLUETOOTH.

7 Επιλέξτε το [SONY:CMT-X7CD] ή το [SONY:CMT-X7CDB] (αυτό το σύστημα).

Εάν σας ζητηθεί να εισαγάγετε κλειδί πρόσβασης στη συσκευή BLUETOOTH, εισαγάγετε το «0000».

Εάν δεν εμφανίζεται αυτό το σύστημα στο παράθυρο ενδείξεων της συσκευής, συνεχίστε από το βήμα 1 ξανά.

Όταν ολοκληρωθεί η σύζευξη, η οθόνη αλλάζει στο όνομα της συνδεδεμένης συσκευής BLUETOOTH από το «PAIRING» και ανάβει η ενδεικτική λυχνία BLUETOOTH.

8 Πατήστε το $\blacktriangleright\parallel$.

Ξεκινά η αναπαραγωγή. Ανάλογα με τη συσκευή BLUETOOTH, πατήστε το $\blacktriangleright\parallel$ ξανά. Επίσης, ενδέχεται να χρειαστεί να κάνετε εκκίνηση κάποιου προγράμματος αναπαραγωγής μουσικής στη συσκευή BLUETOOTH.

9 Πατήστε το VOL +/- για να ρυθμίσετε την ένταση του ήχου.

Εάν η ένταση του ήχου δεν μπορεί να αλλάξει στο σύστημα, ρυθμίστε την στη συσκευή BLUETOOTH σας. Χειρισμοί όπως η γρήγορη κίνηση πίσω/εμπρός, η επιλογή μουσικής και η επιλογή φακέλου μπορούν να πραγματοποιούνται με το τηλεχειριστήριο ή τα κουμπιά στη μονάδα.

Συμβουλή

- Μπορείτε να εκτελέσετε μια λειτουργία σύζευξης ή να επιχειρήσετε να πραγματοποιήσετε μια σύνδεση BLUETOOTH με μια άλλη συσκευή BLUETOOTH, ενώ η σύνδεση BLUETOOTH έχει εδραιωθεί με μία συσκευή BLUETOOTH. Η σύνδεση BLUETOOTH που υφίσταται ήδη ακυρώνεται, όταν εδραιωθεί επιτυχώς η σύνδεση BLUETOOTH με μια άλλη συσκευή.

Σημείωση

- Οι χειρισμοί που περιγράφονται ανωτέρω ενδέχεται να μην είναι διαθέσιμοι για ορισμένες συσκευές BLUETOOTH. Επίσης, οι πραγματικές λειτουργίες ενδεχομένως να διαφέρουν, ανάλογα με τη συνδεδεμένη συσκευή BLUETOOTH.
- Μόλις εκτελεστεί μια λειτουργία σύζευξης, δεν χρειάζεται να εκτελεστεί ξανά. Στις ακόλουθες περιπτώσεις, όμως, πρέπει να επαναληφθεί η σύζευξη:
 - Οι πληροφορίες σύζευξης διαγράφηκαν, όταν η συσκευή BLUETOOTH επισκευάστηκε.
 - Προσπαθήσατε να πραγματοποιήσετε σύζευξη του συστήματος με πάνω από 10 συσκευές BLUETOOTH. Αυτό το σύστημα μπορεί να πραγματοποιήσει σύζευξη με έως 9 συσκευές BLUETOOTH. Εάν συνδέσετε μια άλλη συσκευή BLUETOOTH, αφού εκτελέσετε σύζευξη με 9 συσκευές, οι πληροφορίες σύζευξης της συσκευής που συνδέθηκε στο σύστημα πρώτη αντικαθίστανται με αυτές της νέας συσκευής.
 - Οι πληροφορίες καταχώρησης σύζευξης αυτού του συστήματος έχουν διαγραφεί από τη συνδεδεμένη συσκευή.
 - Εάν εκτελέσετε αρχικοποίηση του συστήματος ή διαγράψετε το ιστορικό σύζευξης με το σύστημα, όλες οι πληροφορίες σύζευξης θα διαγραφούν.
- Ο ήχος αυτού του συστήματος δεν μπορεί να σταλεί σε ηχείο BLUETOOTH.
- Το «κλειδί πρόσβασης» ενδέχεται να αποκαλείται «Passcode», «PIN code», «PIN number» ή «Password».

Για να ελέγξετε τη διεύθυνση μιας συνδεδεμένης συσκευής BLUETOOTH

Πατήστε το DISPLAY ενώ στο παράθυρο ενδείξεων εμφανίζεται το όνομα που έχει οριστεί στη συνδεδεμένη συσκευή BLUETOOTH. Η διεύθυνση της συσκευής BLUETOOTH εμφανίζεται σε δύο γραμμές στο παράθυρο ενδείξεων για 8 δευτερόλεπτα.

Για να ακυρώσετε τη σύνδεση με τη συσκευή BLUETOOTH

Αποσυνδέστε τη σύνδεση BLUETOOTH στη συσκευή BLUETOOTH. Εμφανίζεται το «BT AUDIO» στον παράθυρο ενδείξεων.

Για να διαγράψετε τις πληροφορίες καταχώρησης σύζευξης

- Επιλέξτε το «DEL LINK» μετά το βήμα 3 στην ενότητα «Σύζευξη του συστήματος με συσκευή BLUETOOTH και ακρόαση μουσικής» (σελίδα 21), κι έπειτα πατήστε το ⊕.
- Πατήστε τα ♣/♠ για να επιλέξετε το «OK» κι έπειτα πατήστε το ⊕. Το «COMPLETE» εμφανίζεται στο παράθυρο ενδείξεων και διαγράφονται όλες οι πληροφορίες σύζευξης.

Σημείωση

- Εάν διαγράψετε τις πληροφορίες σύζευξης, δεν μπορείτε να εκτελέσετε τη σύνδεση BLUETOOTH, εκτός κι εάν επαναληφθεί η σύζευξη.

Ακρόαση μουσικής μέσω καταχωρημένης συσκευής

Μετά το βήμα 1 στην ενότητα «Σύζευξη του συστήματος με συσκευή BLUETOOTH και ακρόαση μουσικής», χειριστείτε τη συσκευή BLUETOOTH για να συνδεθείτε με το σύστημα κι έπειτα πατήστε το ►|| στη μονάδα για να ξεκινήσει η αναπαραγωγή.

Ακρόαση μουσικής με ένα μόνο άγγιγμα (NFC)

Το NFC είναι μια τεχνολογία για ασύρματη επικοινωνία βραχέως εύρους μεταξύ διαφόρων συσκευών, όπως ενός κινητού τηλεφώνου και ετικέτας IC.

Απλά ακουμπήστε το smartphone/tablet σας στο σύστημα. Το σύστημα ενεργοποιείται αυτόματα και εδραιώνονται η σύζευξη και η σύνδεση BLUETOOTH.

Προηγουμένως, ενεργοποιήστε τις ρυθμίσεις NFC.

1 Ακουμπήστε το smartphone/tablet στην ένδειξη N-mark στη μονάδα.

Ακουμπήστε το smartphone/tablet στη μονάδα και διατηρήστε την επαφή έως ότου αρχίσει να δονείται το smartphone/tablet.

Ανατρέξτε στις οδηγίες χρήσης του smartphone/tablet σας για πληροφορίες σχετικά με την επικοινωνία με ένα άγγιγμα που χρησιμοποιείται από πλευράς του smartphone/tablet σας.

2 Αφού ολοκληρώσετε τη σύνδεση, πατήστε το ►II.

Ξεκινά η αναπαραγωγή.

Για να αποσυνδέσετε την εδραιωθείσα σύνδεση, ακουμπήστε το smartphone/tablet σας στην ένδειξη N-Mark στη μονάδα.

Συμβουλή

- Συμβατά smartphone είναι αυτά που είναι εξοπλισμένα με τη λειτουργία NFC (συμβατό λειτουργικό σύστημα: Android έκδοσης 2.3.3 ή νεότερη, εκτός της Android 3.x). Ελέγξτε την παρακάτω διαδικτυακή τοποθεσία για πληροφορίες σχετικά με τις συμβατές συσκευές.

Για τους πελάτες στην Ευρώπη:

<http://support.sony-europe.com/>

Για τους πελάτες σε άλλες χώρες/περιοχές:

<http://www.sony-asia.com/support>

- Εάν το smartphone/tablet δεν ανταποκρίνεται, παρ'όλο που το ακουμπάτε στη μονάδα, κατεβάστε την εφαρμογή «NFC Easy Connect» στο smartphone/tablet σας και εγκαταστήστε την. Στη συνέχεια, ακουμπήστε το ξανά στη μονάδα. Το «NFC Easy Connect» είναι μια δωρεάν εφαρμογή για αποκλειστική χρήση σε Android™. Σαρώστε τον εξής διαδιάστατο κώδικα.



- Όταν ακουμπάτε ένα συμβατό με NFC smartphone/tablet στη μονάδα, ενώ μια άλλη συσκευή BLUETOOTH είναι συνδεδεμένη σε αυτό το σύστημα, η συσκευή BLUETOOTH αποσυνδέεται και το σύστημα συνδέεται με το smartphone/tablet.

Σημείωση

- Σε ορισμένες χώρες και περιοχές, δεν είναι δυνατή η λήψη της εφαρμογής συμβατότητας με το NFC.

Αναπαραγωγή με κωδικοποιητή ήχου υψηλής ποιότητας (AAC/aptX)

Μπορείτε να λαμβάνετε τα δεδομένα σε μορφή κωδικοποίησης AAC ή aptX από μια συσκευή BLUETOOTH. Παρέχει στην αναπαραγωγή ήχο υψηλότερης ποιότητας.

Οι εργοστασιακές ρυθμίσεις του «BT AAC» και του «BT APTX» είναι στο «ON».

1 Πατήστε το MENU.

2 Πατήστε τα $\blacktriangle/\blacktriangledown$ για να επιλέξετε το «BT MENU» κι έπειτα πατήστε το \oplus .

3 Πατήστε τα $\blacktriangle/\blacktriangledown$ για να επιλέξετε το «BT AAC» (κωδικοποιητής AAC) ή το «BT APTX» (κωδικοποιητής aptX) κι έπειτα πατήστε το \oplus .

4 Πατήστε τα $\blacktriangle/\blacktriangledown$ για να επιλέξετε το «ON» κι έπειτα πατήστε το \oplus .

Σημείωση

- Εάν ξεκινήσετε την εγκατάσταση κατά τη σύνδεση BLUETOOTH, η σύνδεση διακόπτεται.
- Εάν ο ήχος διακόπτεται κατά τη λήψη σε κωδικοποιημένη μορφή AAC, θέστε στο «OFF» στο βήμα 4 για να ακυρώσετε τις ρυθμίσεις. Σε αυτήν την περίπτωση, το σύστημα λαμβάνει κωδικοποιητή SBC.

Προετοιμασία: ρύθμιση δικτύου

Εάν συνδέσετε αυτό το σύστημα σε ένα δίκτυο, μπορείτε να απολαύσετε αυτό το σύστημα με διάφορους τρόπους. Ανάλογα με το περιβάλλον δικτύου σας, οι μέθοδοι ρύθμισης διαφέρουν. Ελέγξτε το περιβάλλον του δικτύου σας από πριν.

Συμβουλή

- Για ρύθμιση της σταθερής διεύθυνσης IP, χρησιμοποιήστε την οθόνη στο βήμα 6 της ενότητας «Σύνδεση με Η/Υ» (σελίδα 25).

Σημείωση

- Η σύνδεση στο ασύρματο δίκτυο και το ενσύρματο δίκτυο ταυτόχρονα δεν είναι δυνατή. Όταν συνδέεστε στο ασύρματο δίκτυο φροντίστε να αποσυνδέσετε το καλώδιο δικτύου (LAN) από το σύστημα.
- Όταν ρυθμίζετε ασύρματο δίκτυο, ίσως απαιτηθεί SSID (Όνομα ασύρματου δικτύου) και Κλειδί ασφαλείας (κλειδί WEP ή WPA). Το κλειδί ασφαλείας (ή κλειδί δικτύου) χρησιμοποιεί κρυπτογράφηση για τον περιορισμό των συσκευών με τις οποίες μπορεί να πραγματοποιηθεί σύνδεση. Χρησιμοποιείται για να εξασφαλιστεί υψηλότερη ασφάλεια σε συσκευές που επικοινωνούν μέσω δρομολογητή ασύρματου δικτύου LAN/ασύρματου δικτύου.

Μέθοδος χρήσης του smartphone/tablet

Χρησιμοποιήστε την εφαρμογή SongPal για αποκλειστική χρήση με smartphone/tablet. Για λεπτομέρειες, ανατρέξτε στον Οδηγό γρήγορης έναρξης.

Μέθοδος για χρήση του σημείου πρόσβασης που υποστηρίζει WPS

Χρήση του κουμπιού πρόσβασης WPS για σύνδεση. Ανατρέξτε στον Οδηγό γρήγορης έναρξης.

Μέθοδος για χρήση Η/Υ

Βλ. «Σύνδεση με Η/Υ» (σελίδα 25).

Μέθοδος για χρήση ενσύρματου δικτύου

Βλ. «Σύνδεση σε ενσύρματο δίκτυο» (σελίδα 27).

Σύνδεση με Η/Υ

Σημείωση

- Έχετε υπόψη σας ότι το δίκτυο Wi-Fi σας δεν θα είναι προστατευμένο έως ότου ολοκληρωθεί η ρύθμιση. Μετά την ολοκλήρωση της ρύθμισης, το δίκτυο Wi-Fi σας θα είναι και πάλι προστατευμένο, όταν ρυθμίσετε την ασφάλεια ασύρματου δικτύου LAN.

- 1 Έχετε εύκαιρο το όνομα του ασύρματου δικτύου (SSID) και το κλειδί ασφαλείας του δρομολογητή ασύρματου δικτύου LAN/σημείου πρόσβασης που θα χρησιμοποιήσετε.

SSID (Όνομα ασύρματου δικτύου)



Κλειδί ασφαλείας (κλειδί WEP ή WPA)

Για το SSID και το κλειδί ασφαλείας, ανατρέξτε στις οδηγίες χρήσης του δρομολογητή ασύρματου δικτύου LAN/σημείου πρόσβασης.



- 2 Πατήστε το I/⏻ για να ενεργοποιήσετε το σύστημα.

3 Συνδέστε τη μονάδα σε έναν Mac ή H/Y.


Για τα Windows 8 (Windows UI)

- 1 Ενεργοποιήστε τον υπολογιστή.
- 2 Μετακινήστε τον δείκτη του ποντικιού στην πάνω δεξιά γωνία (ή κάτω δεξιά) στην οθόνη Έναρξη για να εμφανιστούν τα σύμβολα κι, επιλέξτε το [Ρυθμίσεις]. Με πάνελα αφής, εμφανίστε τα σύμβολα σαρώνοντας από το δεξι άκρο της οθόνης έναρξης κι επιλέξτε το Ρυθμίσεις.
- 3 Επιλέξτε ή πατήστε ελαφρά το εικονίδιο  ή .
- 4 Επιλέξτε το [Sony_Wireless_Audio_Setup] από τη λίστα δικτύου.


Για τα Windows 8/Windows 7

- 1 Ενεργοποιήστε τον υπολογιστή.
- 2 Κάντε κλικ ή πατήστε στην επιφάνεια εργασίας στην οθόνη Έναρξη.
- 3 Επιλέξτε το εικονίδιο  ή  στη βάση της οθόνης.
- 4 Επιλέξτε το [Sony_Wireless_Audio_Setup] από τη λίστα δικτύου.

Για τα Windows Vista

- 1 Ενεργοποιήστε τον υπολογιστή.
- 2 Κάντε κλικ στο εικονίδιο  στο κάτω μέρος της οθόνης.
- 3 Επιλέξτε το [Σύνδεση σε δίκτυο].
- 4 Επιλέξτε το [Sony_Wireless_Audio_Setup] από τη λίστα δικτύου.

Για Mac OS X


- 1 Ενεργοποιήστε τον υπολογιστή Mac.
- 2 Επιλέξτε το εικονίδιο  στο πάνω μέρος της οθόνης.
- 3 Επιλέξτε το [Sony_Wireless_Audio_Setup] από τη λίστα δικτύου.

4 Μεταβείτε στην οθόνη [Ρύθμιση Συσκευής Δικτύου Sony].

Για PC

Κάντε εκκίνηση του προγράμματος περιήγησης και εισαγάγετε οποιοδήποτε από τα ακόλουθα URL στη γραμμή διευθύνσεων.
<http://192.168.100.1>

Για Mac

Κάντε εκκίνηση του Safari κι επιλέξτε το [Βοήθεια] στο  ([Σελιδοδείκτες]), έπειτα επιλέξτε το [SONY:CMT-X7CD] ή το [SONY:CMT-X7CDB].

5 Επιλέξτε την επιθυμητή γλώσσα όταν εμφανιστεί η οθόνη [Ρύθμιση γλώσσας].

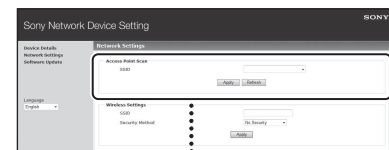
6 Επιλέξτε το [Ρυθμίσεις δικτύου] από το μενού.



Ρυθμίσεις δικτύου

7 Επιλέξτε το SSID του δρομολογητή ασύρματου δικτύου LAN/σημείου πρόσβασης κι έπειτα επιλέξτε το [Εφαρμογή].

Εάν είναι απαραίτητο, πληκτρολογήστε το κλειδί ασφαλείας.



SSID

Όταν εμφανιστεί η οθόνη επιβεβαίωσης, πατήστε το [OK].

8 Πατήστε το I/⏻ για να απενεργοποιήσετε τη μονάδα κι έπειτα πατήστε το I/⏻ για να την ενεργοποιήσετε και πάλι.

9 Συνδέστε τον Mac ή τον υπολογιστή στον δρομολογητή ασύρματου δικτύου LAN/σημείο πρόσβασης που θα χρησιμοποιήσετε.

Σημείωση

- Αυτή η διαδικασία πρέπει να ολοκληρωθεί εντός 10 λεπτών. Εάν δεν μπορείτε να την ολοκληρώσετε, κάντε επαναφορά του υπολογιστή (σελίδα 43).

Σύνδεση σε ενσύρματο δίκτυο


Συνήθως, η ρύθμιση DHCP είναι στο «ON» όταν συνδέετε τον υπολογιστή σας στο δίκτυο.

Για λεπτομέρειες, ανατρέξτε στο εγχειρίδιο του υπολογιστή σας.

1 Ελέγξτε εάν ο υπολογιστής και ο δρομολογητής σας είναι ενεργοποιημένοι.

2 Συνδέστε το σύστημα και τον δρομολογητή χρησιμοποιώντας καλώδιο δικτύου (δικτύου LAN) (δεν παρέχεται).

3 Συνδέστε τον δρομολογητή και τον υπολογιστή σας χρησιμοποιώντας ένα δεύτερο καλώδιο δικτύου (δικτύου LAN) (δεν παρέχεται) ή ασύρματη σύνδεση LAN.

4 Ενεργοποιήστε το σύστημα. Το  ανάβει στο παράθυρο ενδείξεων όταν γίνει η σύνδεση.

Ακρόαση μουσικής σε Xperia™ /Xperia Tablet (εφαρμογή WALKMAN®)

Χρησιμοποιώντας την εφαρμογή WALKMAN®, μπορείτε να αναπαράγετε μουσική που είναι αποθηκευμένη σε ένα (Xperia/Xperia tablet).

Σημείωση

- Βεβαιωθείτε από πριν ότι η συσκευή Xperia είναι συνδεδεμένη στο δίκτυο και ενημερώστε το λειτουργικό σύστημα Android στην πιο πρόσφατη έκδοση, προτού το χρησιμοποιήσετε με αυτό το σύστημα.

1 Συνδέστε το σύστημα στο δίκτυο.

Για λεπτομέρειες, βλ. «Προετοιμασία: ρύθμιση δικτύου» (σελίδα 25).

2 Κάντε εκκίνηση της εφαρμογής WALKMAN® στη συσκευή Xperia.

3 Επιλέξτε το εικονίδιο στην πάνω δεξιά γωνία της συσκευής Xperia.

Εμφανίζεται η λίστα των συσκευών που μπορούν να συνδεθούν στο σύστημα.

4 Επιλέξτε το [SONY:CMT-X7CD] ή το [SONY:CMT-X7CDB] (αυτό το σύστημα).

5 Ξεκινήστε την αναπαραγωγή ηχητικού περιεχομένου στη συσκευή Xperia.

Το σύστημα εισέρχεται στη λειτουργία «HOME NET» και αναπαράγεται το επιλεγμένο ηχητικό περιεχόμενο. Εάν δεν ξεκινήσει αναπαραγωγή, επαναλάβετε τη διαδικασία από το βήμα 1.

Συμβουλή

- Ανατρέξτε στο εγχειρίδιο χρήσης της συσκευής Xperia για λεπτομέρειες.
- Για λεπτομέρειες σχετικά με τη χρήση του ΛΣ Android, ανατρέξτε στη Βοήθεια του ΛΣ Android.
- Αυτό το σύστημα μπορεί να αναπαράγει μουσική αποθηκευμένη σε ορισμένα μοντέλα «WALKMAN®» χρησιμοποιώντας τη λειτουργία Music Throw. Για λεπτομέρειες σχετικά με τη λειτουργία Music Throw, ανατρέξτε στο εγχειρίδιο χρήσης που παρέχεται με τη συσκευή «WALKMAN®».

Ακρόαση μουσικής σε iPhone, iPad, iPod ή iTunes (AirPlay)

Χρησιμοποιώντας το AirPlay, μπορείτε να αναπαράγετε μουσική που είναι αποθηκευμένη σε iPhone, iPad, iPod touch ή σε Mac ή υπολογιστή στον οποίο είναι εγκατεστημένο το iTunes. Για λεπτομέρειες σχετικά με τα συμβατά iPhone, iPad, iPod touch ή iTunes, ανατρέξτε στην ενότητα «Συμβατές συσκευές και εκδόσεις» (σελίδα 47).

Σημείωση

- Συνδέστε ένα iPhone/iPad/iPod touch ή υπολογιστή με εγκατεστημένο το iTunes στο δίκτυο και κάντε ενημέρωση του iOS ή του iTunes στην πιο πρόσφατη έκδοση, πριν τη χρήση με αυτό το σύστημα.

1 Συνδέστε το σύστημα στο δίκτυο.

Για λεπτομέρειες, βλ. «Προετοιμασία: ρύθμιση δικτύου» (σελίδα 25).

2 Κάντε εκκίνηση της εφαρμογής του iPhone, iPad, iPod touch ή iTunes.

3 Επιλέξτε το εικονίδιο του κέντρου ελέγχου στην οθόνη αφής του iPhone, iPad ή iPod ή στο παράθυρο του iTunes. Εμφανίζεται η λίστα των συσκευών που μπορούν να συνδεθούν στο σύστημα.

4 Επιλέξτε το [SONY:CMT-X7CD] ή το [SONY:CMT-X7CDB] (αυτό το σύστημα).

5 Ξεκινήστε την αναπαραγωγή περιεχομένου ήχου σε iPhone, iPad, iPod touch ή σε iTunes.

Το σύστημα εισέρχεται στη λειτουργία AirPlay και αναπαράγεται το επιλεγμένο ηχητικό περιεχόμενο. Εάν δεν ξεκινήσει η αναπαραγωγή, επαναλάβετε τη διαδικασία από το βήμα 1.

Συμβουλή

- Μπορεί να παραχθεί εξαιρετικά δυνατός ήχος από αυτό το σύστημα, όταν ρυθμίζετε την ένταση πολύ υψηλά χρησιμοποιώντας το iPhone, το iPad, το iPod touch ή το iTunes.
- Η στάθμη της έντασης ήχου του iPhone, του iPad, του iPod touch ή του iTunes ενδέχεται να μη μπορεί να συνδεθεί με τη στάθμη της έντασης ήχου αυτού του συστήματος.
- Ανατρέξτε στο εγχειρίδιο χρήσης της συσκευής σας για λεπτομέρειες σχετικά με τον χειρισμό του iPhone, του iPad, του iPod touch, του iTunes ή του AirPlay.

Ακρόαση μουσικής σε Windows 8/ Windows 7 (Οικιακό δίκτυο)

Μπορείτε να αναπαράγετε κομμάτια σε διακομιστές συμβατούς με DLNA, όπως την εφαρμογή υπολογιστών Media Go, Windows Media Player, κ.λπ., σε αυτό το σύστημα. Για λεπτομέρειες, ανατρέξτε στην ακόλουθη διαδικτυακή τοποθεσία.
<http://www.sony.jp/support/netjuke/index.html>

Μπορείτε να χρησιμοποιήσετε ένα smartphone/tablet ως χειριστή με την εφαρμογή SongPal για αποκλειστική χρήση με το smartphone/tablet σας. Για πληροφορίες σχετικά με συμβατές συσκευές DLNA, ανατρέξτε στην ενότητα «Συμβατές συσκευές και εκδόσεις» (σελίδα 47).

Συμβουλή

- Για να αναπαραγάγετε μουσική από υπολογιστή εξοπλισμένο με τα Windows Vista ή τα Windows XP, απαιτείται χειριστής για τη λειτουργία. Για λεπτομέρειες, ανατρέξτε στο εγχειρίδιο χρήσης του υπολογιστή σας.

Σημείωση

- Το σύστημα μπορεί να αναπαράγει ηχητικό περιεχόμενο που είναι αποθηκευμένο σε διακομιστή σε μορφή ήχου MP3, Linear PCM, WMA, AAC, WAV, FLAC, ALAC και AIFF. Το σύστημα διαθέτει τη δυνατότητα αναπαραγωγής αρχείων AAC μόνο με τις επεκτάσεις «.m4a», «.mp4» ή «.3gp». Όταν χρησιμοποιείτε ασύρματη σύνδεση, το σύστημα ενδέχεται να μην αναπαράγει ορισμένα αρχεία ήχου.
- Αυτό το σύστημα δεν μπορεί να αναπαράγει αρχεία σε μορφή WMA με προστασία πνευματικών δικαιωμάτων DRM. Εάν ένα αρχείο WMA δεν μπορεί να αναπαραχθεί σε αυτό το σύστημα, κάντε δεξιά κλικ στο αρχείο στον υπολογιστή σας. Εάν υπάρχει μια ετικέτα «Άδεια», το αρχείο έχει προστασία DRM.

- Εν γένει, ενδέχεται να χρειαστεί λίγος χρόνος για να αναγνωριστεί κάθε συμβατή με DLNA-συσκευή που χρησιμοποιείται τώρα, όταν απολαμβάνετε ηχητικό περιεχόμενο μέσω οικιακού δικτύου.
- Ίσως δεν μπορείτε να αναπαράγετε κάποιο περιεχόμενο με προϊόντα DLNA CERTIFIED.

Χρήση της ροής μουσικής μέσω Internet (Υπηρεσίες μουσικής)

Μπορείτε να χρησιμοποιήσετε διάφορες διαδικτυακές ροές μουσικής που προσφέρονται στον Ίντερνετ, χρησιμοποιώντας το SongPal εγκατεστημένο σε smartphone/tablet ως χειριστήριο χωρίς τη χρήση του υπολογιστή.

Ανάλογα με το smartphone/tablet, ο ακόλουθος χειρισμός ενδέχεται να διαφέρει. Για λεπτομέρειες, ανατρέξτε στο εγχειρίδιο χρήσης του smartphone/tablet σας.

1 Πραγματοποιήστε λήψη του SongPal στο smartphone/tablet κι έπειτα εκτέλεση του SongPal. Το SongPal είναι μια εφαρμογή για αποκλειστική χρήση με smartphone/tablet. Μια ειδική εφαρμογή για αυτό το μοντέλο διατίθεται και στο Google Play™ και στο App Store και εγκαταστήστε την σύμφωνα με τις οδηγίες που εμφανίζονται στο smartphone/tablet.

2 Ακολουθήστε τις οδηγίες που εμφανίζονται στο smartphone/tablet, συνδέστε το σύστημα στο δίκτυο.

Για λεπτομέρειες, ανατρέξτε στον Οδηγό γρήγορης έναρξης.

3 Επιλέξτε μια υπηρεσία μουσικής από τη λίστα πηγών του SongPal. Ξεκινά η επιλεγμένη υπηρεσία μουσικής. Έπειτα, εμφανίζεται μια λίστα μουσικής με δυνατότητα αναπαραγωγής.

4 Επιλέξτε το επιθυμητό περιεχόμενο με δυνατότητα αναπαραγωγής και αρχίστε την αναπαραγωγή. Επιλέξτε τη μουσική με δυνατότητα αναπαραγωγής. Όταν ξεκινά η αναπαραγωγή, η επιλεγμένη υπηρεσία μουσικής εμφανίζεται στο παράθυρο ενδείξεων. Εάν δεν ξεκινήσει αναπαραγωγή, επαναλάβετε τη διαδικασία από το βήμα 3.

Συμβουλή

- Ανάλογα με την υπηρεσία, πρέπει να εισαγάγετε το αναγνωριστικό και τον κωδικό πρόσβασης όταν συνδέσετε. Για να διαγράψετε το αναγνωριστικό και τον κωδικό πρόσβασης, πραγματοποιήστε επαναφορά της μονάδας (σελίδα 43).
- Μπορεί να παραχθεί εξαιρετικά δυνατός ήχος από αυτήν τη μονάδα, όταν ρυθμίζετε την ένταση πολύ υψηλά χρησιμοποιώντας smartphone/tablet ή iOS.
- Για λεπτομέρειες σχετικά με τη χρήση του Android OS ή iOS, ανατρέξτε στη Βοήθεια κάθε ΛΣ.
- Για λεπτομέρειες σχετικά με τη χρήση του «SongPal», πατήστε/κάντε κλικ στο εικονίδιο της Βοήθειας ή στο εικονίδιο Επιλογή αυτού.

Σημείωση

- Ανάλογα με τη χώρα και τις περιοχές, οι υπηρεσίες και η περίοδος διαθεσιμότητας ενδέχεται να διαφέρουν. Απαιτείται ξεχωριστή εγγραφή για ορισμένες υπηρεσίες. Ενδεχομένως απαιτείται μια αναβάθμιση της συσκευής.

Ρύθμιση της λειτουργίας Αυτόματης μετάβασης σε κατάσταση αναμονής

Το σύστημα μεταβαίνει αυτόματα σε Κατάσταση αναμονής σε περίπου 15 λεπτά, όταν δεν εκτελείται κανένας χειρισμός ή δεν υπάρχει έξοδος σήματος ήχου (Λειτουργία Αυτόματης μετάβασης σε κατάσταση αναμονής). Σύμφωνα με τις προεπιλεγμένες ρυθμίσεις, η λειτουργία Αυτόματης μετάβασης σε κατάσταση αναμονής είναι ενεργοποιημένη.

1 Πατήστε το MENU.

2 Πατήστε τα $\blacktriangle/\blacktriangledown$ για να επιλέξετε το «STBY:MODE» κι έπειτα πατήστε το \oplus .

3 Πατήστε τα $\blacktriangle/\blacktriangledown$ για να επιλέξετε το «AUTO:STBY» κι έπειτα πατήστε το \oplus .

4 Πατήστε τα $\blacktriangle/\blacktriangledown$ για να επιλέξετε το «ON» ή το «OFF» κι έπειτα πατήστε το \oplus .

Συμβουλή

- Δύο λεπτά προτού η μονάδα εισέλθει σε κατάσταση αναμονής, εμφανίζεται το «AUTOSTBY» στο παράθυρο ενδείξεων.

Σημείωση

- Η λειτουργία Αυτόματης μετάβασης σε κατάσταση αναμονής δεν εφαρμόζεται στη λειτουργία του ραδιοφωνικού δέκτη (FM/DAB*), ακόμη κι όταν είναι ενεργοποιημένη.
 - Το σύστημα ενδέχεται να μη μεταβεί αυτόματα σε Κατάσταση αναμονής στις ακόλουθες περιπτώσεις:
 - κατά τη χρήση της λειτουργίας FM ή DAB*
 - ενώ εντοπίζεται σήμα ήχου
 - κατά την αναπαραγωγή κομματιών ή αρχείων ήχου
 - ενώ βρίσκονται σε χρήση ο Χρονοδιακόπτης αναπαραγωγής ή ο Χρονοδιακόπτης ύπνου
 - Το σύστημα μετράει αντίστροφα το χρόνο (περίπου 15 λεπτά) και πάλι, έως ότου τεθεί σε Κατάσταση αναμονής, ακόμα και όταν η λειτουργία Αυτόματης μετάβασης σε κατάσταση αναμονής είναι ενεργοποιημένη στις ακόλουθες περιπτώσεις:
 - όταν υπάρχει συνδεδεμένη συσκευή USB σε λειτουργία USB
 - είναι πατημένο ένα πλήκτρο στο τηλεχειριστήριο ή τη μονάδα
- * Η μετάδοση DAB αφορά μόνο το μοντέλο CMT-X7CDB

Ρύθμιση της Κατάστασης αναμονής BLUETOOTH/Δικτύου

Όταν είναι ενεργοποιημένη η Κατάσταση αναμονής BLUETOOTH/Δικτύου, το σύστημα μεταβαίνει σε κατάσταση Αναμονής για σύνδεση BLUETOOTH ή δικτύου, ακόμα και όταν το σύστημα είναι απενεργοποιημένο. Η λειτουργία αυτή είναι απενεργοποιημένη από προεπιλογή.

1 Πατήστε το MENU.

2 Πατήστε τα \uparrow/\downarrow για να επιλέξετε το «STBY:MODE» κι έπειτα πατήστε το \oplus .

3 Πατήστε τα \uparrow/\downarrow για να επιλέξετε το «BTNW:STBY» κι έπειτα πατήστε το \oplus .

4 Πατήστε τα \uparrow/\downarrow για να επιλέξετε το «ON» ή το «OFF» κι έπειτα πατήστε το \oplus .

5 Πατήστε το I/\cup για να απενεργοποιήσετε το σύστημα.

Συμβουλή

- Όταν αυτό το σύστημα είναι στο «ON», το σύστημα ενεργοποιείται αυτόματα και μπορείτε να ακούσετε μουσική ή να αναπαράγετε υπηρεσίες μουσικής ενεργοποιώντας το BLUETOOTH στη συνδεδεμένη συσκευή ή σε συσκευή δικτύου, όπως σε συσκευή DLNA ή συμβατή συσκευή με το AirPlay.

Θέση του ασύρματου σήματος BLUETOOTH ON/OFF

Όταν η μονάδα είναι ενεργοποιημένη, μπορείτε να ελέγξετε ένα ασύρματο δίκτυο ή ένα σήμα BLUETOOTH. Η εργοστασιακή προεπιλογή είναι το ON.

1 Ενεργοποιήστε τη μονάδα.

2 Εάν αναβοσβήνει το \mathfrak{B} στο παράθυρο ενδείξεων, πατήστε και κρατήστε πατημένο το \lll και το I/\cup στη μονάδα.

3 Αφού εμφανιστεί το «RF OFF» (το ασύρματο σήμα BLUETOOTH είναι απενεργοποιημένο) ή το «RF ON» (το ασύρματο σήμα BLUETOOTH είναι ενεργοποιημένο), αφήστε το κουμπί.

Συμβουλή

- Όταν αυτή η ρύθμιση τεθεί στο OFF, η λειτουργία ασύρματου δικτύου και η λειτουργία BLUETOOTH δεν είναι διαθέσιμες.
- Όταν απενεργοποιηθεί αυτή η ρύθμιση, η μονάδα ενεργοποιείται από το smartphone/tablet με ένα άγγιγμα (NFC) στη μονάδα.
- Όταν αυτή η ρύθμιση απενεργοποιηθεί, δεν μπορείτε να ρυθμίσετε την κατάσταση αναμονής BLUETOOTH/Δικτύου.
- Όταν είναι ενεργοποιημένη η κατάσταση αναμονής BLUETOOTH/Δικτύου και η μονάδα είναι απενεργοποιημένη, η κατάσταση αναμονής BLUETOOTH/Δικτύου απενεργοποιείται.
- Όταν αυτή η ρύθμιση απενεργοποιηθεί, η μονάδα και η συσκευή BLUETOOTH δεν μπορούν να συζευχθούν.
- Ακόμα κι όταν αυτή η ρύθμιση είναι απενεργοποιημένη, μπορεί να χρησιμοποιηθεί ενσύρματη σύνδεση.

Ρύθμιση του ήχου

Μπορείτε να ρυθμίσετε τα μπάσα και τα πρίμα ή να ρυθμίσετε τον τόνο ανάλογα με τις προτιμήσεις σας.

1 Πατήστε το SOUND.

2 Πατήστε τα $\blacktriangle/\blacktriangledown$ για να επιλέξετε το «CA+», «P-EQ» (εφέ ήχου) ή το «WIDE ST» (στερεοφωνικό εφέ) κι έπειτα πατήστε το \oplus .

CA+: Ρυθμίστε στην ποιότητα ήχου που συνιστά η Sony.

P-EQ (EQUALIZER): Επιλέξτε τον επιθυμητό ήχο από τα ακόλουθα συλ:

«R AND B/HIP HOP», «ROCK», «POPS», «CLASSIC», «JAZZ», «FLAT», «CUSTOM»

WIDE ST (WIDE STEREO): Επιλέξτε το «HIGH» ή το «NORMAL» κι έπειτα πατήστε το \oplus . Εάν θέλετε να ρυθμίσετε σε έναν πιο φυσικό στερεοφωνικό ήχο, επιλέξτε το «NORMAL».

Χρήση των λειτουργιών χρονοδιακόπτη

Το σύστημα προσφέρει Χρονοδιακόπτη ύπνου και Χρονοδιακόπτη αναπαραγωγής.

Σημείωση

- Ο Χρονοδιακόπτης ύπνου έχει προτεραιότητα σε σχέση με τον Χρονοδιακόπτη αναπαραγωγής.

Ρύθμιση του Χρονοδιακόπτη ύπνου

Στην καθορισμένη ώρα, το σύστημα απενεργοποιείται αυτόματα.

1 Πατήστε το MENU.

2 Πατήστε τα $\blacktriangle/\blacktriangledown$ για να επιλέξετε το «SLEEP» κι έπειτα πατήστε το \oplus .

3 Πατήστε τα $\blacktriangle/\blacktriangledown$ για να επιλέξετε την καθορισμένη ώρα κι έπειτα πατήστε το \oplus . Μπορείτε να επιλέξετε από «10MIN» (10 λεπτά) έως «90MIN» (90 λεπτά) σε βήματα των 10 λεπτών.

Συμβουλή

- Για να ελέγξετε το χρόνο που απομένει του Χρονοδιακόπτη ύπνου, εκτελέστε τα βήματα 1 και 2 ανωτέρω.
- Ο Χρονοδιακόπτης ύπνου λειτουργεί ακόμη κι εάν το ρολόι δεν έχει ρυθμιστεί.

Για να ακυρώσετε τον Χρονοδιακόπτη ύπνου.

Επιλέξτε το «OFF» στο βήμα 3 ανωτέρω.

Ρύθμιση του Χρονοδιακόπτη αναπαραγωγής

Σημείωση

- Βεβαιωθείτε ότι έχετε ρυθμίσει το ρολόι, προτού ρυθμίσετε τον χρονοδιακόπτη (σελίδα 11).

Χρονοδιακόπτης αναπαραγωγής

Μπορείτε να ακούτε έναν δίσκο CD, μια συσκευή USB ή ραδιόφωνο κάθε μέρα σε κάποια προκαθορισμένη ώρα. Η ρύθμιση του Χρονοδιακόπτη αναπαραγωγής διατηρείται, εφόσον δεν ακυρωθεί.

1 Προετοιμάστε την πηγή ήχου.

2 Πατήστε το **TIMER**.

3 Πατήστε τα **▲/▼** για να επιλέξετε το «**PLAY SET**» κι έπειτα πατήστε το **⊕**.

Η ώρα έναρξης αναβοσβήνει στο παράθυρο ενδείξεων.

4 Πατήστε τα **▲/▼** για να επιλέξετε ώρα κι έπειτα πατήστε το **⊕**.

Ακολουθήστε την ίδια διαδικασία για να ρυθμίσετε το «**MINUTE**» της ώρας έναρξης της λειτουργίας, έπειτα το «**HOURL**» και το «**MINUTE**» της ώρας διακοπής της λειτουργίας.

5 Πατήστε τα **▲/▼** για να επιλέξετε την επιθυμητή πηγή ήχου κι έπειτα πατήστε το **⊕**.

Εμφανίζεται η οθόνη επιβεβαίωσης για τον Χρονοδιακόπτη αναπαραγωγής.

6 Πατήστε το **I/⏻** για να απενεργοποιήσετε το σύστημα.

Συμβουλή

- Πριν την προκαθορισμένη ώρα, το σύστημα ενεργοποιείται αυτόματα.
 - για FM ή DAB*: περίπου 15 δευτερόλεπτα πριν από την προκαθορισμένη ώρα
 - για CD ή συσκευή USB: περίπου 90 δευτερόλεπτα πριν από την προκαθορισμένη ώρα
- Όταν η πηγή ήχου είναι ένα CD, μπορείτε να προγραμματίσετε από πριν τον Χρονοδιακόπτη αναπαραγωγής. Βλ. «Δημιουργία του προσωπικού σας προγράμματος (Αναπαραγωγή προγράμματος)» (σελίδα 14).
- Όταν η πηγή ήχου είναι το ραδιόφωνο, φροντίστε να συντονίσετε τον ραδιοφωνικό σταθμό από πριν (σελίδα 15).
- Για να αλλάξετε τη ρύθμιση του χρονοδιακόπτη, εκτελέστε ξανά τις διαδικασίες από την αρχή.

* Η μετάδοση DAB αφορά μόνο το μοντέλο CMT-X7CDB

Σημείωση

- Ο Χρονοδιακόπτης αναπαραγωγής δεν λειτουργεί εάν το σύστημα είναι ήδη ενεργοποιημένο την προκαθορισμένη ώρα. Προσέξτε να μη θέσετε σε λειτουργία το σύστημα, έως ότου ενεργοποιηθεί και αρχίσει την αναπαραγωγή με τον χρονοδιακόπτη.
- Όταν η πηγή ήχου για έναν Χρονοδιακόπτη αναπαραγωγής έχει οριστεί σε ραδιοφωνικό σταθμό που ορίζετε χρησιμοποιώντας την Αυτόματη σάρωση (AUTO) ή τον Χειροκίνητο συντονισμό (MANUAL) και αλλάξετε τη ραδιοφωνική συχνότητα ή τη ζώνη, αφού ορίσετε τον χρονοδιακόπτη, θα αλλάξει, επίσης, η ρύθμιση του ραδιοφωνικού σταθμού για τον χρονοδιακόπτη.
- Όταν η πηγή ήχου για έναν Χρονοδιακόπτη αναπαραγωγής οριστεί σε έναν ραδιοφωνικό σταθμό που έχει συντονιστεί από έναν προσυντονισμένο ραδιοφωνικό σταθμό και εάν αλλάξετε τη συχνότητα του ραδιοφωνικού σταθμού ή ζώνης, αφού ρυθμίσετε τον χρονοδιακόπτη, η ρύθμιση του ραδιοφωνικού σταθμού για τον χρονοδιακόπτη δεν θα αλλάξει. Ο συντονισμός ραδιοφωνικού σταθμού για τον χρονοδιακόπτη παραμένει στη συχνότητα που εσείς ορίζετε.

Έλεγχος της ρύθμισης

- 1 Πατήστε το TIMER.
- 2 Πατήστε τα $\blacktriangle/\blacktriangledown$ για να επιλέξετε το «SELECT» κι έπειτα πατήστε το \oplus .
- 3 Πατήστε τα $\blacktriangle/\blacktriangledown$ για να επιλέξετε το «TIMER SEL» κι έπειτα πατήστε το \oplus .
- 4 Πατήστε τα $\blacktriangle/\blacktriangledown$ για να επιλέξετε το «PLAY SEL» κι έπειτα πατήστε το \oplus .
Στο παράθυρο ενδείξεων εμφανίζεται η ρύθμιση του χρονοδιακόπτη.

Ακύρωση του χρονοδιακόπτη

Μετά το βήμα 3 στην ενότητα «Έλεγχος της ρύθμισης» (σελίδα 36), επιλέξτε το «OFF» κι έπειτα πατήστε το \oplus .

Ενημέρωση λογισμικού

Όταν εντοπίζεται νέα έκδοση λογισμικού, το σύστημα αυτό ενημερώνεται όταν είναι συνδεδεμένο στο διαδίκτυο και στο παράθυρο ενδείξεων εμφανίζεται η ένδειξη «UPDATE».

Σε αυτήν την περίπτωση, ακολουθήστε τις παρακάτω διαδικασίες για να κάνετε την ενημέρωση στην τελευταία έκδοση.

1 Πατήστε το MENU.

2 Πατήστε τα $\blacktriangle/\blacktriangledown$ για να επιλέξετε το «NETWORK» κι έπειτα πατήστε το \oplus .

3 Πατήστε τα $\blacktriangle/\blacktriangledown$ για να επιλέξετε το «UPDATE» κι έπειτα πατήστε το \oplus .

4 Πατήστε τα $\blacktriangle/\blacktriangledown$ για να επιλέξετε το «OK» κι έπειτα πατήστε το \oplus .

Ξεκινά η ενημέρωση.

Αφού ολοκληρώσετε την ενημέρωση, εμφανίζεται η ένδειξη «COMPLETE».

Πατήστε το I/⏻ για να απενεργοποιήσετε τη μονάδα κι έπειτα πατήστε το ξανά για να την ενεργοποιήσετε.

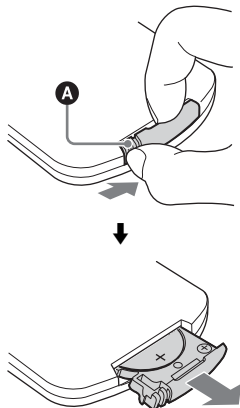
Σημείωση

- Συνήθως απαιτούνται 3 με 10 λεπτά για να ολοκληρώσει την ενημέρωση το σύστημα. Ενδέχεται να χρειαστεί περισσότερος χρόνος, ανάλογα με το περιβάλλον του δικτύου.
- Μη χειρίζεστε τη μονάδα ή το τηλεχειριστήριο στη διάρκεια της ενημέρωσης. Επίσης, μη σβήνετε το σύστημα ή αποσυνδέετε το καλώδιο ρεύματος στη διάρκεια της ενημέρωσης.

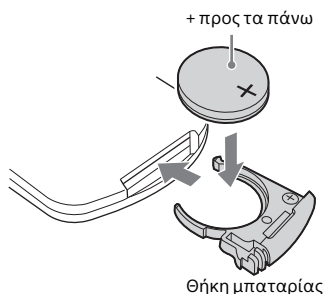
Αλλαγή της μπαταρίας

Η απόσταση λειτουργίας του τηλεχειριστηρίου μειώνεται καθώς εξαντλείται η ισχύς της μπαταρίας. Όταν η μονάδα δεν ανταποκρίνεται πλέον στο τηλεχειριστήριο, αντικαταστήστε την μπαταρία με μια νέα μπαταρία λιθίου CR2025 (δεν παρέχεται).

- 1 Πατήστε και κρατήστε πατημένο το **A** στο πίσω μέρος του τηλεχειριστηρίου, έπειτα τραβήξτε προς τα έξω τη θήκη της μπαταρίας προς την κατεύθυνση του βέλους.



- 2 Αντικαταστήστε την μπαταρία με τον πόλο «+» στραμμένο προς τα πάνω και εισαγάγετε ξανά τη θήκη της μπαταρίας στην υποδοχή.



Σημείωση

- Σκουπίστε την μπαταρία με ένα στεγνό πανί για να εξασφαλίσετε καλή επαφή.
- Μην πιάνετε την μπαταρία με μεταλλική σιμπίδα γιατί μπορεί να προκαλέσετε βραχυκύκλωμα.
- Η χρήση άλλων μπαταριών εκτός των CR2025 μπορεί να προκαλέσει πυρκαγιά ή έκρηξη.

Σχετικά με το «SongPal»

Ρυθμίσεις ήχου

Μπορείτε εύκολα να προσαρμόσετε τον ήχο σας ή να χρησιμοποιήσετε τις συνιστώμενες ρυθμίσεις της Sony «CA+».

Υπηρεσία μουσικής

Μπορείτε να απολαύσετε διάφορες υπηρεσίες μουσικής.

Έλεγχος συσκευών στο οικιακό σας δίκτυο

Μπορείτε να αναπαραγάγετε μουσική που είναι αποθηκευμένη στον Η/Υ σας ή σε διακομιστή DLNA μέσω του δικτύου σας.

Έλεγχος ενός δίσκου CD τοποθετημένου στη μονάδα ή μιας συσκευής που είναι συνδεδεμένη μέσω USB

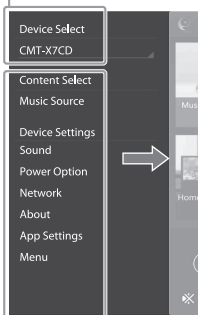
Μπορείτε να αναπαραγάγετε έναν δίσκο CD που είναι τοποθετημένος στη μονάδα ή μουσική σε μια συσκευή που είναι συνδεδεμένη στην υποδοχή USB.

Το τι μπορείτε να ελέγξετε με το «SongPal» διαφέρει ανάλογα με τη συνδεδεμένη συσκευή.

Η προδιαγραφή και ο σχεδιασμός της εφαρμογής μπορεί να αλλάξει χωρίς προειδοποίηση.

Επιλογή συσκευής

Επιλέξτε συσκευή συμβατή με την εφαρμογή «SongPal».

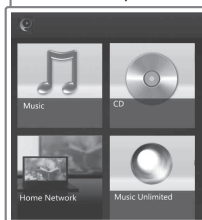


Ρυθμίσεις της συνδεδεμένης συσκευής

Εμφανίζονται διάφορες ρυθμίσεις ήχου/δικτύου. Αυτό το μενού μπορεί να εμφανιστεί από οποιαδήποτε οθόνη με μια κίνηση προς τα δεξιά.

Αρχική οθόνη

Εμφανίζει λειτουργίες της επιλεγμένης συσκευής, μουσικές υπηρεσίες και εφαρμογές που είναι εγκατεστημένες στο smartphone/iPhone σας.



Μίνι πρόγραμμα αναπαραγωγής

Χειριστής για επιλεγμένη λειτουργία.

Αντιμετώπιση προβλημάτων

Εάν το πρόβλημα σημειωθεί κατά τη λειτουργία του συστήματος, ακολουθήστε τα βήματα που περιγράφονται παρακάτω, προτού συμβουλευτείτε τον πλησιέστερο αντιπρόσωπο της Sony. Εάν εμφανίζεται μήνυμα σφάλματος, φροντίστε να σημειώσετε το περιεχόμενό του για να το αναφέρετε.

- 1 Ελέγξτε εάν το πρόβλημα αναφέρεται σε αυτήν την ενότητα «Αντιμετώπιση προβλημάτων».
- 2 Επισκεφτείτε τις ακόλουθες διαδικτυακές τοποθεσίες υποστήριξης πελατών.
Για τους πελάτες στην Ευρώπη:
<http://support.sony-europe.com/>
Για τους πελάτες σε άλλες χώρες/
περιοχές:
<http://www.sony-asia.com/support>

Σε αυτές τις διαδικτυακές τοποθεσίες, θα βρείτε τις πιο πρόσφατες πληροφορίες υποστήριξης και συνήθειες ερωτήσεις.

- 3 Εάν μετά τα βήματα 1 και 2 το πρόβλημα παραμένει άλυτο, συμβουλευτείτε τον πλησιέστερο αντιπρόσωπο της Sony.
Εάν το πρόβλημα παραμένει άλυτο αφού κάνετε όλα τα παραπάνω, συμβουλευτείτε τον πλησιέστερο αντιπρόσωπο της Sony.
Όταν φέρνετε το προϊόν για επισκευή, φροντίστε να φέρετε ολόκληρο το σύστημα (κύρια μονάδα και τηλεχειριστήριο).
Το προϊόν αυτό αποτελεί ένα σύστημα, κι επομένως απαιτείται ολόκληρο το σύστημα για να εντοπιστεί ο τομέας που χρειάζεται επισκευή.

Εάν αναβοσβήνει η ενδεικτική λυχνία της αναμονής

Αποσυνδέστε αμέσως το καλώδιο και φροντίστε το καλώδιο του ρεύματος να συνδέεται μόνο σε πρίζα AC 220 V.

- Αφού η ενδεικτική λυχνία της αναμονής πάψει να αναβοσβήνει, τοποθετήστε ξανά το καλώδιο ρεύματος και ενεργοποιήστε το σύστημα. Εάν το πρόβλημα παραμένει, επικοινωνήστε με τον πλησιέστερο αντιπρόσωπο της Sony.

Γενικά

Το σύστημα δεν ενεργοποιείται.

- ➔ Φροντίστε να έχετε συνδέσει το καλώδιο ρεύματος σωστά στην πρίζα.

Το σύστημα μεταβαίνει απροσδόκητα σε κατάσταση αναμονής.

- ➔ Δεν πρόκειται για δυσλειτουργία. Το σύστημα μεταβαίνει αυτόματα σε κατάσταση αναμονής σε περίπου 15 λεπτά, όταν δεν εκτελεστεί κανένας χειρισμός ή εάν δεν υπάρχει έξοδος σήματος ήχου. Βλ. «Ρύθμιση της λειτουργίας Αυτόματης μετάβασης σε κατάσταση αναμονής» (σελίδα 32).

Η ρύθμιση του ρολογιού ή η λειτουργία του Χρονοδιακόπτη αναπαραγωγής ακυρώθηκε απροσδόκητα.

- ➔ Εάν παρέλθει περίπου ένα λεπτό χωρίς να εκτελεστεί κανένας χειρισμός, η ρύθμιση του ρολογιού ή η ρύθμιση του Χρονοδιακόπτη αναπαραγωγής ακυρώνεται αυτόματα. Εκτελέστε ξανά τους χειρισμούς από την αρχή.

Δεν εκπέμπεται ήχος.

- ➔ Αυξήστε την ένταση του ήχου στη μονάδα.
- ➔ Φροντίστε να είναι σωστά συνδεδεμένη μια εξωτερική συσκευή στην υποδοχή AUDIO IN και θέστε τη λειτουργία στο AUDIO IN.
- ➔ Η μετάδοση του καθορισμένου σταθμού ενδέχεται να έχει διακοπεί προσωρινά.

Παράγεται δυνατός βόμβος ή θόρυβος.

- ➔ Μετακινήστε το σύστημα μακριά από πηγές θορύβου.
- ➔ Συνδέστε το σύστημα σε διαφορετική πρίζα τοίχου.
- ➔ Συνιστάται η χρήση επαφής ισχύος AC με φίλτρο θορύβου (δεν παρέχεται).

Το τηλεχειριστήριο δεν λειτουργεί.

- ➔ Αφαιρέστε τυχόν εμπόδια μεταξύ του τηλεχειριστηρίου και του αισθητήρα τηλεχειρισμού της συσκευής και τοποθετήστε τη συσκευή μακριά από λαμπτήρες φθορισμού.
- ➔ Στρέψτε το τηλεχειριστήριο προς τον αισθητήρα τηλεχειριστηρίου στη μονάδα.
- ➔ Μετακινήστε το τηλεχειριστήριο πιο κοντά στο σύστημα.
- ➔ Τοποθετήστε τις νέες μπαταρίες.

Δίσκος CD-DA/MP3

Στο παράθυρο ενδείξεων εμφανίζεται το «LOCKED» και ο δίσκος δεν μπορεί να αφαιρεθεί από την υποδοχή δίσκου.

- ➔ Επικοινωνήστε με τον πλησιέστερο αντιπρόσωπο ή την τοπική εξουσιοδοτημένη αντιπροσωπεία σέρβις της Sony.

Ο δίσκος ή το αρχείο δεν αναπαράγονται.

- ➔ Ο δίσκος δεν έχει οριστικοποιηθεί (ένας δίσκος CD-R ή CD-RW στον οποίο μπορούν να προστεθούν δεδομένα).

Ο ήχος διακόπτεται ή ο δίσκος δεν αναπαράγεται.

- ➔ Ο δίσκος μπορεί να είναι βρώμικος ή να έχει γραντζουνιές. Όταν ο δίσκος είναι βρώμικός, καθαρίστε τον με ένα πανάκι.
- ➔ Μετακινήστε το σύστημα σε μια θέση μακριά από κραδασμούς (για παράδειγμα, επάνω σε σταθερή βάση).

Η αναπαραγωγή δεν ξεκινά από το πρώτο κομμάτι ή αρχείο.

- ➔ Βεβαιωθείτε ότι η τρέχουσα κατάσταση λειτουργίας είναι σωστή. Εάν η κατάσταση λειτουργίας είναι «SHUFFLE» ή «PROGRAM», αλλάξτε τη ρύθμιση (σελίδα 12).

Η έναρξη της αναπαραγωγής απαιτεί περισσότερο χρόνο από το συνηθισμένο.

- ➔ Οι ακόλουθοι δίσκοι μπορεί να αυξήσουν τον χρόνο που απαιτείται για την έναρξη της αναπαραγωγής:
 - δίσκος εγγεγραμμένος με περίπλοκη δενδρική δομή
 - δίσκος εγγεγραμμένος με πολλαπλές περιόδους λειτουργίας
 - δίσκος με πολλούς φακέλους

Συσκευή USB

Για λεπτομέρειες σχετικά με συμβατές συσκευές USB, ανατρέξτε στην ενότητα «Συμβατές συσκευές και εκδόσεις» (σελίδα 47).

Συνδέθηκε μια μη υποστηριζόμενη συσκευή USB.

- ➔ Ενδέχεται να προκύψουν τα ακόλουθα προβλήματα:
 - Η συσκευή USB δεν αναγνωρίζεται.
 - Τα ονόματα αρχείων ή φακέλων δεν εμφανίζονται σε αυτό το σύστημα.
 - Η αναπαραγωγή δεν είναι δυνατή.
 - Ο ήχος διακόπτεται.
 - Υπάρχει θόρυβος.
 - Ο ήχος παρέχεται παραμορφωμένος.

Δεν εκτέμπεται ήχος.

- ➔ Η συσκευή USB δεν είναι σωστά συνδεδεμένη. Απενεργοποιήστε το σύστημα κι, έπειτα, συνδέστε ξανά τη συσκευή USB.

Υπάρχει θόρυβος, ο ήχος διακόπτεται ή ακούγεται παραμορφωμένος.

- ➔ Συνδέθηκε μια μη υποστηριζόμενη συσκευή USB. Συνδέστε υποστηριζόμενη συσκευή USB.
- ➔ Απενεργοποιήστε το σύστημα, έπειτα συνδέστε ξανά τη συσκευή USB και ενεργοποιήστε το σύστημα.
- ➔ Τα ίδια τα δεδομένα μουσικής περιέχουν θόρυβο ή ο θόρυβος είναι παραμορφωμένος. Ο θόρυβος ενδέχεται να έχει δημιουργηθεί κατά τη δημιουργία των δεδομένων μουσικής, εξαιτίας των συνθηκών του υπολογιστή. Σε αυτήν την περίπτωση, διαγράψτε το αρχείο και στείλετε ξανά τα δεδομένα μουσικής.
- ➔ Ο βαθμός ροής δεδομένων που είχε χρησιμοποιηθεί κατά την κωδικοποίηση των αρχείων ήταν χαμηλός. Αποστείλετε αρχεία κωδικοποιημένα με υψηλότερους βαθμούς ροής δεδομένων στη συσκευή USB.

Στην οθόνη ενδείξεων εμφανίζεται η ένδειξη «READING» για μεγάλο χρονικό διάστημα ή απαιτείται πολύς χρόνος πριν από την έναρξη της αναπαραγωγής.

- ➔ Η διαδικασία ανάγνωσης ενδέχεται να διαρκέσει μεγάλο χρονικό διάστημα στις ακόλουθες περιπτώσεις.
 - Υπάρχουν πολλοί φάκελοι ή αρχεία στη συσκευή USB.
 - Η δομή των αρχείων είναι εξαιρετικά πολύπλοκη.
 - Δεν επαρκεί ο ελεύθερος χώρος στη μνήμη.
 - Η εσωτερική μνήμη είναι κατακερματισμένη.
-

Το όνομα του αρχείου ή του φακέλου (όνομα άλμπουμ) δεν εμφανίζεται σωστά.

- ➔ Αποστείλετε ξανά τα δεδομένα μουσικής στη συσκευή USB, καθώς τα αποθηκευμένα δεδομένα στη συσκευή USB ενδέχεται να είναι κατεστραμμένα.
 - ➔ Ο κωδικός των χαρακτήρων που μπορούν να εμφανιστούν από αυτό το σύστημα είναι οι εξής:
 - Κεφαλαίοι χαρακτήρες (Α έως Ζ).
 - Αριθμοί (0 έως 9).
 - Σύμβολα (< > * +, [] @ \ _).
- Άλλοι χαρακτήρες εμφανίζονται ως «.».
-

Η συσκευή USB δεν αναγνωρίζεται.

- ➔ Απενεργοποιήστε το σύστημα και συνδέστε ξανά τη συσκευή USB. Στη συνέχεια, ενεργοποιήστε το σύστημα.
 - ➔ Ενδέχεται να έχει συνδεθεί μη συμβατή συσκευή USB.
 - ➔ Η συσκευή USB δεν λειτουργεί κανονικά. Ανατρέξτε στο εγχειρίδιο χρήσης που παρέχεται με τη συσκευή USB σχετικά με τον τρόπο αντιμετώπισης αυτού του προβλήματος.
-

Η αναπαραγωγή δεν ξεκινά.

- ➔ Απενεργοποιήστε το σύστημα και συνδέστε ξανά τη συσκευή USB. Στη συνέχεια, ενεργοποιήστε το σύστημα.
 - ➔ Ενδέχεται να έχει συνδεθεί μη συμβατή συσκευή USB.
-

Η αναπαραγωγή δεν ξεκινά από το πρώτο κομμάτι.

- ➔ Θέστε τη λειτουργία αναπαραγωγής στο «NORMAL».
-

Η συσκευή USB δεν φορτίζει.

- ➔ Βεβαιωθείτε ότι η συσκευή USB είναι καλά συνδεδεμένη στη θύρα «<» (USB).
 - ➔ Η συσκευή USB ενδέχεται να μην υποστηρίζεται από αυτό το σύστημα.
 - ➔ Αποσυνδέστε τη συσκευή USB κι έπειτα συνδέστε την ξανά. Για λεπτομέρειες σχετικά με την κατάσταση φόρτισης της συσκευής USB, ανατρέξτε στο εγχειρίδιο χρήσης της συσκευής USB.
-

Ραδιοφωνικός δέκτης

Παράγεται δυνατός βόμβος ή θόρυβος (αναβοσβήνει η ένδειξη «STEREO» στο παράθυρο ενδείξεων) ή δεν λαμβάνονται εκπομπές.

- ➔ Συνδέστε σωστά την κεραία.
 - ➔ Επιλέξτε θέση και προσανατολισμό που προσφέρουν καλή λήψη και, κατόπιν, εγκαταστήστε ξανά την κεραία.
 - ➔ Κρατήστε τις κεραίες μακριά από την μονάδα ή άλλες συσκευές AV για την αποφυγή της πρόκλησης θορύβου.
 - ➔ Απενεργοποιήστε τον ηλεκτρικό εξοπλισμό που βρίσκεται σε κοντινή απόσταση.
-

Ακούγονται ταυτόχρονα πολλοί ραδιοφωνικοί σταθμοί.

- ➔ Επιλέξτε θέση και προσανατολισμό που προσφέρουν καλή λήψη και, κατόπιν, εγκαταστήστε ξανά την κεραία.
 - ➔ Συγκεντρώστε τα καλώδια της κεραίας χρησιμοποιώντας συνδετήρες καλωδίων που διατίθενται στο εμπόριο και ρυθμίστε τα μήκη των καλωδίων.
-

Η λήψη ενός ραδιοφωνικού σταθμού DAB/DAB+ δεν είναι σωστή.

- ➔ Ελέγξτε όλες τις συνδέσεις της κεραίας και, κατόπιν, εκτελέστε τη διαδικασία αυτόματης σάρωσης DAB. Ανατρέξτε στην ενότητα «Χειροκίνητη εκτέλεση της αυτόματης σάρωσης DAB (μόνο στο μοντέλο CMT-X7CDB)» (σελίδα 17).
 - ➔ Η τρέχουσα υπηρεσία DAB/DAB+ ενδέχεται να μην είναι διαθέσιμη.
Πατήστε τα πλήκτρα TUNING +/- για να επιλέξετε διαφορετική υπηρεσία.
-


- ➔ Εάν έχετε μετακομίσει σε άλλη περιοχή, ορισμένες υπηρεσίες/συχρότητες ενδέχεται να έχουν αλλάξει και να μην έχετε τη δυνατότητα να συντονιστείτε στις συνηθισμένες σας μεταδόσεις. Εκτελέστε τη διαδικασία αυτόματης σάρωσης DAB για να καταχωρήσετε ξανά τα περιεχόμενα των μεταδόσεων. (Η εκτέλεση αυτής της διαδικασίας διαγράφει όλους τους προσυntonισμένους σταθμούς που είχαν αποθηκευτεί στο παρελθόν.)

H εκπομπή DAB/DAB+ έχει διακοπή.

- ➔ Ελέγξτε τη θέση του συστήματος ή ρυθμίστε τον προσανατολισμό της κεραίας για να αυξήσετε την τιμή της ποιότητας του σήματος που υποδεικνύεται.

Σύνδεση δικτύου

Το σύστημα δεν μπορεί να συνδεθεί στο δίκτυο. (Άλλος εξοπλισμός στο δίκτυο δεν μπορεί να εντοπιστεί ή να αναγνωριστεί το σύστημα.)

- ➔ Ελέγξτε ότι ανάβει το  στο παράθυρο ενδείξεων.
- ➔ Απαιτείται περίπου 1 λεπτό για να λάβει το σύστημα διεύθυνση IP, όταν το σύστημα είναι ενεργοποιημένο σε περιβάλλον επικοινωνίας χωρίς δρομολογητή.
- ➔ Όταν χρησιμοποιείτε μια σταθερή διεύθυνση IP, η ίδια διεύθυνση IP μπορεί να χρησιμοποιηθεί και από άλλη συσκευή. Χρησιμοποιήστε διαφορετική διεύθυνση IP.

Το σύστημα δεν μπορεί να συνδεθεί στο δίκτυο μέσω ασύρματης σύνδεσης LAN.


- ➔ Εάν είναι συνδεδεμένο καλώδιο δικτύου (δικτύου LAN) στο σύστημα, το σύστημα λειτουργεί αυτόματα για να εδραιώσει ενσύρματη σύνδεση LAN. Εάν επιθυμείτε να χρησιμοποιήσετε σύνδεση ασύρματου δικτύου LAN, μη συνδέετε καλώδιο δικτύου (δικτύου LAN) στο σύστημα.
- ➔ Ελέγξτε τις ρυθμίσεις του δρομολογητή ασύρματου δικτύου LAN/σημείου πρόσβασης. Εάν η αόρατη λειτουργία SSID είναι στο «ON» στο σημείο πρόσβασης, θέστε την στο «OFF». Για λεπτομέρειες σχετικά με τις ρυθμίσεις του σημείου πρόσβασης του ασύρματου δρομολογητή, ανατρέξτε στο εγχειρίδιο χρήσης του σημείου πρόσβασης.

Το σύστημα δεν μπορεί να συνδεθεί στο δίκτυο μέσω WPS.

- ➔ Ρυθμίστε το δίκτυό σας, αφού αναζητήσετε το σημείο πρόσβασης χρησιμοποιώντας τη σάρωση σημείου πρόσβασης.
- ➔ Δεν μπορείτε να συνδεθείτε σε δίκτυο χρησιμοποιώντας WPS, όταν το σημείο πρόσβασής σας έχει οριστεί σε WEP.
- ➔ Ενημερώστε το υλικολογισμικό του δρομολογητή ασύρματου δικτύου LAN/σημείου πρόσβασης στην πιο πρόσφατη έκδοση.

Υπηρεσίες μουσικής

Το σύστημα δεν μπορεί να συνδεθεί στις Υπηρεσίες μουσικής.

- ➔ Βεβαιωθείτε ότι ο δρομολογητής ασύρματου δικτύου LAN/σημείο πρόσβαση είναι ενεργοποιημένος.
- ➔ Ελέγξτε εάν εμφανίζεται το  στο παράθυρο ενδείξεων. Εάν όχι, εγκαταστήστε ξανά ασύρματο δίκτυο. Για λεπτομέρειες, ανατρέξτε στον Οδηγό ρρήγορης έναρξης.
- ➔ Όταν το σύστημα είναι συνδεδεμένο σε ασύρματο δίκτυο, τοποθετήστε το ασύρματο δίκτυο LAN/σημείο πρόσβασης και το σύστημα πιο κοντά το ένα στο άλλο και εκτελέστε την εγκατάσταση ξανά.
- ➔ Ανάλογα με τους παρόχους, επιτρέπεται μόνο μία σύνδεση στο Ίντερνετ. Σε αυτήν την περίπτωση, το σύστημα δεν μπορεί να συνδεθεί, εάν η σύνδεση είναι κατελιημμένη. Συμβουλευθείτε την εταιρεία τηλεπικοινωνιών ή τον πάροχο των υπηρεσιών σας.
- ➔ Όταν ενεργοποιείτε το κινητό σας τηλέφωνο (συσκευή Android, συσκευή Xperia ή iPhone/iPod touch) αφού έμεινε απενεργοποιημένο για λίγα λεπτά, προσπαθήστε να κάνετε επανεκκίνηση της εφαρμογής «SongPal».

Οικιακό δίκτυο

Ο χειριστής (η συσκευή που λειτουργεί) δεν μπορεί να βρει αυτό το σύστημα. (Ο χειριστής δεν μπορεί να κάνει αναζήτηση στα περιεχόμενα αυτού του συστήματος.)

- ➔ Βεβαιωθείτε ότι ο χειριστής είναι συνδεδεμένος στο οικιακό δίκτυο.
- ➔ Ο χειρισμός πολλαπλής διανομής είναι ενεργοποιημένος στο σημείο πρόσβασης.

Η μουσική ξεκίνησε αυτόματα.

- ➔ Αυτό το σύστημα ενδέχεται να ελέγχεται από άλλο στοιχείο. Για να απορρίψετε τον χειρισμό, θέστε τη λειτουργία BLUETOOTH/ Κατάσταση αναμονής δίκτυο στο ανενεργό (σελίδα 33).

Ο ήχος διακόπτεται.

- ➔ Ο διακομιστής DLNA είναι υπερφορτωμένος. Κλείστε όλες τις εφαρμογές που εκτελούνται.
- ➔ Η ποιότητα του ασύρματου σήματος είναι κακή. Σταματήστε να χρησιμοποιείτε τον φούρνο μικροκυμάτων σας.
- ➔ Η ταχύτητα επικοινωνίας του ασύρματου δικτύου LAN μπορεί να επιβραδυνθεί σε κάποιους συμβατούς με IEEE802.11n δρομολογητές ασύρματου δικτύου LAN/σημεία πρόσβασης, εάν η μέθοδος ασφαλείας έχει τεθεί στο WEP ή στο WPA/WPA2-PSK (TKIP). Εάν η ταχύτητα επιβραδυνθεί ακόμα περισσότερο, αλλάξτε τη μέθοδο ασφαλείας σε WPA/WPA2-PSK (AES). Το σχέδιο κρυπτογράφησης (ασφαλείας) διαφέρει ανάλογα με τη συσκευή. Για λεπτομέρειες, ανατρέξτε στο εγχειρίδιο χρήσης του δρομολογητή/σημείου πρόσβασης.

Δεν εκτελείται συντονισμός ή αναπαραγωγή.

- ➔ Επιβεβαιώστε ότι το αρχείο ήχου δεν είναι ακατάλληλο ή έχει διαγραφεί από τον διακομιστή. Ανατρέξτε στο εγχειρίδιο χρήσης του διακομιστή.
- ➔ Ο διακομιστής επιχειρεί να αναπαράγει το αρχείο ήχου σε μορφή ήχου που δεν υποστηρίζεται από το σύστημα. Ελέγξτε τα στοιχεία για τη μορφή ήχου στον διακομιστή.
- ➔ Απενεργοποιήστε τον χειρισμό πολλαπλής διανομής στον δρομολογητή ασύρματου δικτύου LAN/σημείο πρόσβασης. Εάν είναι ενεργός, ενδέχεται να χρειαστούν αρκετά λεπτά για να παραχθεί ο ήχος. Για λεπτομέρειες, ανατρέξτε στο εγχειρίδιο λειτουργίας του δρομολογητή ασύρματου δικτύου LAN/σημείου πρόσβασης.
- ➔ Η πρόσβαση από αυτό το σύστημα δεν επιτρέπεται από τον διακομιστή. Αλλάξτε τις ρυθμίσεις στον διακομιστή για να επιτρέψετε την πρόσβαση από αυτό το σύστημα. Για λεπτομέρειες, ανατρέξτε στο εγχειρίδιο χρήσης του διακομιστή.

AirPlay

Για λεπτομέρειες σχετικά με τα συμβατά iPhone/iPad/iPod touch, ανατρέξτε στην ενότητα «Συμβατές συσκευές και εκδόσεις» (σελίδα 47).

Το σύστημα δεν εντοπίζεται από iPhone/iPad/iPod Touch.

- ➔ Ανατρέξτε στην ενότητα «Σύνδεση δικτύου – Το σύστημα δεν μπορεί να συνδεθεί στο δίκτυο» (σελίδα 42).
- ➔ Βεβαιωθείτε ότι η συσκευή iPhone/iPad/iPod Touch ή ο υπολογιστής με το iTunes είναι συνδεδεμένος στο οικιακό σας δίκτυο.
- ➔ Πριν τη χρήση με το σύστημα, ενημερώστε το iOS ή το iTunes στην πιο πρόσφατη έκδοση.

Η μουσική ξεκίνησε αυτόματα.

- ➔ Αυτό το σύστημα ενδέχεται να ελέγχεται από άλλο στοιχείο. Για να απορρίψετε τον χειρισμό, θέστε τη λειτουργία BLUETOOTH/ Κατάσταση αναμονής δίκτυο στο ανενεργό (σελίδα 33).

Ο ήχος διακόπτεται κατά τη διάρκεια της αναπαραγωγής.

- ➔ Ο διακομιστής είναι υπερφορτωμένος. Κλείστε όλες τις εφαρμογές που εκτελούνται.

Αυτή η μονάδα δεν μπορεί να λειτουργήσει.

- ➔ Ενημερώστε την έκδοση λογισμικού του iPhone/iPad/iPod touch ή του iTunes στην πιο πρόσφατη έκδοση.

Επαναφορά του συστήματος στις εργοστασιακές ρυθμίσεις

Εάν το σύστημα εξακολουθεί να μη λειτουργεί κανονικά, επαναφέρετε τις εργοστασιακές ρυθμίσεις. Για να επαναφέρετε το σύστημα στις εργοστασιακές, προεπιλεγμένες ρυθμίσεις, χρησιμοποιήστε τα πλήκτρα στη μονάδα.

- 1 Αποσυνδέστε το καλώδιο ρεύματος και επιβεβαιώστε ότι η ενδεικτική λυχνία αναμονής είναι αναμμένη. Έπειτα, επανασυνδέστε το καλώδιο ρεύματος και ενεργοποιήστε το σύστημα.

2 Πατήστε και κρατήστε πατημένο το FUNCTION και το I/⏏ στη μονάδα έως ότου εμφανιστεί το «ALL RESET» στο παράθυρο ενδείξεων.

Όλες οι ρυθμίσεις που έχουν διαμορφωθεί από τον χρήστη, όπως οι προσυντονισμένοι ραδιοφωνικοί σταθμοί, το ρολόι, ο χρονοδιακόπτης και το δίκτυο διαγράφονται. Επίσης, θα διαγραφούν το αναγνωριστικό και ο κωδικός πρόσβασής σας για τη σύνδεση για την διαδικτυακή ροή μουσικής (μουσικές υπηρεσίες). Εάν το πρόβλημα παραμένει άλυτο αφού κάνετε όλα τα παραπάνω, συμβουλευτείτε τον πλησιέστερο αντιπρόσωπο της Sony.

Σημείωση

- Εάν απορρίπτετε τη μονάδα ή την δίνετε σε κάποιον άλλον, κάντε επαναφορά της μονάδας για λόγους ασφαλείας.

Μηνύματα

Τα ακόλουθα μηνύματα ενδέχεται να εμφανίζεται ή να αναβοσβήνουν κατά τη λειτουργία.

CANNOT DOWNLOAD

Το σύστημα απέτυχε στη λήψη των δεδομένων ενημέρωσης κατά την εκτέλεση της ενημέρωσης του λογισμικού. Εισέλθετε στο μενού ρυθμίσεων και ενημερώστε ξανά το λογισμικό.

CAN'T PLAY

Τοποθετήσατε δίσκο του οποίου η αναπαραγωγή δεν είναι δυνατή σε αυτό το σύστημα, όπως δίσκο CD-ROM και DVD.

COMPLETE

Η προκαθορισμένη λειτουργία του σταθμού ολοκληρώθηκε κανονικά.

DATA ERROR

Προσπαθήσατε να αναπαραγάγετε ένα αρχείο που δεν μπορεί να αναπαραχθεί.

ERROR

Κάνετε κάποιο χειρισμό στο σύστημα στη διάρκεια της αρχικοποίησης. Περιμένετε για λίγο έως ότου ολοκληρωθεί η αρχικοποίηση.

FULL

Προσπαθήσατε να προγραμματίσετε περισσότερα από 25 κομμάτια ή αρχεία.

INITIAL

Το σύστημα πραγματοποιεί αρχικοποίηση των ρυθμίσεων δικτύου. Ορισμένα πλήκτρα του συστήματος δεν λειτουργούν στη διάρκεια αυτής της διαδικασίας.

LOCKED

Η υποδοχή δίσκου είναι κλειδωμένη και δεν μπορείτε να αφαιρέσετε τον δίσκο. Επικοινωνήστε με τον πλησιέστερο αντιπρόσωπο της Sony.

NO CONNECT

Το σύστημα δεν μπορεί να συνδεθεί στο δίκτυο.

NO DEVICE

Δεν υπάρχει συνδεδεμένη συσκευή USB ή η συνδεδεμένη συσκευή USB αφαιρέθηκε.

NO DISC

Δεν υπάρχει δίσκος στη συσκευή αναπαραγωγής ή τοποθετήσατε έναν δίσκο που δεν μπορεί να αναπαραχθεί.

NO MEMORY

Δεν έχουν εισαχθεί μέσα μνήμης στη συσκευή USB ή το σύστημα δεν αναγνωρίζει τα μέσα μνήμης.

NO STEP

Όλα τα προγραμματισμένα κομμάτια έχουν διαγραφεί.

NO SUPPORT

Το σύστημα δεν υποστηρίζει τη συνδεδεμένη συσκευή USB.

NO TRACK

Δεν υπάρχουν αρχεία με δυνατότητα αναπαραγωγής στη συσκευή USB ή τον δίσκο.

NOT IN USE

Πατήσατε ένα πλήκτρο χωρίς δυνατότητα αναπαραγωγής.

OVER CURRENT

Αφαιρέστε τη συσκευή USB από τη θύρα και απενεργοποιήστε το σύστημα. Στη συνέχεια, ενεργοποιήστε το σύστημα.

PUSH STOP

Επιχειρήσατε να αλλάξετε τη λειτουργία αναπαραγωγής στη διάρκεια αναπαραγωγής στη λειτουργία CD ή USB.

READING

Το σύστημα εκτελεί ανάγνωση των πληροφοριών στον δίσκο CD ή στη συσκευή USB. Ορισμένα πλήκτρα δεν λειτουργούν στη διάρκεια της ανάγνωσης.

TIME NG

Οι χρόνοι έναρξης και λήξης του χρονοδιακόπτη αναπαραγωγής είναι ίδιοι.

UPDATE ERROR

Δεν είναι δυνατή η ενημέρωση του λογισμικού από το σύστημα. Απενεργοποιήστε το σύστημα και, κατόπιν, συνδέστε το ξανά. Το σύστημα θα προσπαθήσει να ενημερώσει το λογισμικό. Εάν εμφανιστεί το ίδιο μήνυμα, επικοινωνήστε με τον πλησιέστερο αντιπρόσωπο της Sony.

Προφυλάξεις

Δίσκοι ME δυνατότητα αναπαραγωγής από αυτό το σύστημα

- Δίσκοι ήχου CD-DA
- CD-R/CD-RW (δεδομένα ήχου κομματιών CD-DA και αρχεία MP3)

Μη χρησιμοποιείτε δίσκο CD-R/CD-RW στον οποίο δεν υπάρχουν αποθηκευμένα δεδομένα. Η ενέργεια αυτή ενδέχεται να προκαλέσει βλάβη στον δίσκο.

Δίσκοι ΧΩΡΙΣ δυνατότητα αναπαραγωγής από αυτό το σύστημα

- CD-ROM
- Δίσκοι CD-R/CD-RW, εκτός από εκείνους που είναι εγγεγραμμένοι σε μορφή CD μουσικής ή μορφή η οποία συμμορφώνεται με τα πρότυπα ISO9660 Level 1/Level 2, Joliet
- Δίσκοι CD-R/CD-RW εγγεγραμμένοι σε μορφή πολλαπλών περιόδων λειτουργίας και χωρίς «κλείσιμο της περιόδου λειτουργίας»
- Δίσκοι CD-R/CD-RW με χαμηλή ποιότητα εγγραφής, CD-R/CD-RW με γρατζουνιές ή ρύπους ή CD-R/CD-RW εγγεγραμμένοι με μη συμβατή συσκευή εγγραφής
- CD-R/CD-RW οι οποίοι δεν έχουν οριστικοποιηθεί σωστά
- Δίσκοι CD-R/CD-RW που περιέχουν αρχεία διαφορετικής μορφής από τα αρχεία MPEG 1 Audio Layer-3 (MP3)
- Δίσκος 8 cm
- Δίσκοι με μη τυπικό σχήμα (για παράδειγμα, σε σχήμα καρδιάς, τετραγώνου, αστεριού)
- Δίσκοι στους οποίους έχουν τοποθετηθεί αυτοκόλλητη ταινία, χαρτιά ή αυτοκόλλητα
- Ενοικιαζόμενοι ή μεταχειρισμένοι δίσκοι με αυτοκόλλητες ταινίες, στους οποίους η κόλλα εκτείνεται εκτός της ταινίας
- Δίσκοι με εκτυπωμένες ετικέτες στις οποίες έχει χρησιμοποιηθεί μελάνι με κολλώδη υφή όταν το αγγίζετε

Σημείωση σχετικά με τους δίσκους CD-DA

- Πριν από την αναπαραγωγή, σκουπίστε τον δίσκο με ένα ύφασμα καθαρισμού από το κέντρο προς τα άκρα.
- Μην καθαρίζετε τους δίσκους με διαλύτες, όπως βενζίνη, αραιωτικά, καθαριστικά του εμπορίου ή αντιστατικά προϊόντα ψεκασμού που προορίζονται για δίσκους βινυλίου.
- Μην αφήνετε τους δίσκους εκτεθειμένους απευθείας στο ηλιακό φως ή σε πηγές θερμότητας, όπως αγωγούς θερμού αέρα, και μην τους αφήνετε σε σταθμευμένο όχημα σε απευθείας επαφή με το ηλιακό φως.

Σχετικά με την ασφάλεια

- Αποσυνδέστε πλήρως το καλώδιο ρεύματος (καλώδιο σύνδεσης με το δίκτυο ρεύματος) από την πρίζα τοίχου (δίκτυο ρεύματος), εάν δεν πρόκειται να χρησιμοποιήσετε το προϊόν για παρατεταμένο χρονικό διάστημα. Κατά την αποσύνδεση του συστήματος από το ρεύμα, να τραβάτε πάντα το βύσμα. Μην τραβάτε ποτέ το ίδιο το καλώδιο.
- Εάν οποιοδήποτε στερεό αντικείμενο ή υγρό εισέλθουν στο εσωτερικό του συστήματος, αποσυνδέστε το σύστημα από το ρεύμα και ζητήστε από εξειδικευμένο προσωπικό να το ελέγξει, πριν να το θέσετε ξανά σε λειτουργία.
- Η αλλαγή του καλωδίου ρεύματος πρέπει να εκτελείται μόνο σε ένα εξουσιοδοτημένο κατάστημα επιδιορθώσεων.

Σχετικά με την τοποθέτηση

- Μην τοποθετείτε το σύστημα σε επικλινή θέση ή σε θέσεις με υπερβολικά υψηλή ή χαμηλή θερμοκρασία, σκόνη ή υγρασία, με ανεπαρκή εξαερισμό, σε θέσεις που εκτίθενται σε κραδασμούς, στο άμεσο ηλιακό φως ή σε έντονο φωτισμό.
- Θα πρέπει να είστε προσεκτικοί κατά την τοποθέτηση του συστήματος σε επιφάνειες στις οποίες έχει εφαρμοστεί ειδική κατεργασία (για παράδειγμα, κερύ, λάδι, γυαλιστικά προϊόντα κ.λπ.), καθώς ενδέχεται να παρουςιαστούν λεκέδες ή αποχρωματισμός της επιφάνειας.

- Εάν το σύστημα μεταφερθεί απευθείας από κρύο σε ζεστό χώρο ή τοποθετηθεί σε ένα δωμάτιο με πολύ υγρασία, ενδέχεται να υπάρξει συμπύκνωση υγρασίας στο φακό στο εσωτερικό της συσκευής αναπαραγωγής CD και να προκληθούν προβλήματα στη λειτουργία του συστήματος. Σε αυτή την περίπτωση, αφαιρέστε τον δίσκο και αφήστε το σύστημα ενεργοποιημένο για περίπου μισή ώρα, μέχρι να εξατμιστεί η υγρασία. Εάν το σύστημα συνεχίζει να μη λειτουργεί, ακόμα και μεγάλο χρονικό διάστημα, επικοινωνήστε με τον πλησιέστερο αντιπρόσωπο της Sony.

Σχετικά με τη συσσώρευση θερμότητας

- Η συσσώρευση θερμότητας στη συσκευή κατά τη φόρτιση ή τη λειτουργία για μεγάλο χρονικό διάστημα είναι φυσιολογική και δεν αποτελεί αιτία ανησυχίας.
- Μην αγγίζετε το περίβλημα, εάν η συσκευή χρησιμοποιείται συνεχώς με υψηλή ένταση ήχου, καθώς το περίβλημα ενδέχεται να έχει ζεσταθεί.
- Μη φράσσετε τις οπές εξαερισμού.

Καθαρισμός του περιβλήματος

Καθαρίστε το σύστημα με ένα μαλακό πανί, ελαφρά εμποτισμένο σε ήπιο καθαριστικό διάλυμα. Μη χρησιμοποιείτε σκληρά σφουγγάρια, λειαντικές σκόνες ή διαλύτες, όπως αραιωτικά, βενζίνη ή οινόπνευμα.

Συμβατές συσκευές και εκδόσεις

iPhone/iPad/iPod touch

Ελέγξτε τους ακόλουθους διαδικτυακούς τόπους για λεπτομέρειες σχετικά με τις τελευταίες υποστηριζόμενες εκδόσεις των συμβατών συσκευών:

Για τους πελάτες στην Ευρώπη:
<http://support.sony-europe.com/>
 Για τους πελάτες σε άλλες χώρες/
 περιοχές:
<http://www.sony-asia.com/support>

Συμβατά μοντέλα	AirPlay	Bluetooth®
iPhone 5s	○	○
iPhone 5c	○	○
iPhone 5	○	○
iPhone 4s	○	○
iPhone 4	○	○
iPhone 3GS	○	○
iPad Air*	○	○
iPad mini με οθόνη Retina*	○	○
iPad (4ης γενιάς)*	○	○
iPad mini*	○	○
iPad (3ης γενιάς)*	○	○
iPad 2*	○	○
iPad*	○	○
iPod touch (5ης γενιάς)	○	○
iPod touch (4ης γενιάς)	○	○
iPod touch (3ης γενιάς)*	○	○
iPod nano (7ης γενιάς)*		○

* Το «SongPal» δεν υποστηρίζει το iPod touch (3ης γενιάς), το iPod classic και το iPod nano. Η εφαρμογή «SongPal» δεν υποστηρίζει το iPad από τον Ιανουάριο του 2014.

Το AirPlay λειτουργεί με τα iPhone, iPad και iPod touch με iOS 4.3.3 ή μεταγενέστερο, με Mac με OS X Mountain Lion και Mac και H/Y με το iTunes 10.2.2 ή μεταγενέστερο.

Η τεχνολογία Bluetooth λειτουργεί με τα iPhone 5s, iPhone 5c, iPhone 5, iPhone 4s, iPhone 4, iPhone 3GS, iPod touch (5ης γενιάς) και το iPod touch (4ης γενιάς).

Συσκευή DLNA

Ελέγξτε τους ακόλουθους διαδικτυακούς τόπους για λεπτομέρειες σχετικά με τις τελευταίες υποστηριζόμενες εκδόσεις των συμβατών συσκευών:

Για τους πελάτες στην Ευρώπη:

<http://support.sony-europe.com/>

Για τους πελάτες σε άλλες χώρες/
περιοχές:

<http://www.sony-asia.com/support>

Συσκευή USB

Ελέγξτε τους ακόλουθους διαδικτυακούς τόπους για λεπτομέρειες σχετικά με τις τελευταίες υποστηριζόμενες εκδόσεις των συμβατών συσκευών:

Για τους πελάτες στην Ευρώπη:

<http://support.sony-europe.com/>

Για τους πελάτες σε άλλες χώρες/
περιοχές:

<http://www.sony-asia.com/support>

Ασύρματη τεχνολογία BLUETOOTH

Η ασύρματη τεχνολογία BLUETOOTH είναι ασύρματη τεχνολογία βραχέας εύρους για τη σύζευξη ψηφιακών συσκευών, όπως ηλεκτρονικών υπολογιστών και ψηφιακών φωτογραφικών μηχανών.

Χρησιμοποιώντας την ασύρματη τεχνολογία BLUETOOTH, μπορείτε να χειρίζεστε τις σχετικές συσκευές εντός εύρους περίπου 10 μέτρων.

Η ασύρματη τεχνολογία BLUETOOTH χρησιμοποιείται ευρέως μεταξύ δύο συσκευών, αλλά μία μεμονωμένη συσκευή μπορεί να είναι συνδεδεμένη με πολλές συσκευές.

Δεν χρειάζεστε καλώδια για να συνδεθείτε, όπως θα κάνατε με σύνδεση USB, και δεν χρειάζεται να τοποθετείτε τις συσκευές πρόσωπο με πρόσωπο, όπως θα κάνατε με ασύρματη τεχνολογία υπέρυθρων.

Μπορείτε να χρησιμοποιήσετε την τεχνολογία με μια συσκευή BLUETOOTH στην τσάντα ή στην τσέπη σας.

Η ασύρματη τεχνολογία BLUETOOTH είναι ένα παγκόσμιο πρότυπο που υποστηρίζεται από χιλιάδες εταιρείες. Οι εταιρείες αυτές παράγουν προϊόντα που πληρούν το παγκόσμιο πρότυπο.

Υποστηριζόμενη έκδοση και προφίλ BLUETOOTH

Το προφίλ αναφέρεται σε ένα σύνθηδες σύνολο δυνατοτήτων για διάφορες δυνατότητες BLUETOOTH του προϊόντος. Ανατρέξτε στην ενότητα «Τεχνικά χαρακτηριστικά» (σελίδα 50) για λεπτομέρειες για την έκδοση και τα προφίλ BLUETOOTH που υποστηρίζονται.

Σημείωση

- Για να χρησιμοποιήσετε μια συσκευή BLUETOOTH που είναι συνδεδεμένη σε αυτό το σύστημα, η συσκευή πρέπει να υποστηρίζει το ίδιο προφίλ με αυτό το σύστημα. Ας σημειωθεί ότι οι λειτουργίες της συσκευής BLUETOOTH μπορεί να διαφέρουν, ανάλογα με τις προδιαγραφές της συσκευής, ακόμα κι εάν έχει το ίδιο προφίλ με αυτό το σύστημα.
- Λόγω των ιδιοτήτων της ασύρματης τεχνολογίας BLUETOOTH, η αναπαραγωγή σε αυτό το σύστημα καθυστερεί ελαφρώς συγκριτικά με την αναπαραγωγή ήχου στη συσκευή πομπό.

Αποτελεσματικό εύρος επικοινωνίας

Οι συσκευές BLUETOOTH πρέπει να χρησιμοποιούνται σε απόσταση περίπου 10 μέτρων (χωρίς εμπόδια) η μία από την άλλη.

Το εύρος της αποτελεσματικής επικοινωνίας ενδέχεται να μικρύνει υπό τις ακόλουθες συνθήκες.

- Όταν παρεμβάλλεται κάποιο πρόσωπο, μεταλλικό αντικείμενο, τοίχος ή άλλο εμπόδιο ανάμεσα στις συσκευές με σύνδεση BLUETOOTH
- Θέσεις όπου είναι εγκατεστημένο ασύρματο δίκτυο LAN
- Γύρω από φούρνους μικροκυμάτων που χρησιμοποιούνται
- Θέσεις όπου υφίστανται άλλα ηλεκτρομαγνητικά κύματα

Επιδράσεις από άλλες συσκευές

Οι συσκευές BLUETOOTH και ασύρματου δικτύου LAN (IEEE802.11b/g) χρησιμοποιούν την ίδια ζώνη συχνοτήτων (2,4 GHz). Όταν χρησιμοποιείτε τη συσκευή BLUETOOTH κοντά σε συσκευή με δυνατότητα ασύρματου δικτύου LAN, ενδέχεται να προκληθούν ηλεκτρομαγνητικές παρεμβολές. Αυτό θα μπορούσε να οδηγήσει σε χαμηλότερους ρυθμούς μετάδοσης δεδομένων, θόρυβο ή αδυναμία σύνδεσης. Εάν συμβεί κάτι τέτοιο, δοκιμάστε τις παρακάτω λύσεις:

- Προσπαθήστε να συνδέσετε αυτό το σύστημα και ένα κινητό τηλέφωνο με BLUETOOTH ή μια συσκευή με BLUETOOTH, σε απόσταση τουλάχιστον 10 μέτρων από τη συσκευή ασύρματου δικτύου LAN.

- Απενεργοποιήστε τη συσκευή ασύρματου δικτύου LAN, όταν χρησιμοποιείτε τη συσκευή BLUETOOTH σας σε απόσταση μικρότερη των 10.

Επιδράσεις σε άλλες συσκευές

Τα ραδιοφωνικά κύματα που εκπέμπονται από αυτό το σύστημα ενδέχεται να δημιουργήσουν παρεμβολές στη λειτουργία ορισμένων ιατρικών συσκευών. Δεδομένου ότι αυτές οι παρεμβολές μπορούν να οδηγήσουν σε δυσλειτουργία, να απενεργοποιείτε πάντοτε αυτό το σύστημα, το κινητό τηλέφωνο BLUETOOTH και τη συσκευή BLUETOOTH στους παρακάτω χώρους:

- Σε νοσοκομεία, τρένα και αεροπλάνα
- Κοντά σε αυτόματες θύρες ή συναγερμούς πυροπροστασίας

Σημείωση

- Το σύστημα αυτό υποστηρίζει λειτουργίες ασφάλειας που συμμορφώνονται με την προδιαγραφή BLUETOOTH ως μέσο διασφάλισης της επικοινωνίας μέσω της τεχνολογίας BLUETOOTH. Εντούτοις, αυτή η ασφάλεια μπορεί να είναι ανεπαρκής, ανάλογα με τα περιεχόμενα της ρύθμισης και άλλους παράγοντες, επομένως να είστε πάντα προσεκτικοί, όταν εκτελείτε επικοινωνία χρησιμοποιώντας την τεχνολογία BLUETOOTH.
- Η Sony δεν μπορεί να θεωρηθεί υπεύθυνη κατά οποιονδήποτε τρόπο για βλάβες ή άλλη απώλεια, που οφείλεται σε διαρροές πληροφοριών στη διάρκεια επικοινωνίας με τη χρήση της τεχνολογίας BLUETOOTH.
- Η επικοινωνία BLUETOOTH δεν είναι απαραίτητα εγγυημένη σε όλες τις συσκευές BLUETOOTH που έχουν το ίδιο προφίλ με αυτό το σύστημα.
- Οι συσκευές BLUETOOTH που είναι συνδεδεμένες με αυτό το σύστημα πρέπει να είναι συμβατές με την προδιαγραφή BLUETOOTH που ορίζεται από την εταιρεία BLUETOOTH SIG, Inc., και πρέπει να φέρουν πιστοποίηση σχετικής συμβατότητας. Ωστόσο, ακόμα κι όταν μια συσκευή είναι συμβατή με την προδιαγραφή BLUETOOTH, ενδέχεται να υπάρχουν περιπτώσεις όπου τα χαρακτηριστικά ή οι προδιαγραφές της συσκευής BLUETOOTH να καθιστούν αδύνατη τη σύνδεση ή μπορεί να οδηγούν σε διαφορετικές μεθόδους ελέγχου, προβολής ή λειτουργίας.
- Μπορεί να υπάρχει θόρυβος ή ο ήχος μπορεί να κόβεται, ανάλογα με τη συσκευή BLUETOOTH που είναι συνδεδεμένη με αυτό το σύστημα, το περιβάλλον των επικοινωνιών ή τις επικρατούσες συνθήκες.

Τεχνικά χαρακτηριστικά

Τομέας ενισχυτή

Ισχύς εξόδου (ονομαστική):

16 watts + 16 watts (στα 8 Ω, 1 kHz, 1% THD)

Ισχύς εξόδου RMS (αναφοράς):

20 watts + 20 watts (ανά κανάλι στα 8 Ω, 1 kHz)

Είσοδοι/Εξοδοι

AUDIO IN:

Υποδοχή AUDIO IN (εξωτερική είσοδος):
Στερεοφωνικό μίνι βύσμα, ευαισθησία
700 mV, αντίσταση 47 kΩ

USB:

Θύρα USB: Τύπου A, 5 V DC 1,5 A

Τομέας συσκευής αναπαραγωγής CD-DA/MP3

Σύστημα:

Σύστημα compact disc και ψηφιακού ήχου

Ιδιότητες διόδου λέιζερ:

Διάρκεια εκπομπής: Συνεχής
Έξοδος λέιζερ*: Μικρότερη από 44,6 μW

* Η έξοδος αυτή αποτελεί την τιμή μέτρησης
σε απόσταση 200 mm από την επιφάνεια
του αντικειμενικού φακού του μπλοκ οπτικής
λήψης με διάφραγμα 7 mm.

Απόκριση συχνότητας:

20 Hz – 20 kHz

Λόγος σήματος προς θόρυβο:

Περισσότερο από 90 dB

Δυναμική περιοχή:

Περισσότερο από 90 dB

Τομέας ραδιοφωνικού δέκτη

Τομέας ραδιοφωνικού δέκτη FM:

Στερεοφωνικός ραδιοφωνικός δέκτης FM,
Υπερετερόδυνος ραδιοφωνικός δέκτης FM

Εύρος συντονισμού:

87,5 MHz – 108,0 MHz (βήμα 50 kHz)

Κεραία:

Κεραία FM τύπου καλωδίου

Ακροδέκτες κεραίας:

75 Ω χωρίς εξισορρόπηση

Τομέας ραδιοφωνικού δέκτη DAB/DAB+ (μόνο στο μοντέλο CMT-X7CDB):

Στερεοφωνικός ραδιοφωνικός δέκτης FM,
Υπερετερόδυνος ραδιοφωνικός δέκτης
DAB/FM

Εύρος συχνοτήτων:

Ζώνη-III:

174,928 (5A) MHz – 239,200 (13F) MHz*

Κεραία:

Κεραία DAB/FM τύπου καλωδίου:

Πίνακας συχνοτήτων DAB/DAB+ (Ζώνη-III):

Συχνότητα	Ετικέτα
174,928 MHz	5A
176,640 MHz	5B
178,352 MHz	5C
180,064 MHz	5D
181,936 MHz	6A
183,648 MHz	6B
185,360 MHz	6C
187,072 MHz	6D
188,928 MHz	7A
190,640 MHz	7B
192,352 MHz	7C
194,064 MHz	7D
195,936 MHz	8A
197,648 MHz	8B
199,360 MHz	8C

Συχνότητα	Ετικέτα
201,072 MHz	8D
202,928 MHz	9A
204,640 MHz	9B
206,352 MHz	9C
208,064 MHz	9D
209,936 MHz	10A
211,648 MHz	10B
213,360 MHz	10C
215,072 MHz	10D
216,928 MHz	11A
218,640 MHz	11B
220,352 MHz	11C
222,064 MHz	11D
223,936 MHz	12A
225,648 MHz	12B
227,360 MHz	12C
229,072 MHz	12D
230,784 MHz	13A
232,496 MHz	13B
234,208 MHz	13C
235,776 MHz	13D
237,488 MHz	13E
239,200 MHz	13F

* Οι συχνότητες εμφανίζονται σε δύο δεκαδικές θέσεις σε αυτό το σύστημα.

Τομέας ηχείου

Σύστημα ηχείων:

Ηχείο πλήρους εύρους
Παθητικός πομπός

Όνομαστική σύνθετη αντίσταση:

8 Ω

Τομέας BLUETOOTH

Σύστημα επικοινωνίας:

Τυπική έκδοση BLUETOOTH 3.0

Έξοδος:

BLUETOOTH Τυπική κλάση ισχύος 2

Μέγιστο εύρος επικοινωνίας:

Εμβέλεια περίπου 10 m^{*1}

Ζώνη συχνοτήτων:

Ζώνη 2,4 GHz (2,4000 GHz - 2,4835 GHz)

Μέθοδος διαμόρφωσης:

FHSS

Συμβατά προφίλ BLUETOOTH^{*2}:

A2DP (Σύνθετο προφίλ διανομής ήχου)
AVRCP (Προφίλ τηλεχειριστηρίου ήχου βίντεο)

Υποστηριζόμενη μέθοδος προστασίας περιεχομένου

Μέθοδος SCMS-T

Υποστηριζόμενοι κωδικοποιητές

SBC (Κωδικοποιητής Subband), AAC, aptX

Επιλογή ζώνης συχνοτήτων μετάδοσης

20 Hz – 20.000 Hz (με δειγματοληψία 44,1 kHz)

^{*1} Το πραγματικό εύρος διαφέρει ανάλογα με παράγοντες όπως εμπόδια ανάμεσα σε συσκευές, μαγνητικά πεδία γύρω από φούρνο μικροκυμάτων, στατικό ηλεκτρισμό, ασύρματο τηλέφωνο, ευαισθησία λήψης, απόδοση κεραίας, λειτουργικό σύστημα, εφαρμογή λογισμικού κ.λπ.

^{*2} Τα συνηθισμένα προφίλ BLUETOOTH επισημαίνουν το σκοπό της επικοινωνίας BLUETOOTH μεταξύ συσκευών.

Τομέας δικτύου

Θύρα LAN:

RJ-45

10BASE-T/100BASE-TX

(Η ταχύτητα επικοινωνίας ενδέχεται να διαφέρει, ανάλογα με το περιβάλλον επικοινωνίας. Το συγκεκριμένο σύστημα δεν εγγυάται την ταχύτητα και την ποιότητα επικοινωνίας του 10BASE-T/100BASE-TX.)

Ασύρματο δίκτυο LAN:

Συμβατά πρότυπα:

IEEE 802.11 b/g (WEP 64 bit, WEP 128 bit)

Ζώνη συχνοτήτων 2,4 GHz band

(2,4000 GHz - 2,4835 GHz)

Διαθέσιμα κανάλια ch1 έως ch13

WPA/WPA2-PSK (AES)

WPA/WPA2-PSK (TKIP)

Γενικά

Απαιτήσεις ισχύος:

AC 220 V - 240 V, 50 Hz/60 Hz

Κατανάλωση ισχύος:

27 Watt

Διαστάσεις (Π/Υ/Β) (συμπερ. των μερών που εξέχουν):

Περίπου 385 mm × 178 mm × 81 mm

Βάρος:

Περίπου 2,7 kg


Παρεχόμενα εξαρτήματα:

Τηλεχειριστήριο (RM-AMU197) (1), μπαταρία λιθίου CR2025 (1), καλώδιο ρεύματος AC (1), κεραία FM τύπου καλωδίου (1), κεραία DAB/FM τύπου καλωδίου (1) (μόνο στο μοντέλο CMT-X7CDB), Γρήγορος οδηγός εγκατάστασης (1), Οδηγίες χρήσης (το παρόν εγχειρίδιο) (1)

Η σχεδίαση και τα τεχνικά χαρακτηριστικά υπόκεινται σε αλλαγές χωρίς προειδοποίηση.

Κατανάλωση ισχύος σε αναμονή: 0,5 W (όλες οι θύρες ασύρματου δικτύου ανενεργές) Κατάσταση αναμονής σε δίκτυο: 6 W (όλες οι θύρες ασύρματου δικτύου ενεργές)
--

Εμπορικά σήματα κ.λπ.

- Η ονομασία Windows, το λογότυπο Windows και η ονομασία Windows Media είναι είτε κατοχυρωμένα εμπορικά σήματα είτε εμπορικά σήματα της Microsoft Corporation στις Ηνωμένες Πολιτείες ή/και σε άλλες χώρες.
- Το προϊόν αυτό προστατεύεται από ορισμένες τεχνολογίες δικαιωμάτων πνευματικής ιδιοκτησίας της Microsoft Corporation. Η χρήση ή η διανομή αυτής της τεχνολογίας εκτός του προϊόντος αυτού απαγορεύεται χωρίς άδεια χρήσης από τη Microsoft ή μιας εξουσιοδοτημένης θυγατρικής εταιρείας Microsoft.
- Η ονομασία Apple, το λογότυπο Apple, οι ονομασίες AirPlay, iPad, iPhone, iPod, iPod classic, iPod nano, iPod touch, iTunes, Mac, iOS και OS X είναι εμπορικά σήματα της Apple Inc., κατατεθειμένα στις Η.Π.Α. και σε άλλες χώρες. Το App Store είναι σήμα υπηρεσίας της Apple Inc.
- Οι ενδείξεις «Made for iPod», «Made for iPhone» και «Made for iPad» σημαίνουν ότι ένα ηλεκτρονικό εξάρτημα έχει σχεδιαστεί ώστε να συνδέεται ειδικά με iPod, iPhone ή iPad αντίστοιχα και έχει πιστοποιηθεί από τον κατασκευαστή ότι ανταποκρίνεται στα πρότυπα απόδοσης της Apple. Η Apple δεν ευθύνεται για τη λειτουργία αυτής της συσκευής ή για τη συμμόρφωσή της με τα πρότυπα ασφαλείας και τους κανονισμούς. Σημειώστε ότι η χρήση αυτού του προαιρετικού εξαρτήματος με iPod, iPhone ή iPad ενδέχεται να επηρεάσει την ασύρματη απόδοση.
- Το σύμβολο «» αποτελεί σήμα της Wi-Fi Alliance.
- Τα Wi-Fi®, Wi-Fi Protected Access® και Wi-Fi Alliance® είναι κατοχυρωμένα εμπορικά σήματα της Wi-Fi Alliance.
- Τα Wi-Fi CERTIFIED™, WPA™, WPA2™ και Wi-Fi Protected Setup™ είναι σήματα της Wi-Fi Alliance.
- Το DLNA™, το λογότυπο DLNA και το DLNA CERTIFIED™ είναι εμπορικά σήματα, σήματα υπηρεσίας ή σήματα πιστοποίησης της Digital Living Network Alliance.
- Οι ονομασίες «WALKMAN» και το λογότυπο «WALKMAN» είναι σήματα κατατεθέντα της Sony Corporation.
- Η τεχνολογία και τα διπλώματα ευρεσιτεχνίας της κωδικοποίησης ήχου MPEG Layer-3 παρέχονται κατόπιν αδειάς των Fraunhofer IIS και Thomson.
- © 2013 CSR plc και οι εταιρείες του ομίλου της. Το σήμα aptX® και το λογότυπο aptX είναι εμπορικά σήματα της CSR plc ή μιας εκ των εταιρειών του ομίλου της και μπορεί να είναι κατατεθειμένα σε μία ή περισσότερες δικαιοδοσίες.
- Η ονομασία και τα λογότυπα BLUETOOTH® είναι σήματα κατατεθέντα που ανήκουν στην BLUETOOTH SIG, Inc. και οποιαδήποτε χρήση των εν λόγω σημάτων από την Sony Corporation υπόκειται σε άδεια.
- Η ένδειξη N Mark είναι εμπορικό σήμα ή σήμα κατατεθέν της NFC Forum, Inc. στις Η.Π.Α. και άλλες χώρες.
- Τα Android και Google Play είναι εμπορικά σήματα της Google Inc.
- Η ονομασία «Xperia» και «Xperia Tablet» είναι εμπορικά σήματα της Sony Mobile Communications AB.
- Οι ονομασίες συστημάτων και προϊόντων που υποδεικνύονται στο παρόν εγχειρίδιο είναι, γενικά, τα εμπορικά σήματα ή σήματα κατατεθέντα του αντίστοιχου κατασκευαστή. Τα σύμβολα ™ και ® έχουν παραλειφθεί σε αυτό το εγχειρίδιο.
- Το προϊόν αυτό έχει εγκατεστημένο το λογισμικό Spotify το οποίο υπόκειται σε άδειες χρήσης τρίτων, οι οποίες είναι διαθέσιμες εδώ: <http://www.spotify.com/connect/third-party-licenses>
- Η ονομασία Spotify και το λογότυπο Spotify είναι εμπορικά σήματα του Ομίλου Spotify.

Σημαντικές πληροφορίες για το λογισμικό

Αυτή η ενότητα καλύπτει το λογισμικό που χρησιμοποιείται από αυτό το σύστημα.

ALAC

Άδεια Apache
Έκδοση 2.0, Ιανουάριος 2004
<http://www.apache.org/licenses/>

ΟΡΟΙ ΚΑΙ ΠΡΟΥΠΟΘΕΣΕΙΣ ΧΡΗΣΗΣ, ΑΝΑΠΑΡΑΓΩΓΗΣ ΚΑΙ ΔΙΑΝΟΜΗΣ

1. Ορισμοί.

Με τον όρο «Άδεια χρήσης» νοούνται οι όροι και οι προϋποθέσεις για τη χρήση, αναπαραγωγή και διανομή όπως ορίζεται στις Ενότητες 1 έως 9 του παρόντος εγγράφου.

Με τον όρο «Δικαιопάρoχος» νοείται ο ιδιοκτήτης της πνευματικής ιδιοκτησίας ή οντότητα εντεταλμένη από τον ιδιοκτήτη της πνευματικής ιδιοκτησίας που παραχωρεί την Άδεια Χρήσης.

Με τον όρο «Νομικό πρόσωπο» νοείται η ένωση της ενεργούσας οντότητας και όλες οι λοιπές οντότητες που ελέγχουν, ελέγχονται από ή τελούν υπό κοινό έλεγχο με την εν λόγω οντότητα. Για τους σκοπούς του παρόντος ορισμού, «έλεγχος» σημαίνει (i) η εξουσία, άμεση ή έμμεση, να προκαλεί τη διοίκηση ή διαχείριση της εν λόγω οντότητας, είτε συμβατικά είτε άλλως ή (ii) η ιδιοκτησία του πενήντα τοις εκατό (50%) ή παραπάνω των μετοχών, σε κυκλοφορία ή (iii) η επικαρπία αυτής της οντότητας.

«Εσείς» (ή «Σας») θα σημαίνει ένα φυσικό ή νομικό πρόσωπο που ασκεί δικαιώματα που του παραχωρούνται μέσω αυτής της Άδειας χρήσης.

Ως «Πηγαία» μορφή θα νοείται η προτιμώμενη μορφή για την πραγματοποίηση τροποποιήσεων, συμπεριλαμβανομένων ενδεικτικά του πηγαίου κώδικα του λογισμικού, της πηγής των εγγράφων και των αρχείων διαμόρφωσης.

Ως «Αντικειμενική» μορφή θα νοείται οποιαδήποτε μορφή που προκύπτει από μηχανική μετατροπή ή μετάφραση μιας Πηγαίας μορφής, συμπεριλαμβανομένων ενδεικτικά συγκεκριμένων αντικειμενικού κώδικα, παραχθέντων εγγράφων και μετατροπών σε άλλους τύπους προσιμότητας.

Με τον όρο «Έργο» θα νοείται το έργο της δημιουργίας, είτε σε Πηγαία ή Αντικειμενική μορφή, που καθίσταται διαθέσιμο στο πλαίσιο της Άδειας, όπως υποδεικνύεται από ανακοίνωση πνευματικών δικαιωμάτων που περιέχεται ή επισυνάπτεται στο έργο (ένα παράδειγμα περιέχεται στο ακόλουθο Παράρτημα).

Με τον όρο «Παράγωγα Έργα» νοείται οποιοδήποτε έργο, είτε σε Πηγαία είτε σε Αντικειμενική μορφή, το οποίο βασίζεται στο (ή παράγεται από το) Έργο και για το οποίο οι εκδοτικές αναθεωρήσεις, σχολιασμοί, τελειοποιήσεις ή άλλες τροποποιήσεις αντιπροσωπεύουν, συνολικά, ένα πρωτότυπο έργο δημιουργίας. Για τους σκοπούς αυτής της Άδειας, τα Παράγωγα έργα δεν θα περιλαμβάνουν έργα τα οποία παραμένουν διαχωρισμένα από, ή απλά συνδέονται (ή δεσμεύονται κατ' όνομα) με τις διασυνδέσεις του Έργου και των Παράγωγων Έργων αυτών.

Με τον όρο «Συνεισφορά» νοείται οποιοδήποτε έργο με δημιουργό, συμπεριλαμβανομένης της αρχικής έκδοσης του Έργου και τυχόν τροποποιήσεων ή προσηκόντων σε αυτό το Έργο ή σε Παράγωγα Έργα αυτού, που υποβάλλονται σκοπίμως στον Δικαιοπάρoχο για να συμπεριληφθούν στο Έργο από τον ιδιοκτήτη των πνευματικών δικαιωμάτων ή από ένα άτομο ή νομικό πρόσωπο που έχει εξουσιοδοτηθεί να τα υποβάλλει εκ μέρους του ιδιοκτήτη των πνευματικών δικαιωμάτων. Για τους σκοπούς του παρόντος ορισμού, με τον όρο «υποβάλλονται» νοείται οποιαδήποτε μορφή ηλεκτρονικής, προφορικής ή γραπτής επικοινωνίας που στέλνεται στον Δικαιοπάρoχο ή τους εκπροσώπους αυτού, όπως ενδεικτικά επικοινωνία σε ηλεκτρονικές λίστες αλληλογραφίας, συστήματα ελέγχου πηγαίου κώδικα και συστήματα ανίχνευσης έκδοσης τα οποία τα διαχειρίζεται ο ίδιος ο Δικαιοπάρoχος ή κάποιος για λογαριασμό του με σκοπό την εξέταση και βελτίωση του Έργου, αλλά αποκλείονται την επικοινωνία που επισημαίνεται ως ύποπτη ή χαρακτηρίζεται διαφορετικά εγγράφως από τον ιδιοκτήτη των πνευματικών δικαιωμάτων ως «μη συνεισφορά».

Με τον όρο «Συνεισφέρων» νοείται ο Δικαιοπάρoχος και οποιοδήποτε άτομο ή νομικό πρόσωπο για λογαριασμό του οποίου έχει ληφθεί μια Συνεισφορά από τον Δικαιοπάρoχο και στη συνέχεια ενσωματώθηκε στο Έργο.

2. Χορήγηση Άδειας χρήσης πνευματικής ιδιοκτησίας. Σύμφωνα με τους όρους και τις προϋποθέσεις της παρούσας Άδειας, κάθε Συνεισφέρων δια του παρόντος Σας χορηγεί μια διαρκή, παγκόσμια, μη αποκλειστική, χωρίς χρέωση, χωρίς καταβολή δικαιωμάτων, ανέκκλητη άδεια χρήσης πνευματικής ιδιοκτησίας για να αναπαράγετε, προετοιμάσετε Παράγωγα Έργα, να κοινοποιείτε δημοσίως, να εκτελείτε δημοσίως, να χορηγείτε 'πο-άδεια και να διανέμετε το Έργο και εκείνα τα Παράγωγα Έργα σε Πηγαία ή Αντικειμενική μορφή.

3. Χορήγηση άδειας χρήσης ευρεσιτεχνίας Σύμφωνα με τους όρους και τις προϋποθέσεις της παρούσας Άδειας, κάθε Συνεισφέρων δια του παρόντος Σας χορηγεί διαρκή, παγκόσμια, μη αποκλειστική, χωρίς χρέωση, χωρίς καταβολή δικαιωμάτων, ανέκκλητη (με εξαίρεση των όσων δηλώνονται στην παρούσα παράγραφο) άδεια χρήσης ευρεσιτεχνίας για να φτιάχνετε οι ίδιοι, να φτιάχνετε τρίτοι για λογαριασμό σας, να χρησιμοποιείτε, να προσφέρετε προς πώληση, να πωλείτε, να εισάγετε και με άλλο τρόπο να μεταβιβάζετε το Έργο, όπου αυτή η άδεια ισχύει μόνο για εκείνες τις αξιόσες ευρεσιτεχνίας που μπορεί να αδειοδοτηθούν ο εν λόγω Συνεισφέρων, οι οποίες απαραίτητως καταπονούνται από την Συνεισφορά (-ες) τους μόνο ή σε συνδυασμό της Συνεισφορά(-ών) αυτών με το Έργο στο οποίο υποβλήθηκε αυτή η Συνεισφορά(-ες). Εάν κινήσετε αγωγή για ευρεσιτεχνία εναντίον οποιασδήποτε οντότητας (συμπεριλαμβανομένης ανταπαιτήσης ή ανταγωνής σε αγωγή) ισχυριζόμενοι ότι το Έργο ή κάποια Συνεισφορά που είναι ενσωματωμένα στο Έργο αποτελέ- άμεση ή συντρέχουσα παραβίαση ευρεσιτεχνίας, τότε τυχόν ευρεσιτεχνίες που Σας έχουν χορηγηθεί στο πλαίσιο της παρούσας Άδειας για το Έργο αυτό θα παύουν να ισχύουν από την ημερομηνία άσκησης αυτής της αγωγής.

4. Αναδιανομή. Μπορείτε να αναπαράγετε και να διανέμετε αντίγραφα του Έργου ή των Παράγωγων Έργων αυτού με οποιοδήποτε μέσο, με ή χωρίς τροποποιήσεις, και σε Πηγαία ή Αντικειμενική μορφή, εφόσον πληροίτε τις ακόλουθες προϋποθέσεις:

(a) Πρέπει να δώσετε σε οποιοσδήποτε άλλους αποδέκτες του Έργου ή των Παράγωγων Έργων ένα αντίγραφο της παρούσας Άδειας και

(b) Πρέπει να προβείτε σε ενέργειες ώστε τυχόν τροποποιημένα αρχεία να φέρουν διακριτές ανακοινώσεις όπου θα δηλώνεται ότι έχετε επιφέρει αλλαγές στα αρχεία και

(c) Πρέπει να διατηρήσετε, στην Πηγαία μορφή οπωσδήποτε Παράγωγων Έργων που αναδιανέμετε, κάθε ανακοίνωση πνευματικής ιδιοκτησίας, ευρεσιτεχνίας, εμπορικού σήματος και αναγνώρισης της συμβολής κάποιου από την Πηγαία μορφή του Έργου, αποκλείοντας εκείνες τις ανακοινώσεις που δεν αφορούν κανένα τμήμα των Παράγωγων Έργων και

(d) Εάν το Έργο περιλαμβάνει ένα αρχείο κειμένου «ΑΝΑΚΟΙΝΩΣΗ» στο πλαίσιο της διανομής του, τότε τυχόν Παράγωγα Έργα που διανέμετε πρέπει να περιλαμβάνουν ένα αναγνώσιμο αντίγραφο των ανακοινώσεων αναγνώρισης της συμβολής που περιέχονται στο εν λόγω αρχείο ΑΝΑΚΟΙΝΩΣΗ, εξαιρώντας εκείνες τις ανακοινώσεις που δεν ανήκουν σε κανένα τμήμα των Παράγωγων Έργων, σε τουλάχιστον ένα από τα ακόλουθα σημεία: σε ένα αρχείο κειμένου ΑΝΑΚΟΙΝΩΣΗ που διανέμεται μαζί με τα Παράγωγα Έργα- εντός της Πηγαίας μορφής ή την τεκμηρίωση, εάν παρέχεται μαζί με τα Παράγωγα Έργα ή σε μια προβολή που παράγεται από τα Παράγωγα Έργα, εάν και οποιαδήποτε εμφανίζονται κανονικά τέτοιες ανακοινώσεις τρίτων. Τα περιεχόμενα του αρχείου ΑΝΑΚΟΙΝΩΣΗ είναι μόνο για ενημερωτικούς σκοπούς και δεν τροποποιούν την Άδεια. Μπορείτε να προσθέσετε τις δικές σας ανακοινώσεις αναγνώρισης συμβολής εντός των Παράγωγων Έργων τα οποία διανέμετε, μαζί με ή ως μια προθήκη στο κείμενο ΑΝΑΚΟΙΝΩΣΗ του Έργου, εφόσον αυτές οι πρόσθετες ανακοινώσεις αναγνώρισης συμβολής δεν μπορούν να ερμηνευτούν ότι τροποποιούν την Άδεια.

Μπορείτε να προσθέσετε τη δική σας ανακοίνωση πνευματικής ιδιοκτησίας στις τροποποιήσεις σας και μπορείτε να παρέχετε πρόσθετους ή διαφορετικούς όρους και προϋποθέσεις άδειας για χρήση, αναπαράγωγή ή διανομή των τροποποιήσεων σας ή για οποιαδήποτε τέτοια Παράγωγα Έργα συνολικά, εφόσον η δική σας χρήση, αναπαράγωγή και διανομή του Έργου συμμορφώνεται κατά τ' άλλα με τις προϋποθέσεις που δηλώνονται στην παρούσα Άδεια.

- Υποβολή Συνεισφορών. Εκτός κι εάν δηλώνεται ρητά κάτι άλλο, τυχόν Συνεισφορά που υποβάλλεται στον Δικαιούχο από Εσάς σκοπείται για να συμπεριληφθεί στο Έργο θα υπόκειται στους όρους και τις προϋποθέσεις της παρούσας Άδειας, χωρίς τυχόν πρόσθετους όρους ή προϋποθέσεις. Παρά τα ανωτέρω, τίποτα στο παρόν δεν θα υπερβαίνει ή τροποποιεί τους όρους τυχόν ξεχωριστού συμφωνητικού άδειας χρήσης το οποίο έχετε ενδεχομένως υπογράψει με τον Δικαιούχο αναφορικά με αυτές τις Συνεισφορές.
- Εμπορικά σήματα. Η παρούσα Άδεια δεν παραχωρεί δικαιώματα να χρησιμοποιείτε εμπορικά ονόματα, εμπορικά σήματα, σήματα υπηρεσιών ή ονομασίες προϊόντων του Δικαιούχου, εκτός όπως απαιτείται για εύλογη και συνήθη χρήση κατά την περιγραφή της προέλευσης του Έργου και αναπαράγοντας το περιεχόμενο του αρχείου ΑΝΑΚΟΙΝΩΣΗ.
- Αποποίηση ευθυνών εγγύησης. Εκτός κι εάν απαιτείται από το εφαρμοστέο δίκαιο ή έχει συμφωνηθεί εγγράφως, ο Δικαιούχος παρέχει το Έργο (και κάθε Συνεισφέροντας παρέχει τις Συνεισφορές του) σε ΒΑΣΗ «ΩΣ ΕΧΟΥΝ», ΧΩΡΙΣ ΕΓΓΥΗΣΕΙΣ Ή ΠΡΟΥΠΟΘΕΣΕΙΣ ΟΠΟΙΟΥΔΗΠΟΤΕ ΤΥΠΟΥ, είτε ρητά είτε σιωπηρά, συμπεριλαμβανομένων ενδεικτικά τυχόν εγγυήσεων ή προϋποθέσεων ΤΙΤΛΟΥ, ΜΗ ΠΑΡΑΒΙΑΣΗΣ, ΕΜΠΟΡΕΥΣΙΜΟΤΗΤΑΣ, ή ΚΑΤΑΛΛΗΛΟΤΗΤΑΣ ΓΙΑ ΕΝΑΝ ΣΥΓΚΕΚΡΙΜΕΝΟ ΣΚΟΠΟ. Είστε αποκλειστικά υπεύθυνοι να καθορίσετε την καταλληλότητα της χρήσης ή αναδιανομής του Έργου και αναλαμβάνετε τυχόν κινδύνους που συνδέονται με την άσκηση δικαιωμάτων στο πλαίσιο αυτής της Άδειας.
- Περιορισμός ευθύνης Σε καμία περίπτωση και στο πλαίσιο καμίας νομικής θεωρίας, είτε σε αδικαιολογήτως (συμπεριλαμβανομένης της αμέλειας), σύμβαση ή άλλο, εκτός κι εάν απαιτείται από την κείμενη νομοθεσία (όπως πράξεις από δόλο και βάρια αμέλεια) ή με γραπτή συμφωνία, οποιοσδήποτε Συνεισφέροντας θα φέρει ευθύνη προς Εσάς για βλάβες, συμπεριλαμβανομένης τυχόν άμεσης, έμμεσης, ειδικής, τυχαίας ή συνακόλουθης βλάβης οποιουδήποτε χαρακτήρα που προκύπτει ως αποτέλεσμα της παρούσας Άδειας ή λόγω της χρήσης ή της αδυναμίας χρήσης του Έργου (συμπεριλαμβανομένων ενδεικτικά βλαβών για απώλεια υπεραξίας, διακοπή εργασιών, αστοχία ή δυσλειτουργία υπολογιστή ή οποιαδήποτε και όλες τις άλλες εμπορικές βλάβες ή απώλειες), ακόμα κι εάν αυτός ο Συνεισφέροντας έχει ενημερωθεί για την πιθανότητα τέτοιων βλαβών.
- Αποδοχή της Εγγύησης ή Πρόσθετης Ευθύνης. Κατά την αναδιανομή του Έργου ή Παράγωγων Έργων αυτού, μπορείτε να επιλέξετε να προσφέρετε και να χρησιμοποιήσετε κάποια αμείβη για την αποδοχή της υποστήριξης, την εγγύηση, την αποζημίωση ή άλλες υποχρεώσεις λόγω ευθύνης ή/και δικαιώματα που συνάδουν με την παρούσα Άδεια. Εντούτοις, αποδεχόμενοι τέτοιες υποχρεώσεις, μπορείτε να ενεργήσετε μόνο για λογαριασμό σας και με αποκλειστικά δική σας ευθύνη, όχι εκ μέρους οποιουδήποτε άλλου Συνεισφέροντα, και μόνο εάν συμφωνήσετε να αποζημιωθείτε, υπερασπιστείτε και να προστατέψετε κάθε Συνεισφέροντα από βλάβες για τυχόν ευθύνες που έχουν προκύψει ή αξιώσεις που διεκδικούνται από αυτόν τον Συνεισφέροντα εξαιτίας της αποδοχής από εσάς τυχόν τέτοιας εγγύησης ή πρόσθετης ευθύνης.

ΤΕΛΟΣ ΟΡΩΝ ΚΑΙ ΠΡΟΥΠΟΘΕΣΕΩΝ

ΠΑΡΑΡΤΗΜΑ: Πώς να εφαρμόσετε την άδεια χρήσης Apache στο έργο σας.

Για να εφαρμόσετε την Άδεια Apache στο έργο σας, επισυνάψτε την ακόλουθη τυποποιημένη ανακοίνωση, με τα πεδία εντός αγκυλών «**»** συμπληρωμένα με τα δικά σας στοιχεία ταυτότητας. (Μη συμπεριλάβετε τις αγκύλες!) Το κείμενο πρέπει να εσωκλείεται στο κατάλληλο σχόλιο για τη μορφή του αρχείου. Συνιστούμε επίσης να συμπεριληφθεί ένα όνομα αρχείου ή κατηγορίας και μια περιγραφή σκοπού στην ίδια «τυπωμένη σελίδα» με την ανακοίνωση πνευματικών δικαιωμάτων για ευκολότερη αναγνώριση σε αρχεία τρίτων.

Πνευματικά δικαιώματα [εσείς] [όνομα ιδιοκτήτη πνευματικών δικαιωμάτων]

Άδεια παραχωρούμενη σύμφωνα με την άδεια Apache, Έκδοση 2.0 (εφεξής «η Άδεια»). Δεν μπορείτε να χρησιμοποιήσετε αυτό το αρχείο παρά μόνο σύμφωνα με την Άδεια.

Μπορείτε να λάβετε ένα αντίγραφο της Άδειας στη διεύθυνση

<http://www.apache.org/licenses/LICENSE-2.0>

Εκτός κι εάν απαιτείται από το εφαρμοστέο δίκαιο ή έχει συμφωνηθεί εγγράφως, τα λογισμικά που διανέμονται στο πλαίσιο της Άδειας διανέμονται σε ΒΑΣΗ «ΩΣ ΕΧΕΙ», ΧΩΡΙΣ ΕΓΓΥΗΣΕΙΣ Ή ΠΡΟΥΠΟΘΕΣΕΙΣ ΟΠΟΙΟΥΔΗΠΟΤΕ ΕΙΔΟΥΣ, είτε ρητά είτε σιωπηρά. Ανατρέξτε στην Άδεια για τη συγκεκριμένη γλώσσα που διέπει τα δικαιώματα και τους περιορισμούς στο πλαίσιο της Άδειας.

mDNSResponder

Άδεια Apache
Έκδοση 2.0, Ιανουάριος 2004
<http://www.apache.org/licenses/>

ΟΡΟΙ ΚΑΙ ΠΡΟΥΠΟΘΕΣΕΙΣ ΧΡΗΣΗΣ, ΑΝΑΠΑΡΑΓΩΓΗΣ ΚΑΙ ΔΙΑΝΟΜΗΣ

1. Ορισμοί.

Με τον όρο «Άδεια χρήσης» νοούνται οι όροι και οι προϋποθέσεις για τη χρήση, αναπαράγωγή και διανομή όπως ορίζεται στις Ενότητες 1 έως 9 του παρόντος εγγράφου.

Με τον όρο «Δικαιούχος» νοείται ο ιδιοκτήτης της πνευματικής ιδιοκτησίας ή οντότητα εντεταλιμένη από τον ιδιοκτήτη της πνευματικής ιδιοκτησίας που παραχωρεί την Άδεια Χρήσης.

Με τον όρο «Νομικό πρόσωπο» νοείται η ένωση της ενεργούσας οντότητας και όλες οι λούτες οντότητες που ελέγχουν, ελέγχονται από ή τελούν υπό κοινό έλεγχο με την εν λόγω οντότητα. Για τους σκοπούς του παρόντος ορισμού, «έλεγχος» σημαίνει (i) η εξουσία, άμεση ή έμμεση, να προκαλεί τη διοίκηση ή διαχείριση της εν λόγω οντότητας, είτε συμβατικά είτε άλλως ή (ii) η ιδιοκτησία του πενήντα (50%) ή παραπάνω των μετοχών σε κυκλοφορία ή (iii) η επικαρπία αυτής της οντότητας.

«Εσείς» («Σας») θα σημαίνει ένα φυσικό ή νομικό πρόσωπο που ασκεί δικαιώματα που του παραχωρούνται μέσω αυτής της Άδειας χρήσης.

Ως «Πηγαία» μορφή θα νοείται η προτιμώμενη μορφή για την πραγματοποίηση τροποποιήσεων, συμπεριλαμβανομένων ενδεικτικά του πηγαίου κώδικα του λογισμικού, της πηγής των εγγράφων και των αρχείων διαμόρφωσης.

Ως «Αντικειμενική» μορφή θα νοείται οποιαδήποτε μορφή που προκύπτει από μηχανική μετατροπή ή μετάφραση μιας Πηγαίας μορφής, συμπεριλαμβανομένων ενδεικτικά συγκεντρωμένου αντικειμενικού κώδικα, παραχθέντων εγγράφων και μετατροπών σε άλλους τύπους πολυμέσων.

Με τον όρο «έργο» θα νοείται το έργο της δημιουργίας, είτε σε Πηγαία ή Αντικειμενική μορφή, που καθίσταται διαθέσιμο στο πλαίσιο της Άδειας, όπως υποδεικνύεται από ανακοίνωση πνευματικών δικαιωμάτων που περιέχεται ή επισυνάπτεται στο έργο (ένα παράδειγμα περιέχεται στο ακόλουθο Παράρτημα).

Με τον όρο «Παράγωγα Έργα» νοείται οποιοδήποτε έργο, είτε σε μορφή Πηγαίας είτε Αντικειμένου, το οποίο βασίζεται στο (ή παράγεται από το) Έργο για το οποίο οι εκδοτικές αναθεωρήσεις, σχολιασμοί, τελειοποιήσεις ή άλλες τροποποιήσεις αντιπροσωπεύουν, συνολικά, ένα πρωτότυπο έργο δημιουργίας. Για τους σκοπούς αυτής της Άδειας, τα Παράγωγα έργα δεν θα περιλαμβάνουν έργα τα οποία παραμύνη διαχωρισμό από, ή απλά συνδέονται (ή δεσμεύονται κατ' όνομα) με τις διασυνδέσεις του Έργου και των Παράγωγων Έργων αυτών.

Με τον όρο «Συνεισφορά» νοείται οποιοδήποτε έργο με δημιουργία, συμπεριλαμβανομένης της αρχικής έκδοσης του Έργου και τυχόν τροποποιήσεις ή προσθήκες σε αυτό το Έργο ή σε Παράγωγα Έργα αυτού, που υποβάλλονται σκοπίμως στον Δικαιούχο για να συμπεριληφθούν στο Έργο από τον ιδιοκτήτη των πνευματικών δικαιωμάτων ή από ένα άτομο ή νομικό πρόσωπο που έχει εξουσιοδοτηθεί να τα υποβάλλει εκ μέρους του ιδιοκτήτη των πνευματικών δικαιωμάτων. Για τους σκοπούς του παρόντος ορισμού, με τον όρο «υποβάλλονται» νοείται οποιαδήποτε μορφή ηλεκτρονικής, προφορικής ή γραπτής επικοινωνίας που στέλνεται στον Δικαιούχο ή τους εκπροσώπους αυτού, όπως ενδεικτικά επικοινωνία σε ηλεκτρονικές λίστες αλληλογραφίας, συστήματα ελέγχου πηγαίου κώδικα και συστήματα ανίχνευσης έκδοσης τα οποία τα διαχειρίζεται ο ίδιος ο Δικαιούχος ή κάποιος για λογαριασμό του με σκοπό την εξέταση και Βελτίωση του Έργου, αλλά αποκλείοντας την επικοινωνία που επισμαίνεται ως ύποπτη ή χαρακτηρίζεται διαφορετικά εγγράφως από τον ιδιοκτήτη των πνευματικών δικαιωμάτων ως «μη συνεισφορά».

Με τον όρο «Συνεισφέρων» νοείται ο Δικαιούχος και οποιοδήποτε άτομο ή νομικό πρόσωπο για λογαριασμό του οποίου έχει ληφθεί μια Συνεισφορά από τον Δικαιούχο και στη συνέχεια ενσωματώθηκε στο Έργο.

2. Χορήγηση Άδειας χρήσης πνευματικής ιδιοκτησίας. Σύμφωνα με τους όρους και τις προϋποθέσεις της παρούσας Άδειας, κάθε Συνεισφέρων δια του παρόντος Σας χορηγεί μια διαρκή, παγκόσμια, μη αποκλειστική, χωρίς χρέωση, χωρίς καταβολή δικαιωμάτων, ανέκκλητη άδεια χρήσης πνευματικής ιδιοκτησίας για να αναπαράγετε, προετοιμάσετε Παράγωγα Έργα, να κοινοποιείτε δημοσίως, να εκτελείτε δημοσίως, να χορηγείτε υπο-άδεια και να διανέμετε το Έργο και εκείνα τα Παράγωγα Έργα σε μορφή Πηγής ή Αντικειμένου.
3. Χορήγηση άδειας χρήσης ευρεσιτεχνίας Σύμφωνα με τους όρους και τις προϋποθέσεις της παρούσας Άδειας, κάθε Συνεισφέρων δια του παρόντος Σας χορηγεί διαρκή, παγκόσμια, μη αποκλειστική, χωρίς χρέωση, χωρίς καταβολή δικαιωμάτων, ανέκκλητη (με εξαίρεση των όρων δηλώνοντα στην παρούσα παράγραφο) άδεια χρήσης ευρεσιτεχνίας για να φτιάχνετε οι ίδιοι, να φτιάχνετε τρίτος για λογαριασμό σας, να χρησιμοποιείτε, να προσφέρετε προς πώληση, να πωλείτε, να εισάγετε με κι άλλο τρόπο να μεταβιβάζετε το Έργο, όπου αυτή η άδεια ισχύει μόνο για εκείνες τις αξιόσυνες ευρεσιτεχνίες που μπορεί να αδειοδοτήσει ο εν λόγω Συνεισφέρων οι οποίες απαραίτητα καταπατούν από τον Συνεισφέρων(-ες) μόνο ή από συνδυασμό της Συνεισφοράς(-ών) αυτών με το Έργο στο οποίο υποβλήθηκε αυτή η Συνεισφορά(-ες). Εάν κινήσετε αγωγή για ευρεσιτεχνία εναντίον οποιασδήποτε οντότητας (συμπεριλαμβανομένης ανταπίτησης ή ανταγωνίσης σε αγωγή) ισχυριζόμενοι ότι το Έργο ή κάποια Συνεισφορά που είναι ενσωματωμένη στο Έργο αποτελεί άμεση ή συντρέχουσα παραβίαση ευρεσιτεχνίας, τότε τυχόν ευρεσιτεχνίες που Σας έχουν χορηγηθεί στο πλαίσιο της παρούσας Άδειας για το Έργο αυτό θα παύουν να ισχύουν από την ημερομηνία άσκησης αυτής της αγωγής.
4. Αναδιανομή. Μπορείτε να αναπαράγετε και να διανέμετε αντίγραφα του Έργου ή των Παράγωγων Έργων αυτού με οποιοδήποτε μέσο, με ή χωρίς τροποποιήσεις, και σε Πηγαία ή Αντικειμενική μορφή, εφόσον πληροίτε τις ακόλουθες προϋποθέσεις:
 - (a) Πρέπει να δώσετε σε οποιοσδήποτε άλλους αποδέκτες του Έργου ή των Παράγωγων Έργων ένα αντίγραφο της παρούσας Άδειας και
 - (b) Πρέπει να προβείτε σε ενέργειες ώστε τυχόν τροποποιημένα αρχεία να φέρουν διακριτές ανακωινώσεις όπου θα δηλώνεται ότι έχετε επιφέρει αλλαγές στα αρχεία και
 - (c) Πρέπει να διατηρήσετε, στην Πηγαία μορφή οποιουδήποτε Παράγωγων Έργων που αναδιανείμετε, κάθε ανακωινωση πνευματικής ιδιοκτησίας, ευρεσιτεχνίας, εμπορικού σήματος και αναγνώρισης της συμβολής κάποιου από την Πηγαία μορφή του Έργου, αποκλείοντας εκείνες τις ανακωινώσεις που δεν αφορούν κανένα τμήμα των Παράγωγων Έργων και
 - (d) Εάν το Έργο περιλαμβάνει ένα αρχείο κειμένου «ΑΝΑΚΟΙΝΩΣΗ» στο πλαίσιο της διανομής του, τότε τυχόν Παράγωγα Έργα που διανέμετε πρέπει να περιλαμβάνουν ένα αναγνωσιμο αντίγραφο των ανακωινώσεων αναγνώρισης της συμβολής που περιέχονται στο εν λόγω αρχείο ΑΝΑΚΟΙΝΩΣΗ, εξαιρώντας εκείνες τις ανακωινώσεις που δεν ανήκουν σε κανένα τμήμα των Παράγωγων Έργων, σε τουλάχιστον ένα από τα ακόλουθα σημεία: σε ένα αρχείο κειμένου ΑΝΑΚΟΙΝΩΣΗ που διανέμεται μαζί με τα Παράγωγα Έργα- εντός της Πηγαίας μορφής ή την τεκμηρίωση, εάν παρέχεται μαζί με τα Παράγωγα Έργα ή σε μια προβολή που παρατίθεται από τα Παράγωγα Έργα, εάν και οπούδήποτε εμφανίζονται κανονικά τέτοιες ανακωινώσεις τρίτων. Τα περιεχόμενα του αρχείου ΑΝΑΚΟΙΝΩΣΗ είναι μόνο για ενημερωτικούς σκοπούς και δεν τροποποιούν την Άδεια. Μπορείτε να προσθέσετε τις δικές σας ανακωινώσεις αναγνώρισης συμβολής εντός των Παράγωγων Έργων τα οποία διανέμετε, μαζί ή ως μια προσθήκη στο κείμενο ΑΝΑΚΟΙΝΩΣΗ του Έργου, εφόσον αυτές οι πρόσθετες ανακωινώσεις αναγνώρισης συμβολής δεν μπορούν να ερμηνευτούν ότι τροποποιούν την Άδεια.

Μπορείτε να προσθέσετε τη δική σας ανακωινωση πνευματικής ιδιοκτησίας στις τροποποιήσεις σας και μπορείτε να παρέχετε πρόσθετους ή διαφορετικούς όρους και προϋποθέσεις άδειας για χρήση, αναπαραγωγή ή διανομή των τροποποιησίων σας ή για οποιαδήποτε τέτοια Παράγωγα Έργα συνολικά, εφόσον η δική σας χρήση, αναπαραγωγή και διανομή του Έργου συμμορφώνεται κατά τ' άλλα με τις προϋποθέσεις που δηλώνονται στην παρούσα Άδεια.

5. Υποβολή Συνεισφορών. Εκτός κι εάν δηλώνεται ρητά κάτι άλλο, τυχόν Συνεισφορά που υποβάλλεται στον Δικαιούχο από Εσάς σκοπείται για να συμπεριληφθεί στο Έργο θα υποκειται στους όρους και τις προϋποθέσεις της παρούσας Άδειας, χωρίς τυχόν πρόσθετους όρους ή προϋποθέσεις. Παρά τα ανωτέρω, τίποτα στο παρόν δεν θα υπερβαίνει ή τροποποιεί τους όρους τυχόν ξεχωριστού συμφωνητικού άδειας χρήσης το οποίο έχετε ενδεχομένως υπογράψει με τον Δικαιούχο αναφορικά με αυτές τις Συνεισφορές.
6. Εμπορικά σήματα. Η παρούσα Άδεια δεν παραχωρεί δικαιώματα να χρησιμοποιείτε εμπορικές ονομασίες, εμπορικά σήματα, σήματα υπηρεσιών ή ονομασίες προϊόντων του Δικαιούχου, εκτός όπως απαιτείται για εύλογη και συνήθη χρήση κατά την περιγραφή της προέλευσης του Έργου και αναπαράγοντας το περιεχόμενο του αρχείου ΑΝΑΚΟΙΝΩΣΗ.
7. Αποποίηση ευθυνών εγγύησης. Εκτός κι εάν απαιτείται από το εφαρμοστέο δίκαιο ή έχει συμφωνηθεί εγγράφως, ο Δικαιούχος παρέχει το Έργο και κάθε Συνεισφέροντας παρέχει τις Συνεισφορές του) σε ΒΑΣΗ «ΩΣ ΕΧΟΥΝ», ΧΩΡΙΣ ΕΓΓΥΗΣΗ Ή Η ΠΡΟΫΠΟΘΕΣΙΣ ΟΠΟΙΟΥΔΗΠΟΤΕ ΤΥΠΟΥ, είτε ρητά είτε σιωπηρά, συμπεριλαμβανομένων ενδεικτικά τυχόν εγγυήσεων ή προϋποθέσεων ΠΙΣΤΟΥ, ΜΗ ΠΑΡΑΒΙΑΣΗΣ, ΕΜΠΟΡΕΥΣΙΜΟΤΗΤΑΣ, ή ΚΑΤΑΛΗΛΟΤΗΤΑΣ ΓΙΑ ΕΙΔΗ ΑΝ ΣΥΓΚΕΡΙΜΕΝΟ ΣΚΟΠΟ. Είστε αποκλειστικά υπεύθινος να καθορίσετε την καταλληλότητα της χρήσης ή αναδιανομής του Έργου και αναλαμβάνετε τυχόν κινδύνους που συνδέονται με την άσκηση δικαιωμάτων στο πλαίσιο αυτής της Άδειας.
8. Περιορισμός ευθύνης Σε καμία περίπτωση και στο πλαίσιο καμίας νομικής θεωρίας, είτε σε αδικοπραξία (συμπεριλαμβανομένης της αμέλειας), σύμβαση ή άλλο, εκτός κι εάν απαιτείται από την κείμενη νομοθεσία (όπως πράξεις από δόλο και βαριά αμέλεια) ή με γραπτή συμφωνία, οποιοσδήποτε Συνεισφέρων θα φέρει ευθύνη προς Εσάς για βλάβες, συμπεριλαμβανομένης τυχόν άμεσης, έμμεσης, ειδικής, τυχαίας ή συνκόλουθης βλάβης οποιουδήποτε χαρακτήρα που προκύπτει ως αποτέλεσμα της παρούσας Άδειας ή λόγω της χρήσης ή της αδυναμίας χρήσης του Έργου (συμπεριλαμβανομένων ενδεικτικά βλαβών για απώλεια υπεραξίας, διακοπή εργασιών, αστοχία ή δυσλειτουργία υπολογιστή ή οποιαδήποτε και όλες τις άλλες εμπορικές βλάβες ή απώλειες), ακόμα κι εάν αυτός ο Συνεισφέρων έχει ενημερωθεί για την πιθανότητα τέτοιων βλαβών.
9. Αποδοχή της Εγγύησης ή Πρόσθετης Ευθύνης. Κατά την αναδιανομή του Έργου ή Παράγωγων Έργων αυτού, μοιρεί να επιλέξετε να προσφέρετε και να χρεώσετε κάποια αμοιβή για την αποδοχή της υποστήριξης, την εγγύηση, την αποζημίωση ή άλλες υποχρεώσεις λόγω ευθύνης ή/και δικαιώματα που συνάδουν με την παρούσα Άδεια. Εντούτοις, αποδεχόμενοι τέτοιες υποχρεώσεις, μπορείτε να ενεργήσετε μόνο για λογαριασμό σας και με αποκλειστικά δική σας ευθύνη, όχι εκ μέρους οποιουδήποτε άλλο Συνεισφέροντα, και μόνο εάν συμφωνήσετε να αποζημιώσετε, υπερασπιστείτε και να προστατέψετε κάθε Συνεισφέροντα από βλάβες για τυχόν ευθύνες που έχουν προκύψει ή αξιώσεις που διεκδικούνται από αυτόν τον Συνεισφέροντα εξαιτίας της αποδοχής από εσάς τυχόν τέτοιες εγγύησης ή πρόσθετης ευθύνης.

ΤΕΛΟΣ ΟΡΩΝ ΚΑΙ ΠΡΟΫΠΟΘΕΣΕΩΝ

ΠΑΡΑΡΤΗΜΑ: Πώς να εφαρμόσετε την άδεια χρήσης Apache στο έργο σας.

Για να εφαρμόσετε την Άδεια Apache στο έργο σας, επισυνάψτε την ακόλουθη τυποποιημένη ανακωινωση, με τα πεδία εντός αγκυλών «[]» συμπληρωμένα με τα δικά σας στοιχεία ταυτότητας. (Μη συμπεριλάβετε τις αγκυλές!) Το κείμενο πρέπει να εσωκλείεται στο κατάλληλο σχόλιο για τη μορφή του αρχείου. Συνιστούμε επίσης να συμπεριληφθεί ένα όνομα αρχείου ή κατηγορίας και μια περιγραφή σκοπού στην ίδια «τυπωμένη σελίδα» με την ανακωινωση πνευματικών δικαιωμάτων για ευκολότερη αναγνώριση σε αρχεία τρίτων.

Πνευματικά δικαιώματα [εεεε] [όνομα ιδιοκτήτη πνευματικών δικαιωμάτων]

Άδεια παραχωρούμενη σύμφωνα με την άδεια Apache, Έκδοση 2.0 (εφεξής «η Άδεια»). Δεν μπορείτε να χρησιμοποιήσετε αυτό το αρχείο παρά μόνο σύμφωνα με την Άδεια. Μπορείτε να λάβετε ένα αντίγραφο της Άδειας στη διεύθυνση

<http://www.apache.org/licenses/LICENSE-2.0>

Εκτός κι εάν απαιτείται από το εφαρμοστέο δίκαιο ή έχει συμφωνηθεί εγγράφως, το λογισμικό που διανέμεται στο πλαίσιο της Άδειας διανέμεται σε ΒΑΣΗ «ΩΣ ΕΧΕΙ», ΧΩΡΙΣ ΕΓΓΥΗΣΗ Ή ΠΡΟΫΠΟΘΕΣΙΣ ΟΠΟΙΟΥΔΗΠΟΤΕ ΕΙΔΟΥΣ, είτε ρηώς είτε σιωπηρώς. Ανατρέξτε στην Άδεια για τη συγκεκριμένη γλώσσα που διέπει τα δικαιώματα και τους περιορισμούς στο πλαίσιο της Άδειας.

libFLAC

Πνευματικά δικαιώματα (C) 2000, 2001, 2002, 2003, 2004, 2005, 2006, 2007 Josh Coalson

Η αναδιανομή και χρήση σε μορφή πηγαίου και διαδικού κώδικα, με ή χωρίς τροποποίηση επιτρέπονται: εφόσον πληρούνται οι παρακάτω προϋποθέσεις:

– Η αναδιανομή υπό μορφή πηγαίου κώδικα πρέπει να περιλαμβάνει την παραπάνω ειδοποίηση περί πνευματικών δικαιωμάτων, τον παρόντα κατάλογο προϋποθέσεων και την ακόλουθη ρήτρα αποποίησης ευθυνών.

– Η αναδιανομή υπό μορφή διαδικού κώδικα πρέπει να περιλαμβάνει την παραπάνω ειδοποίηση περί πνευματικών δικαιωμάτων, τον παρόντα κατάλογο προϋποθέσεων και την ακόλουθη ρήτρα αποποίησης ευθυνών στην τεκμηρίωση ή/και άλλο υλικό που επισυνάπτεται.

– Ούτε η ονομασία του Ιδρύματος Χιρφ.org ούτε τα ονόματα των συνεργατών του δύνανται να χρησιμοποιηθούν για την προσπονογραφία ή την προώθηση προϊόντων που προκύπτουν από αυτό το λογισμικό χωρίς προηγούμενη ρητή άδεια.

ΟΙ ΚΑΤΟΧΟΙ ΤΩΝ ΠΝΕΥΜΑΤΙΚΩΝ ΔΙΚΑΙΩΜΑΤΩΝ ΚΑΙ ΟΙ ΣΥΝΕΡΓΑΤΕΣ ΤΟΥΣ ΠΑΡΕΧΟΥΝ ΤΟ ΠΑΡΟΝ ΛΟΓΙΣΜΙΚΟ «ΩΣ ΕΧΕΙ» ΚΑΙ ΑΠΟΠΟΙΟΥΝΤΑΙ ΟΠΟΙΑΔΗΠΟΤΕ ΡΗΤΗ Η ΣΙΩΠΗΡΗ ΕΓΓΥΗΣΗ ΣΥΜΠΕΡΙΛΑΜΒΑΝΟΜΕΝΩΝ, ΕΝΔΕΙΚΤΙΚΑ, ΤΩΝ ΕΓΓΥΗΣΕΩΝ ΕΜΠΟΡΕΥΣΙΜΟΤΗΤΑΣ ΚΑΙ ΚΑΤΑΛΛΗΛΟΤΗΤΑΣ ΓΙΑ ΕΝΑ ΣΥΓΚΕΚΡΙΜΕΝΟ ΣΚΟΠΟ. ΣΕ ΚΑΜΙΑ ΠΕΡΙΠΤΩΣΗ ΤΟ ΙΔΡΥΜΑ Η ΟΙ ΣΥΝΕΡΓΑΤΕΣ ΤΟΥ ΔΕΝ ΦΕΡΟΥΝ ΕΥΘΥΝΗ ΓΙΑ ΟΠΟΙΑΔΗΠΟΤΕ ΠΡΟΚΛΗΘΕΙΣΑ ΑΜΕΣΗ, ΕΜΜΕΣΗ, ΣΥΜΠΤΩΜΑΤΙΚΗ, ΕΙΔΙΚΗ, ΠΑΡΑΔΕΙΓΜΑΤΙΚΗ Ή ΣΥΝΕΠΑΓΟΜΕΝΗ ΖΗΜΙΑ (ΣΥΜΠΕΡΙΛΑΜΒΑΝΟΜΕΝΗΣ, ΕΝΔΕΙΚΤΙΚΑ, ΤΗΣ ΠΡΟΜΗΘΕΙΑΣ ΥΠΟΚΑΤΑΣΤΑΤΩΝ ΑΓΑΘΩΝ Η ΥΠΗΡΕΣΙΩΝ, ΑΠΩΛΕΙΑΣ ΧΡΗΣΗΣ, ΔΕΔΟΜΕΝΩΝ Η ΚΕΡΔΩΝ, Η ΔΙΑΚΟΠΗΣ ΕΡΓΑΣΙΩΝ), ΚΑΘΩΣ ΚΑΙ ΓΙΑ ΟΠΟΙΑΔΗΠΟΤΕ ΘΕΩΡΙΑ ΕΥΘΥΝΗΣ, ΕΙΤΕ ΣΥΜΒΑΤΙΚΗΣ, ΕΙΤΕ ΑΝΤΙΚΕΙΜΕΝΙΚΗΣ Η ΕΞ ΑΔΙΚΟΠΡΑΞΙΑΣ (ΣΥΜΠΕΡΙΛΑΜΒΑΝΟΜΕΝΗΣ ΤΗΣ ΑΜΕΛΕΙΑΣ Η ΑΛΛΩΣ) ΠΟΥ ΠΡΟΚΥΠΤΕΙ ΚΑΘ' ΟΙΟΝΔΗΠΟΤΕ ΤΡΟΠΟ ΑΠΟ ΤΗ ΧΡΗΣΗ ΤΟΥ ΠΑΡΟΝΤΟΣ ΛΟΓΙΣΜΙΚΟΥ, ΑΚΟΜΑ ΚΑΙ ΣΤΗΝ ΠΕΡΙΠΤΩΣΗ ΕΝΗΜΕΡΩΣΗΣ ΣΧΕΤΙΚΑ ΜΕ ΤΗΝ ΠΙΘΑΝΟΤΗΤΑ ΠΡΟΚΛΗΣΗΣ ΑΝΑΛΟΓΗΣ ΖΗΜΙΑΣ.

Αιτών WPA

=====

Πνευματικά δικαιώματα (c) 2003-2013, Jouni Malinen <j@w1.fi> και συνεισφέροντες
Με την επιφύλαξη παντός νόμιμου δικαιώματος.

Το πρόγραμμα αυτό διέτεται από άδεια χρήσης στο πλαίσιο της άδειας BSD (αυτή από τον οποία έχει αφαιρεθεί η ρήτρα για τη διαφήμιση).

Εάν υποβάλλετε αλλαγές στο έργο, ανατρέξτε στο αρχείο ΣΥΝΕΙΣΦΟΡΕΣ για περισσότερες οδηγίες.

Άδεια

Αυτό το λογισμικό μπορεί να διανεμηθεί, χρησιμοποιηθεί και να τροποποιηθεί σύμφωνα με τους όρους της άδειας BSD:

Η αναδιανομή και χρήση σε μορφή πηγαίου και διαδικού κώδικα, με ή χωρίς τροποποίηση επιτρέπονται: εφόσον πληρούνται οι παρακάτω προϋποθέσεις:

1. Η αναδιανομή υπό μορφή πηγαίου κώδικα πρέπει να περιλαμβάνει την παραπάνω ειδοποίηση περί πνευματικών δικαιωμάτων, τον παρόντα κατάλογο προϋποθέσεων και την ακόλουθη ρήτρα αποποίησης ευθυνών.
2. Η αναδιανομή υπό μορφή διαδικού κώδικα πρέπει να περιλαμβάνει την παραπάνω ειδοποίηση περί πνευματικών δικαιωμάτων, τον παρόντα κατάλογο προϋποθέσεων και την ακόλουθη ρήτρα αποποίησης ευθυνών στην τεκμηρίωση ή/και άλλο υλικό που επισυνάπτεται.
3. Ούτε το όνομα(-τα) του προαναφερθέντος ιδιοκτήτη(-ων) των πνευματικών δικαιωμάτων ούτε τα ονόματα των συνεργατών του δύνανται να χρησιμοποιηθούν για την προσπονογραφία ή την προώθηση προϊόντων που προκύπτουν από αυτό το λογισμικό χωρίς προηγούμενη ρητή προηγούμενη άδεια.

ΟΙ ΚΑΤΟΧΟΙ ΤΩΝ ΠΝΕΥΜΑΤΙΚΩΝ ΔΙΚΑΙΩΜΑΤΩΝ ΚΑΙ ΟΙ ΣΥΝΕΡΓΑΤΕΣ ΤΟΥΣ ΠΑΡΕΧΟΥΝ ΤΟ ΠΑΡΟΝ ΛΟΓΙΣΜΙΚΟ «ΩΣ ΕΧΕΙ» ΚΑΙ ΑΠΟΠΟΙΟΥΝΤΑΙ ΟΠΟΙΑΔΗΠΟΤΕ ΡΗΤΗ Η ΣΙΩΠΗΡΗ ΕΓΓΥΗΣΗ ΣΥΜΠΕΡΙΛΑΜΒΑΝΟΜΕΝΩΝ, ΕΝΔΕΙΚΤΙΚΑ, ΤΩΝ ΕΓΓΥΗΣΕΩΝ ΕΜΠΟΡΕΥΣΙΜΟΤΗΤΑΣ ΚΑΙ ΚΑΤΑΛΛΗΛΟΤΗΤΑΣ ΓΙΑ ΕΝΑ ΣΥΓΚΕΚΡΙΜΕΝΟ ΣΚΟΠΟ. ΣΕ ΚΑΜΙΑ ΠΕΡΙΠΤΩΣΗ Ο ΙΔΙΟΚΤΗΤΗΣ ΤΩΝ ΠΝΕΥΜΑΤΙΚΩΝ ΔΙΚΑΙΩΜΑΤΩΝ Η ΟΙ ΣΥΝΕΡΓΑΤΕΣ ΤΟΥ ΔΕΝ ΦΕΡΟΥΝ ΕΥΘΥΝΗ ΓΙΑ ΟΠΟΙΑΔΗΠΟΤΕ ΠΡΟΚΛΗΘΕΙΣΑ ΑΜΕΣΗ, ΕΜΜΕΣΗ, ΣΥΜΠΤΩΜΑΤΙΚΗ, ΕΙΔΙΚΗ, ΠΑΡΑΔΕΙΓΜΑΤΙΚΗ Ή ΣΥΝΕΠΑΓΟΜΕΝΗ ΖΗΜΙΑ (ΣΥΜΠΕΡΙΛΑΜΒΑΝΟΜΕΝΗΣ, ΕΝΔΕΙΚΤΙΚΑ, ΤΗΣ ΠΡΟΜΗΘΕΙΑΣ ΥΠΟΚΑΤΑΣΤΑΤΩΝ ΑΓΑΘΩΝ Η ΥΠΗΡΕΣΙΩΝ, ΑΠΩΛΕΙΑΣ ΧΡΗΣΗΣ, ΔΕΔΟΜΕΝΩΝ Η ΚΕΡΔΩΝ, Η ΔΙΑΚΟΠΗΣ ΕΡΓΑΣΙΩΝ), ΚΑΘΩΣ ΚΑΙ ΓΙΑ ΟΠΟΙΑΔΗΠΟΤΕ ΘΕΩΡΙΑ ΕΥΘΥΝΗΣ, ΕΙΤΕ ΣΥΜΒΑΤΙΚΗΣ, ΕΙΤΕ ΑΝΤΙΚΕΙΜΕΝΙΚΗΣ Η ΕΞ ΑΔΙΚΟΠΡΑΞΙΑΣ (ΣΥΜΠΕΡΙΛΑΜΒΑΝΟΜΕΝΗΣ ΤΗΣ ΑΜΕΛΕΙΑΣ Η ΑΛΛΩΣ) ΠΟΥ ΠΡΟΚΥΠΤΕΙ ΚΑΘ' ΟΙΟΝΔΗΠΟΤΕ ΤΡΟΠΟ ΑΠΟ ΤΗ ΧΡΗΣΗ ΤΟΥ ΠΑΡΟΝΤΟΣ ΛΟΓΙΣΜΙΚΟΥ, ΑΚΟΜΑ ΚΑΙ ΣΤΗΝ ΠΕΡΙΠΤΩΣΗ ΕΝΗΜΕΡΩΣΗΣ ΣΧΕΤΙΚΑ ΜΕ ΤΗΝ ΠΙΘΑΝΟΤΗΤΑ ΠΡΟΚΛΗΣΗΣ ΑΝΑΛΟΓΗΣ ΖΗΜΙΑΣ.

Απόδομη

Πνευματικά δικαιώματα (c) 1998, 1999, 2000 Thai Open Source Software Center Ltd και Clark Cooper
Πνευματικά δικαιώματα (c) 2001, 2002, 2003, 2004, 2005, 2006 Απόδομοι κάτοχοι.

Χορηγείται άδεια δια του παρόντος, χωρίς χρέωση, σε οποιοδήποτε πρόσωπο λαμβάνει ένα αντίγραφο αυτού του λογισμικού και των σχετικών αρχείων τεκμηρίωσης (το λογισμικό) και να συναλλάσσεται με το λογισμικό χωρίς περιορισμό, συμπεριλαμβανομένων χωρίς περιορισμούς των δικαιωμάτων χρήσης, αντιγραφής, τροποποίησης, συγχώνευσης, δημοσίευσης, διανομής, υποαδειοδότησης ή/και πώλησης αντιγράφων του λογισμικού και για να επιτρέψει στα πρόσωπα στα οποία παρέχεται το λογισμικό να το πράττουν αυτό, υπό τις εξής προϋποθέσεις:

Η ανωτέρω ανακοίνωση πνευματικών δικαιωμάτων και αυτή η ανακοίνωση άδειας θα περιλαμβάνονται σε όλα τα αντίγραφα ή ουσιαστικά τμήματα του λογισμικού.

ΤΟ ΛΟΓΙΣΜΙΚΟ ΠΑΡΕΧΕΤΑΙ «ΩΣ ΕΧΕΙ» ΧΩΡΙΣ ΕΓΓΥΗΣΗ ΟΠΟΙΟΥΔΗΠΟΤΕ ΕΙΔΟΥΣ, ΡΗΤΗ Η ΣΙΩΠΗΡΗ, ΣΥΜΠΕΡΙΛΑΜΒΑΝΟΜΕΝΩΝ, ΕΝΔΕΙΚΤΙΚΑ, ΤΩΝ ΕΓΓΥΗΣΕΩΝ ΠΕΡΙ ΕΜΠΟΡΕΥΣΙΜΟΤΗΤΑΣ, ΚΑΤΑΛΛΗΛΟΤΗΤΑΣ ΠΡΟΣ ΕΝΑ ΣΥΓΚΕΚΡΙΜΕΝΟ ΣΚΟΠΟ ΚΑΙ ΜΗ ΠΑΡΑΒΙΑΣΗΣ. ΣΕ ΚΑΜΙΑ ΠΕΡΙΠΤΩΣΗ ΟΙ ΔΗΜΙΟΥΡΓΟΙ Η ΚΑΤΟΧΟΙ ΤΩΝ ΠΝΕΥΜΑΤΙΚΩΝ ΔΙΚΑΙΩΜΑΤΩΝ ΔΕΝ ΘΑ ΦΕΡΟΥΝ ΕΥΘΥΝΗ ΓΙΑ ΤΥΧΟΝ ΑΞΙΩΣΗ, ΒΛΑΒΕΣ Η ΑΛΛΗ ΕΥΘΥΝΗ, ΕΙΤΕ ΣΕ ΑΓΩΓΗ ΒΑΣΕΙ ΣΥΜΒΑΣΗΣ, ΑΔΙΚΟΠΡΑΞΙΑΣ Η ΑΛΛΟ, ΠΟΥ ΠΡΟΚΥΠΤΕΙ ΑΠΟ, ΠΗΓΑΖΕΙ ΑΠΟ Η ΣΥΝΔΕΙΤΑΙ ΜΕ ΤΟ ΛΟΓΙΣΜΙΚΟ Η ΤΗ ΧΡΗΣΗ Η ΑΛΛΕΣ ΣΥΝΑΛΛΑΓΕΣ ΜΕ ΤΟ ΛΟΓΙΣΜΙΚΟ. Το προϊόν αυτό έχει εγκαταστημένο το λογισμικό Spotify το οποίο υποκειται σε άδειες χρήσης τρίτων, οι οποίες είναι διαθέσιμες εδώ: www.spotify.com/connect/third-party-licenses

Boost

<http://www.boost.org/>

Άδεια λογισμικού Boost - Έκδοση 1.0 - 17η Αυγούστου 2003

Δια του παρόντος χορηγείται άδεια, χωρίς χρέωση, σε οποιοδήποτε πρόσωπο ή οργανισμό λαμβάνει ένα αντίγραφο του λογισμικού και τη συνοδευτική τεκμηρίωση που καλύπτει τα από αυτή την άδεια (εφεξής το «Λογισμικό») για να χρησιμοποιήσει, αναπαραγάγει, προβάλλει, διανέμει, εκτελεί και μεταβιβάσει το λογισμικό, και για να παράγει παράγωγα έργα του λογισμικού και να επιτρέψει σε τρίτους στους οποίους παρέχεται το λογισμικό να το πράττουν αυτό, όλοι υπό τις εξής προϋποθέσεις:

Οι ανακινώσεις για την πνευματική ιδιοκτησία στο λογισμικό και σε ολόκληρη αυτήν τη δήλωση, συμπεριλαμβανομένης της παραχώρησης της ανωτέρω άδειας, αυτού του περιορισμού και της ακόλουθης αποποίησης ευθυνών, πρέπει να συμπεριλαμβάνονται σε όλα τα αντίγραφα του λογισμικού, εξ ολοκλήρου ή εν μέρει, και όλα τα παράγωγα έργα του λογισμικού, εκτός κι εάν αυτά τα αντίγραφα ή παράγωγα έργα έχουν αποκλειστικά τη μορφή αντικειμενικού κώδικα εκτελέσιμου από το μηχάνημα που παράγεται από επεξεργαστή, πηγαία ή λώσσας.

ΤΟ ΛΟΓΙΣΜΙΚΟ ΠΑΡΕΧΕΤΑΙ «ΩΣ ΕΧΕΙ» ΧΩΡΙΣ ΕΓΓΥΗΣΗ ΟΠΟΙΟΥΔΗΠΟΤΕ ΕΙΔΟΥΣ, ΡΗΤΗ Η ΣΙΩΠΗΡΗ, ΣΥΜΠΕΡΙΛΑΜΒΑΝΟΜΕΝΩΝ, ΕΝΔΕΙΚΤΙΚΑ, ΤΩΝ ΕΓΓΥΗΣΕΩΝ ΠΕΡΙ ΕΜΠΟΡΕΥΣΙΜΟΤΗΤΑΣ, ΚΑΤΑΛΛΗΛΟΤΗΤΑΣ ΠΡΟΣ ΕΝΑ ΣΥΓΚΕΚΡΙΜΕΝΟ ΣΚΟΠΟ, ΤΙΤΛΟΥ ΚΑΙ ΜΗ ΠΑΡΑΒΙΑΣΗΣ. ΣΕ ΚΑΜΙΑ ΠΕΡΙΠΤΩΣΗ ΟΙ ΚΑΤΟΧΟΙ ΤΩΝ ΠΝΕΥΜΑΤΙΚΩΝ ΔΙΚΑΙΩΜΑΤΩΝ Η ΟΠΟΙΟΔΗΠΟΤΕ ΔΙΑΝΕΜΕΙ ΤΟ ΛΟΓΙΣΜΙΚΟ ΔΕΝ ΘΑ ΦΕΡΟΥΝ ΕΥΘΥΝΗ ΓΙΑ ΤΥΧΟΝ ΑΞΙΩΣΗ, ΒΛΑΒΕΣ Η ΑΛΛΗ ΕΥΘΥΝΗ, ΕΙΤΕ ΣΕ ΑΓΩΓΗ ΒΑΣΕΙ ΣΥΜΒΑΣΗΣ, ΑΔΙΚΟΠΡΑΞΙΑ Η ΑΛΛΟ, ΠΟΥ ΠΡΟΚΥΠΤΕΙ ΑΠΟ, ΠΗΓΑΖΕΙ ΑΠΟ Η ΣΥΝΔΕΙΤΑΙ ΜΕ ΤΟ ΛΟΓΙΣΜΙΚΟ Η ΤΗ ΧΡΗΣΗ Η ΑΛΛΕΣ ΣΥΝΑΛΛΑΓΕΣ ΜΕ ΤΟ ΛΟΓΙΣΜΙΚΟ.

Απόδομα

<http://www.jclark.com/xml/expat.html>

Άδεια απόδομα. Πνευματικά δικαιώματα (c) 1998, 1999, 2000 Thai Open Source Software Center Ltd

Χορηγείται άδεια δια του παρόντος, χωρίς χρέωση, σε οποιοδήποτε πρόσωπο λαμβάνει ένα αντίγραφο αυτού του λογισμικού και των σχετικών αρχείων τεκμηρίωσης (το «Λογισμικό»), να συναλλάσσεται με το Λογισμικό χωρίς περιορισμό, συμπεριλαμβανομένων χωρίς περιορισμούς των δικαιωμάτων χρήσης, αντιγραφής, τροποποίησης, συγχώνευσης, δημοσίευσης, διανομής, υποαδειοδότησης, ή/και πώλησης αντιγράφων του Λογισμικού και να επιτρέψει σε πρόσωπα στα οποία παρέχεται το Λογισμικό να το πράττουν αυτό, υπό τις εξής προϋποθέσεις:

Η ανωτέρω ανακοίνωση πνευματικών δικαιωμάτων και αυτή η ανακοίνωση άδειας θα περιλαμβάνονται σε όλα τα αντίγραφα ή ουσιαστικά τμήματα του Λογισμικού.

ΤΟ ΛΟΓΙΣΜΙΚΟ ΠΑΡΕΧΕΤΑΙ «ΩΣ ΕΧΕΙ» ΧΩΡΙΣ ΕΓΓΥΗΣ ΟΠΟΙΟΥΔΗΠΟΤΕ ΕΙΔΟΥΣ, ΡΗΤΗΨΗ Ή ΣΙΩΠΗΡΗ, ΣΥΜΠΕΡΙΛΑΜΒΑΝΟΜΕΝΩΝ, ΕΝΔΕΙΚΤΙΚΑ, ΤΩΝ ΕΓΓΥΗΣΕΩΝ ΠΕΡΙ ΕΜΠΟΡΕΥΣΙΜΟΤΗΤΑΣ, ΚΑΤΑΛΛΗΛΟΤΗΤΑΣ ΠΡΟΣ ΕΝΑ ΣΥΓΚΕΚΡΙΜΕΝΟ ΣΚΟΠΟ ΚΑΙ ΜΗ ΠΑΡΑΒΙΑΣΗΣ. ΣΕ ΚΑΜΙΑ ΠΕΡΙΠΤΩΣΗ Ο ΔΗΜΙΟΥΡΓΟΙ Η ΚΑΤΟΧΟΙ ΤΩΝ ΠΝΕΥΜΑΤΙΚΩΝ ΔΙΚΑΙΩΜΑΤΩΝ ΔΕΝ ΘΑ ΦΕΡΟΥΝ ΕΥΘΥΝΗ ΓΙΑ ΤΗΝ ΑΞΙΩΣΗ, ΒΛΑΒΕΣ Η ΑΛΛΗ ΕΥΘΥΝΗ, ΕΙΤΕ ΣΕ ΑΓΩΓΗ ΒΑΣΕΙ ΣΥΜΒΑΣΗΣ, ΑΔΙΚΟΠΡΑΞΙΑΣ Ή ΑΛΛΟ, ΠΟΥ ΠΡΟΚΥΠΤΕΙ ΑΠΟ, ΠΗΓΑΖΕΤΑΙ ΑΠΟ Ή ΣΥΝΔΕΙΤΑΙ ΜΕ ΤΟ ΛΟΓΙΣΜΙΚΟ Η ΤΗ ΧΡΗΣΗ Η ΑΛΛΕΣ ΣΥΝΑΛΛΑΓΕΣ ΜΕ ΤΟ ΛΟΓΙΣΜΙΚΟ.

FastDelegate

<http://www.codeproject.com/KB/cpp/FastDelegate.aspx>

ΤΟ ΕΡΓΟ (ΟΠΩΣ ΟΡΙΖΕΤΑΙ ΚΑΤΩΤΕΡΩ) ΠΑΡΕΧΕΤΑΙ ΥΠΟ ΤΟΥΣ ΟΡΟΥΣ ΤΗΣ ΑΝΟΙΧΤΗΣ ΑΔΕΙΑΣ ΕΡΓΟΥ ΚΩΔΙΚΑ (ΕΘΕΣΙΑ Η «ΑΔΕΙΑ»). ΤΟ ΕΡΓΟ ΠΡΟΣΤΑΤΕΥΕΤΑΙ ΑΠΟ ΠΝΕΥΜΑΤΙΚΑ ΔΙΚΑΙΩΜΑΤΑ Η/ΚΑΙ ΑΛΛΗ ΚΕΙΜΕΝΗ ΝΟΜΟΘΕΣΙΑ. ΑΠΑΓΟΡΕΥΕΤΑΙ ΟΠΟΙΑΔΗΠΟΤΕ ΧΡΗΣΗ ΤΟΥ ΕΡΓΟΥ ΠΕΡΑΝ ΑΥΤΗΣ ΠΟΥ ΕΠΙΤΡΕΠΕΙ Η ΑΔΕΙΑ Ή Η ΝΟΜΟΘΕΣΙΑ ΠΕΡΙ ΠΝΕΥΜΑΤΙΚΗΣ ΙΔΙΟΚΤΗΣΙΑΣ.

ΑΣΚΩΝΤΑΣ ΤΥΧΟΝ ΔΙΚΑΙΩΜΑΤΑ ΣΤΟ ΕΡΓΟ ΠΟΥ ΠΡΟΒΛΕΠΟΝΤΑΙ ΣΤΟ ΠΑΡΟΝ, ΑΠΟΔΕΧΕΣΤΕ ΚΑΙ ΣΥΜΦΩΝΕΙΤΕ ΝΑ ΔΕΣΜΕΥΣΤΕ ΑΠΟ ΤΟΥΣ ΟΡΟΥΣ ΤΗΣ ΠΑΡΟΥΣΑΣ ΑΔΕΙΑΣ. Ο ΔΗΜΙΟΥΡΓΟΣ ΣΑΣ ΠΑΡΑΧΩΡΕΙ ΤΑ ΔΙΚΑΙΩΜΑΤΑ ΠΟΥ ΠΕΡΙΛΑΜΒΑΝΟΝΤΑΙ ΣΤΟ ΠΑΡΟΝ ΕΚΧΟΝΤΑΣ ΥΠΟΧΡΗΤΗ ΑΠΟΔΕΧΕΣΤΕ ΑΥΤΟΥΣ ΤΟΥΣ ΟΡΟΥΣ ΚΑΙ ΤΙΣ ΠΡΟΫΠΟΘΕΣΕΙΣ. ΕΑΝ ΔΕΝ ΣΥΜΦΩΝΕΙΤΕ ΝΑ ΑΠΟΔΕΧΤΕΙΤΕ Η ΝΑ ΔΕΣΜΕΥΣΤΕ ΑΠΟ ΤΟΥΣ ΟΡΟΥΣ ΤΗΣ ΠΑΡΟΥΣΑΣ ΑΔΕΙΑΣ, ΔΕΝ ΜΠΟΡΕΙΤΕ ΝΑ ΠΡΟΒΕΤΑΙ ΣΕ ΟΠΟΙΑΔΗΠΟΤΕ ΧΡΗΣΗ ΤΟΥ ΕΡΓΟΥ.

Ορισμοί.

Με τον όρο «άρθρα» νοούνται συλλογικά όλα τα άρθρα που έχουν γραφτεί από τον Δημιουργό τα οποία περιγράφουν τον τρόπο με τον οποίο ο Πηγαίος Κώδικας και τα Εκτελέσιμα Αρχεία για το Έργο μπορούν να χρησιμοποιηθούν από κάποιον χρήστη.

Με τον όρο «Δημιουργός» νοείται το φυσικό ή νομικό πρόσωπο που προσφέρει το Έργο υπό τους όρους αυτής της Άδειας.

Με τον όρο «Παράγωγο Έργο» νοείται ένα Έργο με βάση το Έργο ή επί του Έργου και άλλα προϋπάγοντα έργα.

Με τον όρο «Εκτελέσιμα Αρχεία» νοούνται τα εκτελέσιμα αρχεία, διαδικα αρχεία, η διαμόρφωση και οποιαδήποτε απαραίτητα αρχεία δεδομένων που περιλαμβάνονται στο Έργο.

Με τον όρο «Έκδοσης» νοείται αυτός ο οποίος προσφέρει τον ιστότοπο, το περιοδικό, το CD-ROM, το DVD ή άλλο μέσο από το οποίο ή με το οποίο λαμβάνεται το Έργο.

Ο όρος «Πηγαίος Κώδικας» αναφέρεται στην συλλογή πηγαίου κώδικα και στα αρχεία διαμόρφωσης που χρησιμοποιούνται για τη δημιουργία των Εκτελεστέμων Αρχείων.

Ο όρος «Βασική Έκδοση» αναφέρεται σε αυτό το Έργο εάν δεν έχει τροποποιηθεί ή έχει τροποποιηθεί σύμφωνα με την συναινέση του Δημιουργού, με αυτήν τη συναινέση να τελεί υπό την απόλυτη δικρατική ευχέρεια του Δημιουργού.

Ο όρος «Έργο» αναφέρεται στη συλλογή αρχείων που διανέμει ο Εκδότης, συμπεριλαμβανομένων Πηγαίου Κώδικα, Εκτελεστέμων Αρχείων, διαδικών αρχεία, αρχείων δεδομένων, τεκμηρίωσης, λευκών βιβλίων και των Άρθρων.

Με τον όρο «Εσείς» νοείται εσείς οι ίδιοι, ένα φυσικό ή νομικό πρόσωπο που επιθυμεί να χρησιμοποιήσει το Έργο και να ασκήσει τα δικαιώματά του σύμφωνα με την παρούσα Άδεια.

Θεματική χρήση/δικαιώματα θεματικής χρήσης. Τίποτα στην παρούσα Άδεια δεν αποσκοπεί στον να μειώσει, περιορίσει ή απαγορεύσει τυχόν δικαιώματα που προκύπτουν από τη θεματική χρήση, τη θεματική συναλλαγή, την πρώτη πώληση ή άλλους περιρισμούς των αποκλειστικών δικαιωμάτων του κατόχου των πνευματικών δικαιωμάτων σύμφωνα με τη νομοθεσία περί πνευματικής ιδιοκτησίας ή άλλη κείμενη νομοθεσία.

Χορήγηση άδειας. Σύμφωνα με τους όρους και τις προϋποθέσεις της παρούσας Άδειας, ο Δημιουργός δια του παρόντος Σας παραχωρεί μια παγκόσμια, χωρίς καταβολή δικαιωμάτων, μη αποκλειστική, διαρκή (όσο διαρκούν τα σχετικά πνευματικά δικαιώματα) άδεια για να ασκήσετε τα δικαιώματα επί του Έργου όπως ορίζεται στη συνέχεια:

Μπορείτε να χρησιμοποιήσετε τη βασική έκδοση του Πηγαίου Κώδικα ή τα Εκτελέσιμα Αρχεία στις δικές σας εφαρμογές. Μπορείτε να εφαρμόσετε επιδιορθώσεις σφαλμάτων, επιδιορθώσεις φορητότητας και άλλες τροποποιήσεις που λαμβάνονται από τον Δημόσιο Χώρο ή από τον Δημιουργό. Ένα Έργο που τροποποιείται κατά αυτόν τον τρόπο θα εξακολουθήσει να θεωρείται η βασική έκδοση και θα υπόκειται στην παρούσα Άδεια.

Μπορείτε να χρησιμοποιήσετε τη τροποποιημένη το Αντίγραφο σας αυτού του Έργου (εκτός των Άρθρων) κατά οποιονδήποτε τρόπο για να δημιουργήσετε ένα Παράγωγο Έργο, εφόσον εισαγάγετε μια ευδιάκριτη ανακοίνωση σε κάθε αλλαγμένο αρχείο δηλώνοντας πώς, πότε και πού αλλάξατε αυτόν τον φάκελο.

Μπορείτε να διανέμει τη βασική έκδοση των Εκτελεστέμων Αρχείων και τον Πηγαίο Κώδικα ή Παράγωγα Έργα συγκεντρωτικά μαζί με άλλα (πιθανόν εμπορικά) προγράμματα στο πλαίσιο μιας μεγαλύτερης (πιθανόν εμπορικής) διανομής λογισμικού. Τα Άρθρα όπου εξετάζεται το Έργο που δημοσιοποιείται σε οποιαδήποτε μορφή από τον δημιουργό δεν μπορούν να διανεμηθούν ή επανεκδοθούν χωρίς τη συναινέση του Δημιουργού.

Ο δημιουργός διατηρεί τα πνευματικά δικαιώματα σε τυχόν τέτοια Άρθρα. Μπορείτε να χρησιμοποιήσετε τα Εκτελέσιμα Αρχεία και τον Πηγαίο Κώδικα σύμφωνα με την παρούσα Άδεια, αλλά δεν μπορείτε να αναρτήσετε εκ νέου ή να αναδημοσιεύσετε ή διανέμει διαφορετικά ή να καταστήσετε διαθέσιμα τα Άρθρα, χωρίς την προηγούμενη γραπτή συγκατάθεση του Δημιουργού.

Τυχόν επιμέρους ρουτίνες ή λειτουργικές μονάδες που παρέχονται από Εσάς και συνδέονται με τον Πηγαίο Κώδικα ή τα Εκτελέσιμα Αρχεία αυτού του Έργου δεν θα θεωρούνται τμήμα αυτού του Έργου και δεν θα υπόκεινται στους όρους αυτής της Άδειας.

Άδεια ευρεσιτεχνίας. Σύμφωνα με τους όρους και τις προϋποθέσεις της παρούσας Άδειας, κάθε Δημιουργός δια του παρόντος χορηγεί σε Εσάς μια διαρκή, παγκόσμια, μη αποκλειστική, χωρίς χρέωση, χωρίς καταβολή δικαιωμάτων, ανέκκλητη (εκτός των όσων ορίζονται στην παρούσα παράγραφο) άδεια διπλώματος ευρεσιτεχνίας για να πραγματοποιήσετε, να αναθέσετε σε τρίτο να πραγματοποιήσετε, να χρησιμοποιήσετε, να εισαγάγετε και διαφορετικά να μεταβιβάσετε το Έργο.

Περιορισμοί. Η άδεια που παραχωρείται στην Παράγραφο 3 ανωτέρω διέπεται ρητά και περιορίζεται από τους ακόλουθους περιορισμούς:

Συμφωνείτε να μη αφαιρέσετε καμία από τις αρχικές ανακοινώσεις περί πνευματικών δικαιωμάτων, ευρεσιτεχνίας, εμπορικών σημάτων και απόδοσης ευσημών και τις σχετικές αποποιήσεις ευθυνών που ενδεχομένως εμφανίζονται στον Πηγαίο Κώδικα ή τα Εκτελέσιμα Αρχεία.

Συμφωνείτε να μη διαφημίσετε ή με οποιονδήποτε τρόπο υπονοήσετε ότι το παρόν Έργο αποτελεί δικό σας προϊόν. Το όνομα του Δημιουργού δεν μπορεί να χρησιμοποιηθεί για την προσηγοργαφή ή προώθηση προϊόντων που προκύπτουν από το Έργο χωρίς την προηγούμενη γραπτή συναινέση του Δημιουργού.

Συμφωνείτε να μη πωλήσετε, εκμισθώσετε επί μακρό ή εννοιακά οποιοδήποτε τμήμα του Έργου. Αυτό δεν σας περιορίζει από το να ενσωματώσετε το Έργο ή οποιοδήποτε τμήμα του Έργου σε μια μεγαλύτερη διανομή λογισμικού η οποία πωλείται ή δίδει. Το Έργο από μόνο του, όμως, δεν επιτρέπεται να πωληθεί, εκμισθωθεί επί μακρό ή εννοιακά.

Μπορείτε να διανέμει τα Εκτελέσιμα Αρχεία και τον Πηγαίο Κώδικα μόνο υπό τους όρους της παρούσας Άδειας, και πρέπει να συμπεριλάβετε ένα αντίγραφο, ή το Ένατο Αναγνωριστικό Πόρου για αυτήν την Άδεια με κάθε αντίγραφο των Εκτελεστέμων Αρχείων ή του Πηγαίου Κώδικα που Εσείς διανέμει και να διασφαλίσετε ότι οποιοδήποτε λαμβάνει τέτοια Εκτελέσιμα Αρχεία και Πηγαίο Κώδικα συμφωνεί ότι οι όροι αυτής της Άδειας ισχύουν για τα εν λόγω Εκτελέσιμα Αρχεία ή/και τον Πηγαίο Κώδικα. Δεν μπορείτε να προσφέρετε ή να επιβάλλετε οποιοσδήποτε όρους στο Έργο οι οποίοι τροποποιούν ή περιορίζουν τους όρους της παρούσας Άδειας ή την άσκηση από τους αποδέκτες των δικαιωμάτων που παραχωρούνται δια του παρόντος. Δεν μπορείτε να παραχωρήσετε υπό-άδεια για το Έργο. Πρέπει να διατηρήσετε ακέραιες όλες τις ανακοινώσεις που αναφέρονται στην παρούσα Άδεια και στην αποποίηση ευθύνης για τις ενγυθισίες. Δεν μπορείτε να διανέμει τα Εκτελέσιμα Αρχεία ή τον Πηγαίο Κώδικα με οποιαδήποτε τεχνολογικά μέτρα που ελέγχουν την πρόσβαση ή τη χρήση του Έργου με τρόπο που δεν συνάδει με τους όρους της παρούσας Άδειας. Συμφωνείτε να μη χρησιμοποιήσετε το Έργο για παράνομους, ανήθικους ή ακατάλληλους σκοπούς ή σε σελίδες που περιέχουν παράνομο, ανήθικο ή ακατάλληλο υλικό. Το Έργο υπόκειται στους ισχύοντες νόμους περί εξαγωγών. Συμφωνείτε να συμμορφώνεστε με όλο αυτό το νομοθετικό και κανονιστικό πλαίσιο που ενδεχομένως ισχύει για το Έργο αφού λάβετε το Έργο.

Υποσχέσεις, Εγγυήσεις και Αποποίηση ευθυνών. ΤΟ ΠΑΡΟΝ ΕΡΓΟ ΠΑΡΕΧΕΤΑΙ «ΩΣ ΕΧΕΙ», «ΟΠΟΥ ΕΙΝΑΙ» ΚΑΙ «ΟΠΩΣ ΔΙΑΤΙΘΕΤΑΙ», ΧΩΡΙΣ ΚΑΜΙΑ ΡΗΤΗ Η ΥΠΟΝΟΟΥΜΕΝΗ ΕΓΓΥΗΣΗ Η ΠΡΟΥΠΟΘΕΣΙΣ Η ΕΓΓΥΗΣΙΣ. ΕΞΕΙΣ, Ο ΧΡΗΣΤΗΣ, ΑΝΑΛΑΜΒΑΝΕΤΕ ΟΛΟΥΣ ΤΟΥΣ ΚΙΝΔΥΝΟΥΣ ΑΠΟ ΤΗ ΧΡΗΣΗ ΤΟΥ, ΣΥΜΠΕΡΙΛΑΜΒΑΝΟΜΕΝΗΣ ΤΗΣ ΠΑΡΑΒΙΑΣΗΣ ΤΩΝ ΠΝΕΥΜΑΤΙΚΩΝ ΔΙΚΑΙΩΜΑΤΩΝ, ΤΗΣ ΠΑΡΑΒΙΑΣΗΣ ΤΗΣ ΕΥΡΕΣΤΕΧΝΙΑΣ, ΤΗΣ ΚΑΤΑΛΛΗΛΟΤΗΤΑΣ Κ.Λ.Π. Ο ΔΗΜΙΟΥΡΓΟΣ ΡΗΤΑ ΑΠΟΠΟΙΕΙΤΑΙ ΚΑΘΕ ΡΗΤΗ, ΣΙΩΠΗΡΗ Η ΝΟΜΙΚΗ ΕΓΓΥΗΣΗ Η ΠΡΟΫΠΟΘΕΣΗ, ΣΥΜΠΕΡΙΛΑΜΒΑΝΟΜΕΝΩΝ ΕΝΔΕΙΚΤΙΚΑ, ΕΓΓΥΗΣΕΩΝ Η ΠΡΟΥΠΟΘΕΣΕΩΝ ΕΜΠΟΡΕΥΣΙΜΟΤΗΤΑΣ, ΕΜΠΟΡΙΚΗΣ ΠΟΙΟΤΗΤΑΣ Η ΚΑΤΑΛΛΗΛΟΤΗΤΑΣ ΓΙΑ ΕΝΑΝ ΣΥΓΚΕΚΡΙΜΕΝΟ ΣΚΟΠΟ Η ΟΠΟΙΑΔΗΠΟΤΕ ΕΓΓΥΗΣΗ ΤΙΤΛΟΥ Η ΜΗ ΠΑΡΑΒΙΑΣΗΣ, Η ΟΤΙ ΤΟ ΕΡΓΟ Η ΟΠΟΙΑΔΗΠΟΤΕ ΤΜΗΜΑ ΑΥΤΟΥ ΕΙΝΑΙ ΣΩΣΤΟ, ΧΡΗΣΙΜΟ, ΕΛΕΥΘΕΡΟ ΣΦΑΛΜΑΤΩΝ Η ΕΛΕΥΘΕΡΟ ΙΩΝ. ΠΡΕΠΕΙ ΝΑ ΑΝΑΔΙΕΥΓΜΕΝΕΣ ΑΥΤΗΝ ΤΗΝ ΑΠΟΠΟΙΗΣΗ ΕΥΘΥΝΗΣ ΟΠΟΤΕΔΗΠΟΤΕ ΔΙΑΝΕΜΕΤΕ ΤΟ ΕΡΓΟ Η ΠΑΡΑΓΩΓΑ ΕΡΓΑ. Αποζημίωση. Συμφωνείτε να υπερασπιστείτε, να αποζημιώσετε και να προστατέψετε από βλάβες τον Δημιουργό και τον Εκδότη από και έναντι τυχόν αξιώσεων, αγωγών, απωλειών, βλαβών, απαιτήσεων, κόστους και δαπανών (συμπεριλαμβανομένων εύλογων νομικών εξόδων ή αμοιβών δικηγόρων) που προκύπτουν ή συνδέονται με οποιαδήποτε χρήση του Έργου από Εσάς. Περιορισμός ευθύνης. ΕΚΤΟΣ ΑΠΟ ΤΟ ΒΑΘΜΟ ΠΟΥ ΑΓΙΑΙΕΙΤΑΙ ΑΠΟ ΤΟ ΕΦΑΡΜΟΣΤΕΟ ΔΙΚΑΙΟ, ΣΕ ΚΑΜΙΑ ΠΕΡΙΠΤΩΣΗ Ο ΔΗΜΙΟΥΡΓΟΣ Η Ο ΕΚΔΟΤΗΣ ΔΕΝ ΘΑ ΕΙΝΑΙ ΥΠΕΥΘΥΝΟΣ ΠΡΟΣ ΕΣΑΣ ΜΕ ΒΑΣΗ ΟΠΟΙΑΔΗΠΟΤΕ ΝΟΜΙΚΗ ΘΕΩΡΙΑ ΓΙΑ ΟΠΟΙΟΔΗΠΟΤΕ ΕΙΔΙΚΕΣ, ΠΑΡΕΠΟΜΕΝΕΣ, ΑΠΟΘΕΤΙΚΕΣ, ΚΟΛΑΣΙΜΕΣ Η ΠΑΝΗΣΙΜΕΣ ΠΟΥ ΠΡΟΚΥΠΤΟΥΝ ΑΠΟ ΤΗΝ ΠΑΡΟΥΣΑ ΑΔΕΙΑ Η ΤΗ ΧΡΗΣΗ ΤΟΥ ΕΡΓΟΥ Η ΑΛΛΟ, ΑΚΟΜΑ ΚΙ ΕΑΝ Ο ΔΗΜΙΟΥΡΓΟΣ Η Ο ΕΚΔΟΤΗΣ ΕΧΕΙ ΕΝΗΜΕΡΩΘΕΙ ΓΙΑ ΤΗΝ ΠΙΘΑΝΟΤΗΤΑ ΤΕΤΟΙΩΝ ΖΗΜΙΩΝ.

Τερματισμός.

Η παρούσα άδεια και τα δικαιώματα που παραχωρούνται στο παρόν παύουν να ισχύουν αυτόματα εάν υπάρξει παραβίαση από πλευράς σας οποιαδήποτε όρου της παρούσας Άδειας. Όσον αφορά φυσικά ή νομικά πρόσωπα που έχουν λάβει Παράγωγα Έργα από Εσάς στο πλαίσιο αυτής της Άδειας, όμως, δεν θα λυθούν οι άδειες τους εφόσον το εν λόγω φυσικό ή νομικό πρόσωπο παραμένει σε πλήρη συμμόρφωση με αυτές τις άδειες. Οι παράγραφοι 1, 2, 6, 7, 8, 9, 10 και 11 συνεχίζουν να ισχύουν και μετά τυχόν λύση της παρούσας Άδειας.

Εάν ασκήσετε αγωγή για τα πνευματικά δικαιώματα, τα εμπορικά σήματα, τις ευρεσιτεχνίες ή οποιαδήποτε άλλη παραβίαση εναντίον τυχόν συνεισφέροντα για παραβιάσεις που ισχυρίζεστε ότι τέλεσαν στο Έργο, η Άδεια σας από αυτόν τον Συνεισφέροντα στο Έργο παύει να ισχύει αυτόματα.

Σύμφωνα με τους ανωτέρω όρους και προϋποθέσεις, αυτή η Άδεια είναι διαρκής (για όσο διάστημα ισχύουν τα σχετικά πνευματικά δικαιώματα στο Έργο). Παρά τα ανωτέρω, ο Δημιουργός διατηρεί το δικαίωμα να απαλλάξει το Έργο υπό διαφορετικούς όρους άδειας ή να σταματήσει να διανέμει το Έργο ανά πάσα στιγμή. Υπό την προαίρεση όμως ότι τυχόν τέτοια επιταγή δεν θα λειτουργήσει για την απόσυρση της παρούσας Άδειας (ή οποιασδήποτε άλλης άδειας που έχει παραχωρηθεί ή απαιτείται να παραχωρηθεί σύμφωνα με τους όρους της παρούσας Άδειας), και η παρούσα Άδεια θα συνεχίσει να ισχύει πλήρως και με όλες της τις συνέπειες, εκτός κι εάν λυθεί όπως προαναφέρθηκε.

Εκδότης. Τα συμβαλλόμενα μέρη δια το παρόντος επιβεβαιώνουν ότι ο Εκδότης, υπό οποιασδήποτε συνθήκες, δεν θα είναι υπεύθυνος και δεν θα φέρει ουδεμία ευθύνη σε σχέση με το αντικείμενο της παρούσας Άδειας. Ο Εκδότης δεν παρέχει καμία εγγύηση σε σχέση με το Έργο και δεν θα φέρει ουδεμία ευθύνη προς Εσάς ή οποιοδήποτε σε οποιαδήποτε νομική θεωρία για τυχόν βλάβες, συμπεριλαμβανομένων ενδεικτικά τυχόν γενικών, ειδικών, παρεπόμενων ή συνακόλουθων βλαβών που προκύπτουν σε σχέση με την παρούσα άδεια. Ο Εκδότης διατηρεί το δικαίωμα να πάψει να διαθέτει το Έργο σε Εσάς οποτεδήποτε χωρίς προειδοποίηση Λοιπά

Η παρούσα Άδεια θα διέπεται από τους νόμους του τόπου των κεντρικών γραφείων του Δημιουργού ή εάν ο Δημιουργός είναι ένα άτομο, τους νόμους του τόπου της κύριας κατοικίας του Δημιουργού.

Εάν οποιαδήποτε διάταξη αυτής της Άδειας είναι άκυρη ή μη εφαρμόσιμη σύμφωνα με την κείμενη νομοθεσία, αυτό δεν θα επηρεάζει την εγκυρότητα ή εφαρμογή των λοιπών όρων της παρούσας Άδειας, και χωρίς περαιτέρω ενέργειες από τα συμβαλλόμενα μέρη αυτής της Άδειας, αυτή η διάταξη θα αναθεωρείται κατά την ελάχιστη απαιτούμενη έκταση ώστε να καταστεί έγκυρη και εφαρμόσιμη.

Κανένας όρος ή διάταξη της παρούσας Άδειας δεν θα κρίνεται αποσιωπηθείς και καμία παραβίαση δεν θα θεωρείται αποδεκτή, εκτός κι εάν αυτή η αποποίηση ή συναίνεση είναι διατυπωμένη εγγράφως και υπογράφεται από τον συμβαλλόμενο στον οποίο χρωστέται αυτή η αποποίηση ή συναίνεση.

Η παρούσα Άδεια αποτελεί ολόκληρο το συμφωνητικό μεταξύ των μερών σε σχέση με το Έργο που αδειοδοτείται στο παρόν. Δεν υπάρχουν συμφωνίες, συμφωνητικά ή υποσχέσεις σε σχέση με το Έργο που δεν ορίζονται εδώ. Ο Δημιουργός δεν θα δεσμεύεται από οποιαδήποτε πρόσθετες διατάξεις που ενδεχομένως εμφανιστούν σε οποιαδήποτε κοινοποίηση από εσάς. Αυτή η Άδεια δεν μπορεί να τροποποιηθεί χωρίς την αμοιβαία γραπτή συμφωνία του Δημιουργού και εσάς του ίδιου

libogg

<http://www.xiph.org/ogg/>

Πνευματικά δικαιώματα (c) 2002, Xiph.org Foundation

Η αναδιανομή και χρήση σε μορφή πηγαίου και διαδικτύου κώδικα, με ή χωρίς τροποποίηση επιτρέπονται εφόσον πληρούνται οι παρακάτω προϋποθέσεις:

Η αναδιανομή υπό μορφή πηγαίου κώδικα πρέπει να περιλαμβάνει την παραπάνω ειδοποίηση περί πνευματικών δικαιωμάτων, τον παρόντα κατάλογο προϋποθέσεων και την ακόλουθη ρήτρα αποποίησης ευθυνών.

Η αναδιανομή υπό μορφή διαδικτύου κώδικα πρέπει να περιλαμβάνει την παραπάνω ειδοποίηση περί πνευματικών δικαιωμάτων, τον παρόντα κατάλογο προϋποθέσεων και την ακόλουθη ρήτρα αποποίησης ευθυνών στην τεκμηρίωση ή/και άλλο υλικό που επισυνάπτεται.

Ούτε η ονομασία του Ιδρύματος Xiph.org ούτε τα ονόματα των συνεργατών του δύναται να χρησιμοποιηθούν για την προσυμφωνηθεί ή την προώθηση προϊόντων που προκύπτουν από αυτό το λογισμικό χωρίς προηγούμενη ρητή άδεια.

ΟΙ ΚΑΤΟΧΟΙ ΤΩΝ ΠΝΕΥΜΑΤΙΚΩΝ ΔΙΚΑΙΩΜΑΤΩΝ ΚΑΙ ΟΙ ΣΥΝΕΡΓΑΤΕΣ ΤΟΥΣ ΠΑΡΕΧΟΥΝ ΤΟ ΠΑΡΟΝ ΛΟΓΙΣΜΙΚΟ «ΩΣ ΕΧΕΙ» ΚΑΙ ΑΠΟΠΟΙΟΥΝΤΑΙ ΟΠΟΙΑΔΗΠΟΤΕ ΡΗΤΗ Η ΣΙΩΠΗΡΗ ΕΓΓΥΗΣΗ ΣΥΜΠΕΡΙΛΑΜΒΑΝΟΜΕΝΩΝ, ΕΝΔΕΙΚΤΙΚΑ, ΤΩΝ ΕΓΓΥΗΣΕΩΝ ΕΜΠΟΡΕΥΣΙΜΟΤΗΤΑΣ ΚΑΙ ΚΑΤΑΛΛΗΛΟΤΗΤΑΣ ΓΙΑ ΕΝΑ ΣΥΓΚΕΚΡΙΜΕΝΟ ΣΚΟΠΟ. ΣΕ ΚΑΜΙΑ ΠΕΡΙΠΤΩΣΗ ΤΟ ΙΔΡΥΜΑ Η ΟΙ ΣΥΝΕΡΓΑΤΕΣ ΤΟΥ ΔΕΝ ΦΕΡΟΥΝ ΕΥΘΥΝΗ ΓΙΑ ΟΠΟΙΑΔΗΠΟΤΕ ΠΡΟΚΛΗΣΕΙΣ ΑΜΕΣΗΣ, ΕΜΜΕΣΗΣ, ΣΥΜΠΤΩΜΑΤΙΚΗΣ, ΕΙΔΙΚΗΣ, ΠΑΡΑΕΠΙΓΜΑΤΙΚΗΣ Η ΣΥΝΕΠΙΛΟΓΜΕΝΗΣ ΖΗΜΙΑΣ (ΣΥΜΠΕΡΙΛΑΜΒΑΝΟΜΕΝΗΣ, ΕΝΔΕΙΚΤΙΚΑ, ΤΗΣ ΠΡΟΜΗΘΕΙΑΣ ΥΠΟΚΑΤΑΣΤΑΣΤΩΝ ΑΓΑΘΩΝ Η ΥΠΗΡΕΣΙΩΝ, ΑΠΛΟΛΕΙΑΣ ΧΡΗΣΗΣ, ΔΕΔΟΜΕΝΩΝ Η ΚΕΡΔΩΝ, Η ΔΙΑΚΟΠΗΣ ΕΡΓΑΣΙΩΝ), ΚΑΘΩΣ ΚΑΙ ΓΙΑ ΟΠΟΙΑΔΗΠΟΤΕ ΘΕΩΡΙΑ ΕΥΘΥΝΗΣ, ΕΙΤΕ ΣΥΜΒΑΤΙΚΗΣ, ΕΙΤΕ ΑΝΤΙΚΕΙΜΕΝΙΚΗΣ Η Ε ΔΔΙΚΟΠΡΑΞΙΑΣ (ΣΥΜΠΕΡΙΛΑΜΒΑΝΟΜΕΝΗΣ ΤΗΣ ΑΜΕΛΕΙΑΣ Η ΑΛΛΩΣ) ΠΟΥ ΠΡΟΚΥΠΤΕΙ ΚΑΘ' ΟΙΟΝΔΗΠΟΤΕ ΤΡΟΠΟ ΑΠΟ ΤΗ ΧΡΗΣΗ ΤΟΥ ΠΑΡΟΝΤΟΣ ΛΟΓΙΣΜΙΚΟΥ, ΑΚΟΜΑ ΚΑΙ ΣΤΗΝ ΠΕΡΙΠΤΩΣΗ ΕΝΗΜΕΡΩΣΗΣ ΣΧΕΤΙΚΑ ΜΕ ΤΗΝ ΠΙΘΑΝΟΤΗΤΑ ΠΡΟΚΛΗΣΗΣ ΑΝΑΛΟΓΗΣ ΖΗΜΙΑΣ.

libvorbis

<http://www.xiph.org/vorbis/>

Πνευματικά δικαιώματα (c) 2002-2004 Xiph.org Foundation

Η αναδιανομή και χρήση σε μορφή πηγαίου και διαδικτύου κώδικα, με ή χωρίς τροποποίηση επιτρέπονται εφόσον πληρούνται οι παρακάτω προϋποθέσεις:

Η αναδιανομή υπό μορφή πηγαίου κώδικα πρέπει να περιλαμβάνει την παραπάνω ειδοποίηση περί πνευματικών δικαιωμάτων, τον παρόντα κατάλογο προϋποθέσεων και την ακόλουθη ρήτρα αποποίησης ευθυνών.

Η αναδιανομή υπό μορφή διαδικτύου κώδικα πρέπει να περιλαμβάνει την παραπάνω ειδοποίηση περί πνευματικών δικαιωμάτων, τον παρόντα κατάλογο προϋποθέσεων και την ακόλουθη ρήτρα αποποίησης ευθυνών στην τεκμηρίωση ή/και άλλο υλικό που επισυνάπτεται.

Ούτε η ονομασία του Ιδρύματος Xiph.org ούτε τα ονόματα των συνεργατών του δύναται να χρησιμοποιηθούν για την προσυμφωνηθεί ή την προώθηση προϊόντων που προκύπτουν από αυτό το λογισμικό χωρίς προηγούμενη ρητή άδεια.

ΟΙ ΚΑΤΟΧΟΙ ΤΩΝ ΠΝΕΥΜΑΤΙΚΩΝ ΔΙΚΑΙΩΜΑΤΩΝ ΚΑΙ ΟΙ ΣΥΝΕΡΓΑΤΕΣ ΤΟΥΣ ΠΑΡΕΧΟΥΝ ΤΟ ΠΑΡΟΝ ΛΟΓΙΣΜΙΚΟ «ΩΣ ΕΧΕΙ» ΚΑΙ ΑΠΟΠΟΙΟΥΝΤΑΙ ΟΠΟΙΑΔΗΠΟΤΕ ΡΗΤΗ Η ΣΙΩΠΗΡΗ ΕΓΓΥΗΣΗ ΣΥΜΠΕΡΙΛΑΜΒΑΝΟΜΕΝΩΝ, ΕΝΔΕΙΚΤΙΚΑ, ΤΩΝ ΕΓΓΥΗΣΕΩΝ ΕΜΠΟΡΕΥΣΙΜΟΤΗΤΑΣ ΚΑΙ ΚΑΤΑΛΛΗΛΟΤΗΤΑΣ ΓΙΑ ΕΝΑ ΣΥΓΚΕΚΡΙΜΕΝΟ ΣΚΟΠΟ. ΣΕ ΚΑΜΙΑ ΠΕΡΙΠΤΩΣΗ ΤΟ ΙΔΡΥΜΑ Η ΟΙ ΣΥΝΕΡΓΑΤΕΣ ΤΟΥ ΔΕΝ ΦΕΡΟΥΝ ΕΥΘΥΝΗ ΓΙΑ ΟΠΟΙΑΔΗΠΟΤΕ ΠΡΟΚΛΗΣΕΙΣ ΑΜΕΣΗΣ, ΕΜΜΕΣΗΣ, ΣΥΜΠΤΩΜΑΤΙΚΗΣ, ΕΙΔΙΚΗΣ, ΠΑΡΑΕΠΙΓΜΑΤΙΚΗΣ Η ΣΥΝΕΠΙΛΟΓΜΕΝΗΣ ΖΗΜΙΑΣ (ΣΥΜΠΕΡΙΛΑΜΒΑΝΟΜΕΝΗΣ, ΕΝΔΕΙΚΤΙΚΑ, ΤΗΣ ΠΡΟΜΗΘΕΙΑΣ ΥΠΟΚΑΤΑΣΤΑΣΤΩΝ ΑΓΑΘΩΝ Η ΥΠΗΡΕΣΙΩΝ, ΑΠΛΟΛΕΙΑΣ ΧΡΗΣΗΣ, ΔΕΔΟΜΕΝΩΝ Η ΚΕΡΔΩΝ, Η ΔΙΑΚΟΠΗΣ ΕΡΓΑΣΙΩΝ), ΚΑΘΩΣ ΚΑΙ ΓΙΑ ΟΠΟΙΑΔΗΠΟΤΕ ΘΕΩΡΙΑ ΕΥΘΥΝΗΣ, ΕΙΤΕ ΣΥΜΒΑΤΙΚΗΣ, ΕΙΤΕ ΑΝΤΙΚΕΙΜΕΝΙΚΗΣ Η Ε ΔΔΙΚΟΠΡΑΞΙΑΣ (ΣΥΜΠΕΡΙΛΑΜΒΑΝΟΜΕΝΗΣ ΤΗΣ ΑΜΕΛΕΙΑΣ Η ΑΛΛΩΣ) ΠΟΥ ΠΡΟΚΥΠΤΕΙ ΚΑΘ' ΟΙΟΝΔΗΠΟΤΕ ΤΡΟΠΟ ΑΠΟ ΤΗ ΧΡΗΣΗ ΤΟΥ ΠΑΡΟΝΤΟΣ ΛΟΓΙΣΜΙΚΟΥ, ΑΚΟΜΑ ΚΑΙ ΣΤΗΝ ΠΕΡΙΠΤΩΣΗ ΕΝΗΜΕΡΩΣΗΣ ΣΧΕΤΙΚΑ ΜΕ ΤΗΝ ΠΙΘΑΝΟΤΗΤΑ ΠΡΟΚΛΗΣΗΣ ΑΝΑΛΟΓΗΣ ΖΗΜΙΑΣ.

Tremolo

<http://wss.co.uk/pinknoise/tremolo>

Πνευματικά δικαιώματα (C) 2002-2009 Xiph.org Foundation Changes Copyright (C) 2009-2010 Robin Watts for Pinknoise Productions Ltd

Η αναδιανομή και χρήση σε μορφή πηγαίου και διαδικού κώδικα, με ή χωρίς τροποποίηση επιτρέπονται εφόσον πληρούνται οι παρακάτω προϋποθέσεις:

- Η αναδιανομή υπό μορφή πηγαίου κώδικα πρέπει να περιλαμβάνει την παραπάνω ειδοποίηση περί πνευματικών δικαιωμάτων, τον παρόντα κατάλογο προϋποθέσεων και την ακόλουθη ρήτρα αποποίησης ευθυνών.
- Η αναδιανομή υπό μορφή διαδικού κώδικα πρέπει να περιλαμβάνει την παραπάνω ειδοποίηση περί πνευματικών δικαιωμάτων, τον παρόντα κατάλογο προϋποθέσεων και την ακόλουθη ρήτρα αποποίησης ευθυνών στην τεκμηρίωση ή/και άλλο υλικό που επισυνάπτεται.
- Ούτε η ονομασία του Ιδρύματος Xiph.org ούτε τα ονόματα των συνεργατών του δύνανται να χρησιμοποιηθούν για την προσυπογραφή ή την προώθηση προϊόντων που προκύπτουν από αυτό το λογισμικό χωρίς προηγουμένη ρητή άδεια.

ΟΙ ΚΑΤΟΧΟΙ ΤΩΝ ΠΝΕΥΜΑΤΙΚΩΝ ΔΙΚΑΙΩΜΑΤΩΝ ΚΑΙ ΟΙ ΣΥΝΕΡΓΑΤΕΣ ΤΟΥΣ ΠΑΡΕΧΟΥΝ ΤΟ ΠΑΡΟΝ ΛΟΓΙΣΜΙΚΟ «ΩΣ ΕΧΕΙ» ΚΑΙ ΑΠΟΠΟΙΟΥΝΤΑΙ ΟΠΟΙΑΔΗΠΟΤΕ ΡΗΤΗΉ Η ΣΙΩΠΗΡΗ ΕΓΓΥΗΣΗ ΣΥΜΠΕΡΙΛΑΜΒΑΝΟΜΕΝΩΝ, ΕΝΔΕΙΚΤΙΚΑ, ΤΩΝ ΕΓΓΥΗΣΕΩΝ ΕΜΠΟΡΕΥΣΙΜΟΤΗΤΑΣ ΚΑΙ ΚΑΤΑΛΛΗΛΟΤΗΤΑΣ ΓΙΑ ΕΝΑ ΣΥΓΚΕΚΡΙΜΕΝΟ ΣΚΟΠΟ. ΣΕ ΚΑΜΙΑ ΠΕΡΙΠΤΩΣΗ ΤΟ ΙΔΡΥΜΑ Η ΟΙ ΣΥΝΕΡΓΑΤΕΣ ΤΟΥ ΔΕΝ ΦΕΡΟΥΝ ΕΥΘΥΝΗ ΓΙΑ ΟΠΟΙΑΔΗΠΟΤΕ ΠΡΟΚΛΗΘΕΙΣ ΑΜΕΣΗ, ΕΜΜΕΣΗ, ΣΥΜΠΤΩΜΑΤΙΚΗ, ΕΙΔΙΚΗ, ΠΑΡΑΔΕΙΓΜΑΤΙΚΗ Ή ΣΥΝΕΠΑΓΟΜΕΝΗ ΖΗΜΙΑ (ΣΥΜΠΕΡΙΛΑΜΒΑΝΟΜΕΝΗΣ, ΕΝΔΕΙΚΤΙΚΑ, ΤΗΣ ΠΡΟΜΗΘΕΙΑΣ ΥΠΟΚΑΤΑΣΤΑΤΩΝ ΑΓΑΘΩΝ Ή ΥΠΗΡΕΣΙΩΝ, ΑΠΩΛΕΙΑΣ ΧΡΗΣΗΣ, ΔΕΔΟΜΕΝΩΝ Ή ΚΕΡΔΩΝ, Ή ΔΙΑΚΟΠΗΣ ΕΡΓΑΣΙΩΝ), ΚΑΘΩΣ ΚΑΙ ΓΙΑ ΟΠΟΙΑΔΗΠΟΤΕ ΘΕΩΡΙΑ ΕΥΘΥΝΗΣ, ΕΙΤΕ ΣΥΜΒΑΤΙΚΗΣ, ΕΙΤΕ ΑΝΤΙΚΙΜΕΝΙΚΗΣ Ή ΕΣ ΑΔΙΚΟΠΡΑΞΙΑΣ (ΣΥΜΠΕΡΙΛΑΜΒΑΝΟΜΕΝΗΣ ΤΗΣ ΑΜΕΛΕΙΑΣ Ή ΑΛΛΩΣ) ΠΟΥ ΠΡΟΚΥΠΤΕ ΚΑΘ' ΟΙΟΝΔΗΠΟΤΕ ΤΡΟΠΟ ΑΠΟ ΤΗ ΧΡΗΣΗ ΤΟΥ ΠΑΡΟΝΤΟΣ ΛΟΓΙΣΜΙΚΟΥ, ΑΚΟΜΑ ΚΑΙ ΣΤΗΝ ΠΕΡΙΠΤΩΣΗ ΕΝΗΜΕΡΩΣΗΣ ΣΧΕΤΙΚΑ ΜΕ ΤΗΝ ΠΙΘΑΝΟΤΗΤΑ ΠΡΟΚΛΗΣΗΣ ΑΝΑΛΟΓΗΣ ΖΗΜΙΑΣ.

Tremor

<http://wiki.xiph.org/index.php/Tremor>

Πνευματικά δικαιώματα (c) 2002, Xiph.org Foundation

Η αναδιανομή και χρήση σε μορφή πηγαίου και διαδικού κώδικα, με ή χωρίς τροποποίηση επιτρέπονται εφόσον πληρούνται οι παρακάτω προϋποθέσεις:

- Η αναδιανομή υπό μορφή πηγαίου κώδικα πρέπει να περιλαμβάνει την παραπάνω ειδοποίηση περί πνευματικών δικαιωμάτων, τον παρόντα κατάλογο προϋποθέσεων και την ακόλουθη ρήτρα αποποίησης ευθυνών.
- Η αναδιανομή υπό μορφή διαδικού κώδικα πρέπει να περιλαμβάνει την παραπάνω ειδοποίηση περί πνευματικών δικαιωμάτων, τον παρόντα κατάλογο προϋποθέσεων και την ακόλουθη ρήτρα αποποίησης ευθυνών στην τεκμηρίωση ή/και άλλο υλικό που επισυνάπτεται.
- Ούτε η ονομασία του Ιδρύματος Xiph.org ούτε τα ονόματα των συνεργατών του δύνανται να χρησιμοποιηθούν για την προσυπογραφή ή την προώθηση προϊόντων που προκύπτουν από αυτό το λογισμικό χωρίς προηγουμένη ρητή άδεια.

ΟΙ ΚΑΤΟΧΟΙ ΤΩΝ ΠΝΕΥΜΑΤΙΚΩΝ ΔΙΚΑΙΩΜΑΤΩΝ ΚΑΙ ΟΙ ΣΥΝΕΡΓΑΤΕΣ ΤΟΥΣ ΠΑΡΕΧΟΥΝ ΤΟ ΠΑΡΟΝ ΛΟΓΙΣΜΙΚΟ «ΩΣ ΕΧΕΙ» ΚΑΙ ΑΠΟΠΟΙΟΥΝΤΑΙ ΟΠΟΙΑΔΗΠΟΤΕ ΡΗΤΗΉ Η ΣΙΩΠΗΡΗ ΕΓΓΥΗΣΗ ΣΥΜΠΕΡΙΛΑΜΒΑΝΟΜΕΝΩΝ, ΕΝΔΕΙΚΤΙΚΑ, ΤΩΝ ΕΓΓΥΗΣΕΩΝ ΕΜΠΟΡΕΥΣΙΜΟΤΗΤΑΣ ΚΑΙ ΚΑΤΑΛΛΗΛΟΤΗΤΑΣ ΓΙΑ ΕΝΑ ΣΥΓΚΕΚΡΙΜΕΝΟ ΣΚΟΠΟ. ΣΕ ΚΑΜΙΑ ΠΕΡΙΠΤΩΣΗ ΤΟ ΙΔΡΥΜΑ Η ΟΙ ΣΥΝΕΡΓΑΤΕΣ ΤΟΥ ΔΕΝ ΦΕΡΟΥΝ ΕΥΘΥΝΗ ΓΙΑ ΟΠΟΙΑΔΗΠΟΤΕ ΠΡΟΚΛΗΘΕΙΣ ΑΜΕΣΗ, ΕΜΜΕΣΗ, ΣΥΜΠΤΩΜΑΤΙΚΗ, ΕΙΔΙΚΗ, ΠΑΡΑΔΕΙΓΜΑΤΙΚΗ Ή ΣΥΝΕΠΑΓΟΜΕΝΗ ΖΗΜΙΑ (ΣΥΜΠΕΡΙΛΑΜΒΑΝΟΜΕΝΗΣ, ΕΝΔΕΙΚΤΙΚΑ, ΤΗΣ ΠΡΟΜΗΘΕΙΑΣ ΥΠΟΚΑΤΑΣΤΑΤΩΝ ΑΓΑΘΩΝ Ή ΥΠΗΡΕΣΙΩΝ, ΑΠΩΛΕΙΑΣ ΧΡΗΣΗΣ, ΔΕΔΟΜΕΝΩΝ Ή ΚΕΡΔΩΝ, Ή ΔΙΑΚΟΠΗΣ ΕΡΓΑΣΙΩΝ), ΚΑΘΩΣ ΚΑΙ ΓΙΑ ΟΠΟΙΑΔΗΠΟΤΕ ΘΕΩΡΙΑ ΕΥΘΥΝΗΣ, ΕΙΤΕ ΣΥΜΒΑΤΙΚΗΣ, ΕΙΤΕ ΑΝΤΙΚΙΜΕΝΙΚΗΣ Ή ΕΣ ΑΔΙΚΟΠΡΑΞΙΑΣ (ΣΥΜΠΕΡΙΛΑΜΒΑΝΟΜΕΝΗΣ ΤΗΣ ΑΜΕΛΕΙΑΣ Ή ΑΛΛΩΣ) ΠΟΥ ΠΡΟΚΥΠΤΕ ΚΑΘ' ΟΙΟΝΔΗΠΟΤΕ ΤΡΟΠΟ ΑΠΟ ΤΗ ΧΡΗΣΗ ΤΟΥ ΠΑΡΟΝΤΟΣ ΛΟΓΙΣΜΙΚΟΥ, ΑΚΟΜΑ ΚΑΙ ΣΤΗΝ ΠΕΡΙΠΤΩΣΗ ΕΝΗΜΕΡΩΣΗΣ ΣΧΕΤΙΚΑ ΜΕ ΤΗΝ ΠΙΘΑΝΟΤΗΤΑ ΠΡΟΚΛΗΣΗΣ ΑΝΑΛΟΓΗΣ ΖΗΜΙΑΣ.

Mersenne Twister

<http://www.math.sci.hiroshima-u.ac.jp/~m-mat/MT/MT2002/CODES/mt19937ar.c>

Πνευματικά δικαιώματα (C) 1997 - 2002, Makoto Matsumoto and Takuji Nishimura, Με την επιφύλαξη παντός νόμιμου δικαιώματος.

Η αναδιανομή και χρήση σε μορφή πηγαίου και διαδικού κώδικα, με ή χωρίς τροποποίηση επιτρέπονται εφόσον πληρούνται οι παρακάτω προϋποθέσεις:

- Η αναδιανομή υπό μορφή πηγαίου κώδικα πρέπει να περιλαμβάνει την παραπάνω ειδοποίηση περί πνευματικών δικαιωμάτων, τον παρόντα κατάλογο προϋποθέσεων και την ακόλουθη ρήτρα αποποίησης ευθυνών.
- Η αναδιανομή υπό μορφή διαδικού κώδικα πρέπει να περιλαμβάνει την παραπάνω ειδοποίηση περί πνευματικών δικαιωμάτων, τον παρόντα κατάλογο προϋποθέσεων και την ακόλουθη ρήτρα αποποίησης ευθυνών στην τεκμηρίωση ή/και άλλο υλικό που επισυνάπτεται.
- Τα ονόματα των συνεισφερόντων του δεν μπορούν να χρησιμοποιηθούν για την προσυπογραφή ή προώθηση προϊόντων που παράγουν από αυτό το λογισμικό χωρίς συγκεκριμένη προηγουμένη γραπτή άδεια.

ΟΙ ΚΑΤΟΧΟΙ ΤΩΝ ΠΝΕΥΜΑΤΙΚΩΝ ΔΙΚΑΙΩΜΑΤΩΝ ΚΑΙ ΟΙ ΣΥΝΕΡΓΑΤΕΣ ΤΟΥΣ ΠΑΡΕΧΟΥΝ ΤΟ ΠΑΡΟΝ ΛΟΓΙΣΜΙΚΟ «ΩΣ ΕΧΕΙ» ΚΑΙ ΑΠΟΠΟΙΟΥΝΤΑΙ ΟΠΟΙΑΔΗΠΟΤΕ ΡΗΤΗΉ Η ΣΙΩΠΗΡΗ ΕΓΓΥΗΣΗ ΣΥΜΠΕΡΙΛΑΜΒΑΝΟΜΕΝΩΝ, ΕΝΔΕΙΚΤΙΚΑ, ΤΩΝ ΕΓΓΥΗΣΕΩΝ ΕΜΠΟΡΕΥΣΙΜΟΤΗΤΑΣ ΚΑΙ ΚΑΤΑΛΛΗΛΟΤΗΤΑΣ ΓΙΑ ΕΝΑ ΣΥΓΚΕΚΡΙΜΕΝΟ ΣΚΟΠΟ. ΣΕ ΚΑΜΙΑ ΠΕΡΙΠΤΩΣΗ Ο ΙΔΙΟΚΤΗΤΗΣ ΤΩΝ ΠΝΕΥΜΑΤΙΚΩΝ ΔΙΚΑΙΩΜΑΤΩΝ Η ΟΙ ΣΥΝΕΡΓΑΤΕΣ ΤΟΥ ΔΕΝ ΦΕΡΟΥΝ ΕΥΘΥΝΗ ΓΙΑ ΟΠΟΙΑΔΗΠΟΤΕ ΠΡΟΚΛΗΘΕΙΣ ΑΜΕΣΗ, ΕΜΜΕΣΗ, ΣΥΜΠΤΩΜΑΤΙΚΗ, ΕΙΔΙΚΗ, ΠΑΡΑΔΕΙΓΜΑΤΙΚΗ Ή ΣΥΝΕΠΑΓΟΜΕΝΗ ΖΗΜΙΑ (ΣΥΜΠΕΡΙΛΑΜΒΑΝΟΜΕΝΗΣ, ΕΝΔΕΙΚΤΙΚΑ, ΤΗΣ ΠΡΟΜΗΘΕΙΑΣ ΥΠΟΚΑΤΑΣΤΑΤΩΝ ΑΓΑΘΩΝ Ή ΥΠΗΡΕΣΙΩΝ, ΑΠΩΛΕΙΑΣ ΧΡΗΣΗΣ, ΔΕΔΟΜΕΝΩΝ Ή ΚΕΡΔΩΝ, Ή ΔΙΑΚΟΠΗΣ ΕΡΓΑΣΙΩΝ), ΚΑΘΩΣ ΚΑΙ ΓΙΑ ΟΠΟΙΑΔΗΠΟΤΕ ΘΕΩΡΙΑ ΕΥΘΥΝΗΣ, ΕΙΤΕ ΣΥΜΒΑΤΙΚΗΣ, ΕΙΤΕ ΑΝΤΙΚΙΜΕΝΙΚΗΣ Ή ΕΣ ΑΔΙΚΟΠΡΑΞΙΑΣ (ΣΥΜΠΕΡΙΛΑΜΒΑΝΟΜΕΝΗΣ ΤΗΣ ΑΜΕΛΕΙΑΣ Ή ΑΛΛΩΣ) ΠΟΥ ΠΡΟΚΥΠΤΕ ΚΑΘ' ΟΙΟΝΔΗΠΟΤΕ ΤΡΟΠΟ ΑΠΟ ΤΗ ΧΡΗΣΗ ΤΟΥ ΠΑΡΟΝΤΟΣ ΛΟΓΙΣΜΙΚΟΥ, ΑΚΟΜΑ ΚΑΙ ΣΤΗΝ ΠΕΡΙΠΤΩΣΗ ΕΝΗΜΕΡΩΣΗΣ ΣΧΕΤΙΚΑ ΜΕ ΤΗΝ ΠΙΘΑΝΟΤΗΤΑ ΠΡΟΚΛΗΣΗΣ ΑΝΑΛΟΓΗΣ ΖΗΜΙΑΣ.

zlib

<http://www.zlib.net/>

zlib.h -- διανύσεως της βιβλιοθήκης συμπίεσης γενικού σκοπού «zlib» έκδοσης 1.2.3, 18η Ιουλίου 2005

Πνευματικά δικαιώματα (C) 1995-2004 Jean-loup Gailly και Mark Adler

Το λογισμικό αυτό παρέχεται «ως έχει», χωρίς καμία ρητή ή σιωπηρή εγγύηση. Σε καμία περίπτωση οι δημιουργοί δεν θα καθίστανται υπεύθυνοι για τυχόν βλάβες που προκύπτουν από τη χρήση αυτού του λογισμικού.

Χορηγείται άδεια στον οποιοδήποτε να χρησιμοποιεί το παρόν λογισμικό για οποιοδήποτε σκοπό, συμπεριλαμβανομένων εμπορικών εφαρμογών και για να το τροποποιήσει και αναδιανείμει ελεύθερα σύμφωνα με τους εξής περιορισμούς:

- Η πρόκληση αυτού του λογισμικού δεν πρέπει να παρερμηνεύεται. Δεν πρέπει να ισχυρίζεστε ότι είστε ο δημιουργός του αρχικού λογισμικού. Εάν χρησιμοποιήσετε αυτό το λογισμικό σε κάποιο προϊόν, καλό θα ήταν να αναφερθείτε στον αρχικό δημιουργό στην τεκμηρίωση του προϊόντος αλλά δεν είναι απαραίτητο.
 - Οι εκδόσεις με τροποποιημένο τον πηγαίο κώδικα πρέπει να επισημαίνονται απλά ως «τέτοιες και δεν πρέπει να παρουσιάζονται εσφαλμένα ως το αρχικό λογισμικό.
 - Η παρουσία ανακωστήρα απαγορεύεται να αφαιρεθεί ή τροποποιηθεί από οποιαδήποτε διανομή του πηγαίου κώδικα.
- Jean-loup Gailly jloup@gzip.org, Mark Adler madler@alumni.caltech.edu

cURL

<http://curl.haxx.se>

ΠΝΕΥΜΑΤΙΚΑ ΔΙΚΑΙΩΜΑΤΑ ΚΑΙ ΑΝΑΚΟΙΝΩΣΗ ΑΔΕΙΑΣ

Πνευματικά δικαιώματα (c) 1996 - 2011, Daniel Stenberg,
<daniel@haxx.se>.

Με την επιφύλαξη παντός νόμιμου δικαιώματος.

Άδεια χρήσης, αντιγραφής, τροποποίησης και διανομής αυτού του λογισμικού για οποιονδήποτε σκοπό με ή χωρίς αμοιβή παραχωρείται δια του παρόντος, υπό την προϋπόθεση ότι η ανωτέρω ανακοίνωση πνευματικών δικαιωμάτων και η παρούσα ανακοίνωσης άδειας εμφανίζονται σε όλα τα αντίγραφα.

ΤΟ ΛΟΓΙΣΜΙΚΟ ΠΑΡΕΧΕΤΑΙ «ΩΣ ΕΧΕΙ» ΧΩΡΙΣ ΕΓΓΥΗΣΗ ΟΠΟΙΟΥΔΗΠΟΤΕ ΕΙΔΟΥΣ, ΡΗΤΗ Ή ΣΙΩΠΗΡΗ, ΣΥΜΠΕΡΙΛΑΜΒΑΝΟΜΕΝΩΝ, ΕΝΔΕΙΚΤΙΚΑ, ΤΩΝ ΕΓΓΥΗΣΕΩΝ ΠΕΡΙ ΕΜΠΟΡΕΥΣΙΜΟΤΗΤΑΣ, ΚΑΤΑΛΗΛΟΤΗΤΑΣ ΠΡΟΣ ΕΝΑ ΣΥΓΚΕΚΡΙΜΕΝΟ ΣΚΟΠΟ ΚΑΙ ΜΗ ΠΑΡΑΒΙΑΣΗΣ ΤΩΝ ΔΙΚΑΙΩΜΑΤΩΝ ΤΡΙΤΩΝ. ΣΕ ΚΑΜΙΑ ΠΕΡΙΠΤΩΣΗ ΟΙ ΔΗΜΙΟΥΡΓΟΙ Ή ΚΑΤΟΧΟΙ ΤΩΝ ΠΝΕΥΜΑΤΙΚΩΝ ΔΙΚΑΙΩΜΑΤΩΝ ΔΕΝ ΘΑ ΦΕΡΟΥΝ ΕΥΘΥΝΗ ΓΙΑ ΤΥΧΟΝ ΑΞΙΩΣΗ, ΒΛΑΒΕΣ Ή ΑΛΛΗ ΕΥΘΥΝΗ, ΕΙΤΕ ΣΕ ΑΓΩΓΗ ΒΑΣΕΙ ΣΥΜΒΑΣΗΣ, ΑΔΙΚΟΠΡΑΞΙΑΣ Ή ΑΛΛΟ, ΠΟΥ ΠΡΟΚΥΠΤΕΙ ΑΠΟ, ΠΗΓΑΖΕΙ ΑΠΟ Ή ΣΥΝΔΕΕΤΑΙ ΜΕ ΤΟ ΛΟΓΙΣΜΙΚΟ Ή ΤΗ ΧΡΗΣΗ Ή ΑΛΛΕΣ ΣΥΝΑΛΛΑΓΕΣ ΜΕ ΤΟ ΛΟΓΙΣΜΙΚΟ.

Εκτός των όσων περιλαμβάνονται στην παρούσα ανακοίνωση, το όνομα του κατόχου των πνευματικών δικαιωμάτων δεν θα χρησιμοποιείται για διαφήμιση ή άλλη προώθηση της πώλησης, χρήσης ή άλλων συναλλαγών με αυτό το λογισμικό, χωρίς την προηγούμενη γραπτή εξουσιοδότηση από τον κάτοχο των πνευματικών δικαιωμάτων.

c-ares

<http://c-ares.haxx.se>

Πνευματικά δικαιώματα 1998 από το Τεχνολογικό Ίδρυμα Μασαχουσέτης.

Άδεια χρήσης, αντιγραφής, τροποποίησης και διανομής αυτού του λογισμικού και της τεκμηρίωσής του για οποιονδήποτε σκοπό και χωρίς χρέωση χορηγείται δια του παρόντος, υπό την προϋπόθεση ότι η ανωτέρω ανακοίνωση πνευματικών δικαιωμάτων εμφανίζεται σε όλα τα αντίγραφα και ότι η ανακοίνωση πνευματικών δικαιωμάτων και αυτή η ανακοίνωση άδειας εμφανίζονται σε συνοδευτική τεκμηρίωση, και ότι το όνομα του Μ.Ι.Τ. δεν χρησιμοποιείται για διαφήμιση ή προβολή της διανομής του λογισμικού χωρίς ειδική, γραπτή προηγούμενη άδεια. Το Μ.Ι.Τ. δεν διατυπώνει καμία υπόσχεση για την καταλληλότητα αυτού του λογισμικού για οποιονδήποτε σκοπό. Παρέχεται «ως έχει», χωρίς καμία ρητή ή σιωπηρή εγγύηση.

Ευρωπαϊκή Εγγύηση Sony

Αγαπητέ πελάτη,

Σας ευχαριστούμε που αγοράσατε αυτό το προϊόν της Sony. Ελπίζουμε να μείνετε ικανοποιημένοι από τη χρήση του. Στην απίθανη περίπτωση που το προϊόν σας χρειαστεί σέρβις (επισκευή) κατά τη διάρκεια της εγγύησης, παρακαλείστε να επικοινωνήσετε με το κατάστημα αγοράς ή μ' ένα μέλος του δικτύου μας εξουσιοδοτημένων σέρβις (**ASN**) της Ευρωπαϊκής Οικονομικής Ζώνης (**EOZ**) ή και άλλων χωρών που αναφέρονται σ' αυτή την εγγύηση ή στα συνοδούμενα αυτήν φυλλάδια (**Περιοχή Κάλυψης της Εγγύησης**).

Μπορείτε να βρείτε λεπτομέρειες για τα μέλη του δικτύου μας ASN, στους τηλεφωνικούς καταλόγους, στους καταλόγους προϊόντων μας και στις ιστοσελίδες μας. Για να αποφύγετε κάθε περιττή ταλαιπωρία, σας συνιστούμε να διαβάσετε προσεκτικά το χειρίδιο χρήσης προτού να έρθετε σε επαφή με τον προμηθευτή σας ή το δίκτυο εξουσιοδοτημένων σέρβις μας.

Η Εγγύησή Σας

Η παρούσα εγγύηση ισχύει για το προϊόν της Sony που αγοράσατε, εφ' όσον κάτι τέτοιο αναφέρεται στα φυλλάδια που συνοδεύουν το προϊόν σας, υπό την προϋπόθεση ότι αγοράστηκε εντός της Περιοχής Κάλυψης της Εγγύησης.

Με την παρούσα, η Sony εγγυάται ότι το προϊόν είναι απαλλαγμένο από κάθε ελάττωμα σχετιζόμενο με τα υλικά ή την κατασκευή, για μια περίοδο ΕΝΟΣ ΕΤΟΥΣ από την ημερομηνία της αρχικής αγοράς. Η αρμόδια για να προσφέρει και εκπληρώσει την παρούσα εγγύηση εταιρεία Sony, είναι αυτή που αναφέρεται σ' αυτήν την Εγγύηση ή στο συνοδούν αυτήν φυλλάδιο στη χώρα όπου επιδιώκεται η επισκευή κατά τη διάρκεια της εγγύησης.

Εάν, εντός της περιόδου εγγύησης, αποδειχθεί ελαττωματικό το προϊόν (κατά την ημερομηνία της αρχικής αγοράς) λόγω ακατάλληλων υλικών ή κατασκευής, η Sony ή ένα μέλος του δικτύου Εξουσιοδοτημένων Σέρβις ASN της Περιοχής Κάλυψης της Εγγύησης θα επισκευάσει ή θα αντικαταστήσει (κατ' επιλογή της Sony) χωρίς επιβάρυνση για εργατικά ή ανταλλακτικά, το προϊόν ή τα ελαττωματικά εξαρτήματά του, εντός εύλογου χρόνου, βάσει των όρων και συνθηκών που εκτίθενται παρακάτω. Η Sony και τα μέλη του δικτύου Εξουσιοδοτημένων Σέρβις ASN μπορούν να αντικαταστήσουν ελαττωματικά προϊόντα ή εξαρτήματα με νέα ή ανακυκλωμένα προϊόντα ή εξαρτήματα. Όλα τα προϊόντα και εξαρτήματα που έχουν αντικατασταθεί γίνονται ιδιοκτησία της Sony.

Όροι

1. Επισκευές δυνάμει της παρούσας εγγύησης θα παρέχονται μόνο εάν προσκομισθεί το πρωτότυπο τιμολόγιο ή η απόδειξη πώλησης (με την ένδειξη της ημερομηνίας αγοράς, του μοντέλου του προϊόντος και του ονόματος του εμπόρου) μαζί με το ελαττωματικό προϊόν εντός της περιόδου εγγύησης. Η Sony και τα μέλη του δικτύου Εξουσιοδοτημένων Σέρβις ASN μπορούν να αρνηθούν τη δωρεάν επισκευή κατά την περίοδο εγγύησης εάν δεν προσκομισθούν τα προαναφερόμενα έγγραφα ή εάν δεν προκύπτουν από αυτά η ημερομηνία αγοράς, το προϊόν ή το μοντέλο του προϊόντος ή το όνομα του εμπόρου. Η παρούσα εγγύηση δεν ισχύει εάν ο τύπος του μοντέλου ή ο σειριακός αριθμός του προϊόντος έχει αλλοιωθεί, διαγραφεί, αφαιρεθεί ή καταστεί δυσανάγνωστος.
2. Για να αποφευχθεί βλάβη ή απώλεια / διαγραφή σε αφαιρούμενα ή αποσπώμενα μέσα ή εξαρτήματα αποθήκευσης δεδομένων, οφείλετε να τα αφαιρέσετε πριν παραδώσετε το προϊόν σας για επισκευή κατά την περίοδο εγγύησης.

3. Η παρούσα εγγύηση δεν καλύπτει τα έξοδα και τους κινδύνους μεταφοράς που συνδέονται με τη μεταφορά του προϊόντος σας προς και από τη Sony ή μέλος του δικτύου ASN.

4. Η παρούσα εγγύηση δεν καλύπτει τα εξής:

- Περιοδική συντήρηση και επισκευή ή αντικατάσταση εξαρτημάτων ως αποτέλεσμα φυσολογικής φθοράς.
- Αναλύσιμα (συστατικά μέρη) για τα οποία προβλέπεται περιοδική αντικατάσταση κατά τη διάρκεια ζωής ενός προϊόντος όπως μη επαναφορτιζόμενες μπαταρίες, φυσίγγια εκτύπωσης, γραφίδες, λάμπες, κλπ.).
- Ζημιά ή ελαττώματα που προκλήθηκαν λόγω χρήσης, λειτουργίας ή χειρισμού ασύμβατων με την κανονική ατομική ή οικιακή χρήση.
- Ζημιά ή αλλαγές στο προϊόν που προκλήθηκαν από
 - Κακή χρήση, συμπεριλαμβανομένου:
 - του χειρισμού που επιφέρει φυσική, αισθητική ή επιφανειακή ζημιά ή αλλαγές στο προϊόν ή βλάβη σε οθόνες υγρών κρυστάλλων
 - μη κανονική ή μη σύμφωνη με τις οδηγίες της Sony εγκατάσταση ή χρήση του προϊόντος
 - μη συντήρηση του προϊόντος σύμφωνα με τις οδηγίες σωστής συντήρησης της Sony
 - εγκατάσταση ή χρήση του προϊόντος με τρόπο μη σύμφωνο με τις τεχνικές προδιαγραφές και τα πρότυπα ασφαλείας που ισχύουν στη χώρα όπου έχει εγκατασταθεί και χρησιμοποιείται το προϊόν.
 - Μολύνσεις από ιούς ή χρήση του προϊόντος με λογισμικό που δεν παρέχεται με το προϊόν ή λανθασμένη εγκατάσταση του λογισμικού.
 - Την κατάσταση ή τα ελαττώματα των συστημάτων με τα οποία χρησιμοποιείται ή στα οποία ενσωματώνεται το προϊόν εκτός από άλλα προϊόντα της Sony ειδικά σχεδιασμένα για να χρησιμοποιούνται με το εν λόγω προϊόν.
 - Χρήση του προϊόντος με εξαρτήματα, περιφερειακά εξοπλισμό και άλλα προϊόντα των οποίων ο τύπος, η κατάσταση και το πρότυπο δεν συνιστούνται από τη Sony.
 - Επισκευή ή επιχειρηθείσα επισκευή από άτομα που δεν είναι μέλη της Sony ή του δικτύου ASN.
 - Ρυθμίσεις ή προσαρμογές χωρίς την προηγούμενη γραπτή συγκατάθεση της Sony, στις οποίες συμπεριλαμβάνονται:
 - η αναβάθμιση του προϊόντος πέρα από τις προδιαγραφές ή τα χαρακτηριστικά που περιγράφονται στο χειρίδιο χρήσης ή οι τροποποιήσεις του προϊόντος με σκοπό να συμμορφωθεί προς εθνικές ή τοπικές τεχνικές προδιαγραφές και πρότυπα ασφαλείας που ισχύουν σε χώρες για τις οποίες το προϊόν δεν είχε σχεδιαστεί και κατασκευαστεί ειδικά.
 - Αμέλεια.
 - Ατυχήματα, πυρκαγιά, υγρά, χημικές και άλλες ουσίες, πλημμύρα, δονήσεις, υπερβολική θερμότητα, ακατάλληλο εξερισμό, υπέρταση, υπερβολική ή εσφαλμένη τροφοδοσία ή τάση εισόδου, ακτινοβολία, ηλεκτροστατικές εκκενώσεις συμπεριλαμβανομένου του κεραυνού, άλλων εξωτερικών δυνάμεων και επιδράσεων.
- 5. Η παρούσα εγγύηση καλύπτει μόνο τα υλικά μέρη του προϊόντος. Δεν καλύπτει το λογισμικό (είτε της Sony, είτε τρίτων κατασκευαστών) για το οποίο παρέχεται ή πρόκειται να ισχύσει μια άδεια χρήσης από τον τελικό χρήστη ή χωριστές δηλώσεις εγγύησης ή εξαιρέσεις από την εγγύηση.

Εξαιρέσεις και περιορισμοί

Με εξαίρεση των όσων αναφέρονται ανωτέρω, η Sony δεν παρέχει καμία εγγύηση (ρητή, σιωπηρή, εκ του νόμου ή άλλη) όσον αφορά την ποιότητα, την επίδοση, την ακρίβεια, την αξιοπιστία, την καταλληλότητα του προϊόντος ή του λογισμικού που παρέχεται ή συνοδεύει το προϊόν, για συγκεκριμένο σκοπό. Εάν η ισχύουσα νομοθεσία απαγορεύει πλήρως ή μερικώς την παρούσα εξαίρεση, η Sony εξαιρεί ή περιορίζει την εγγύησή της μόνο στη μέγιστη έκταση που επιτρέπει η ισχύουσα νομοθεσία. Οποιαδήποτε εγγύηση η οποία δεν εξαιρείται πλήρως (στο μέτρο που το επιτρέπει ο ισχύων νόμος) θα περιορίζεται στη διάρκεια ισχύος της παρούσας εγγύησης.

Η μοναδική υποχρέωση της Sony σύμφωνα με την παρούσα εγγύηση είναι η επισκευή ή η αντικατάσταση προϊόντων που υπόκεινται στους όρους και συνθήκες της εγγύησης. Η Sony δεν ευθύνεται για οποιαδήποτε απώλεια ή ζημιά που σχετίζεται με τα προϊόντα, το σέρβις, την παρούσα εγγύηση, συμπεριλαμβανομένων των οικονομικών και άυλων απωλειών - του τιμήματος που καταβλήθηκε για την αγορά του προϊόντος - της απώλειας κερδών, εισοδήματος, δεδομένων, απόλαυσης ή χρήσης του προϊόντος ή οποιωνδήποτε συνδεδεμένων προϊόντων - της άμεσης, παρεμπιπτούσας ή επακόλουθης απώλειας ή ζημίας ακόμη και αν αυτή η απώλεια ή ζημιά αφορά σε:

- ❑ Μειωμένη λειτουργία ή μη λειτουργία του προϊόντος ή συνδεδεμένων προϊόντων λόγω ελαττωμάτων ή μη διαθεσιμότητας κατά την περίοδο που αυτό βρίσκεται στη Sony ή σε μέλος του δικτύου ASN, η οποία προκάλεσε διακοπή διαθεσιμότητας του προϊόντος, απώλεια χρόνου χρήστη ή διακοπή της εργασίας.
- ❑ Παροχή ανακριβών πληροφοριών που ζητήθηκαν από το προϊόν ή από συνδεδεμένα προϊόντα.
- ❑ Ζημιά ή απώλεια λογισμικών προγραμμάτων ή αφαιρούμενων μέσων αποθήκευσης δεδομένων ή
- ❑ Μολύνσεις από ιούς ή άλλες αιτίες.

Τα ανωτέρω ισχύουν για απώλειες και ζημιές, που υπόκεινται σε οιοσδήποτε γενικές αρχές δικαίου, συμπεριλαμβανομένης της αμέλειας ή άλλων αδικοπραξιών, αθέτησης σύμβασης, ρητής ή σιωπηρής εγγύησης, και απόλυτης ευθύνης (ακόμα και για θέματα για τα οποία η Sony ή μέλος του δικτύου ASN έχει ειδοποιηθεί για τη δυνατότητα πρόκλησης τέτοιων ζημιών).

Στο μέτρο που η ισχύουσα νομοθεσία απαγορεύει ή περιορίζει αυτές τις εξαιρέσεις ευθύνης, η Sony εξαιρεί ή περιορίζει την ευθύνη της μόνο στη μέγιστη έκταση που της επιτρέπει η ισχύουσα νομοθεσία. Για παράδειγμα, μερικά κράτη απαγορεύουν την εξαίρεση ή τον περιορισμό ζημιών που οφείλονται σε αμέλεια, σε βαριά αμέλεια, σε εκ προθέσεως παράπτωμα, σε δόλο και παρόμοιες πράξεις. Σε καμία περίπτωση, η ευθύνη της Sony κατά την παρούσα εγγύηση, δεν υπερβαίνει την τιμή που καταβλήθηκε για την αγορά του προϊόντος, ωστόσο αν η ισχύουσα νομοθεσία επιτρέπει μόνο περιορισμούς ευθυνών υψηλότερου βαθμού, θα ισχύουν οι τελευταίοι.

Τα επιφυλασσόμενα νόμιμα δικαιώματά σας

Ο καταναλωτής έχει έναντι της Sony τα δικαιώματα που απορρέουν από την παρούσα εγγύηση, σύμφωνα με τους όρους που περιέχονται σε αυτήν, χωρίς να παραβιάζονται τα δικαιώματά του που πηγάζουν από την ισχύουσα εθνική νομοθεσία σχετικά με την πώληση καταναλωτικών προϊόντων. Η παρούσα εγγύηση δεν θίγει τα νόμιμα δικαιώματα που ενδοχόμενως να έχετε, ούτε εκείνα που δεν μπορούν να εξαιρεθούν ή να περιοριστούν, ούτε δικαιώματά σας εναντίον των προσώπων από τα οποία αγοράσατε το προϊόν. Η διεκδίκηση οποιωνδήποτε δικαιωμάτων σας εναπόκειται αποκλειστικά σε εσάς.

Sony Europe Ltd. δ.τ. Sony Hellas

Βασ. Σοφίας 1

151 24 Μαρούσι

Τμήμα Εξυπηρέτησης Καταναλωτών Sony

00800 4412 1496 (για κλήσεις από σταθερό τηλέφωνο Ελλάδα)

211 980 703 (για κλήσεις από κινητό τηλέφωνο Ελλάδα)

800 91150 (για κλήσεις από σταθερό/κινητό τηλέφωνο Κύπρου)

e-mail: cic-greece@eu.sony.com

www.sony.gr

<http://www.sony.net/>



* 4 5 2 8 2 9 7 1 1 * (1)