

SONY®

Sztereó mikrofon

2-631-986-04 (1)



IFG1

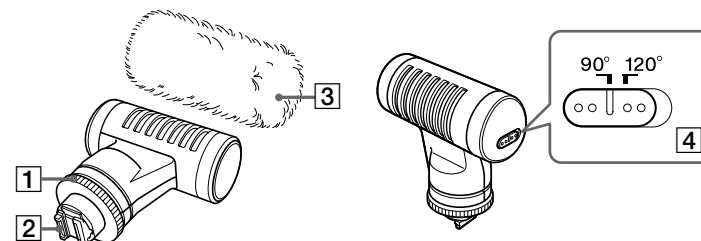
Kezelési útmutató

HU

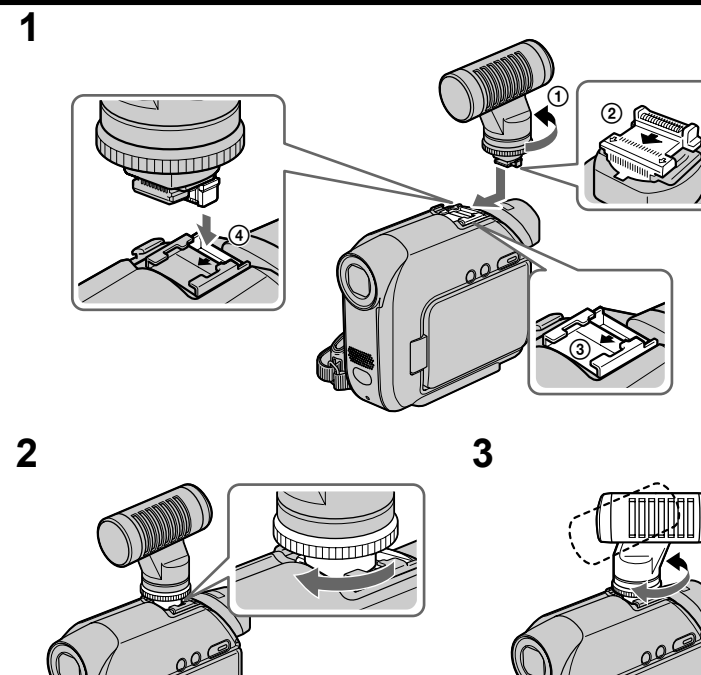
ECM-HST1

© 2005 Sony Corporation Printed in Czech Republic (EU)

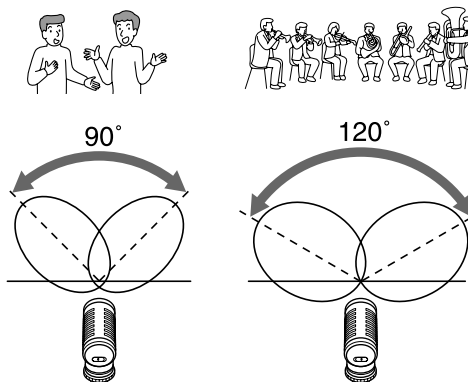
A



B



C



Active
Interface Shoe

<http://www.sony.net/>

A készülék használatának megkezdése előtt, kérjük olvassa végig ezt az útmutatót és tartsa meg későbbi használatra.



Feleslegessé vált elektromos és elektronikus készülékek hulladékként való eltávolítása (Használható az Európai Unió és egyéb európai országok szelektív hulladékgyűjtési rendszereiben)

Ez a szimbólum a készüléken vagy a csomagolásán azt jelzi, hogy a terméket ne kezelje háztartási hulladékként. Kérjük, hogy az elektromos és elektronikai hulladék gyűjtésére kijelölt gyűjtőhelyen adja le. A feleslegessé vált termékének helyes kezelésével segít megelőzni a környezet és az emberi egészség károsodását, mely bekövetkezhetne, ha nem követi a hulladékkezelés helyes módját. Az anyagok újrahasznosítása segít a természeti erőforrások megőrzésében. A termék újrahasznosítása érdekében további információért forduljon a lakhelyén az illetékesekhez, a helyi hulladékgyűjtő szolgáltatóhoz vagy ahhoz az üzlethez, ahol a terméket megvásárolta.

Jellemzők

Ez a mikrofont aktív illesztőpapuccsal rendelkező videokamerákkal történő használatra tervezték. A részleteket lásd a videokamera kezelési útmutatójában.

- Az MS (Mid-Side) sztereó rendszer természetes hangfelvételt tesz lehetővé, és kiemelkedő tisztaságú sztereó hangzást eredményez.
- A felvételi minta (ami a hangzástér szélességét befolyásolja) 90° vagy 120° értékre állítható a hangforrástól függően.

Övintézkedések

- A mikrofon nagyon érzékeny. Ne ejtse le, ne üsse meg és ne tegye ki erős ütésnek.
- Tartsa távol a mikrofont a túlságosan magas hőmérséklettől és páratartalomtól.
- Ha a mikrofont hangszűrők közelébe helyezi, gerjedés (akusztikus visszacsatolás) következhet be. Ilyen esetben helyezze távolabb a mikrofont a hangszűrőktől vagy csökkentse le a hangszűrő hangerejét.
- Ha felvétel közben megérinti a mikrofont, zaj kerül a felvételre. Ügyeljen, hogy ne érintse meg a mikrofont, különösen a hajával, fejdíszével stb.
- Zajt eredményezhet, ha felvétel közben módosítja a felvételi mintát.

Az alkatrészek azonosítása (lásd **A** ábra)

1 Rögzítógomb

2 Tartozéksaru csatlakozó

3 Szélvédő

Helyezze a mikrofonra a szél vagy a légzés/gerjedés zaj csökkentéséhez.

Megjegyzés

Óvatosan kezelje a szélvédőt, mert a szintetikus szőrme anyag viszonylag törékeny. Ne mossa ki a szélvédőt vízben. Ha a szélvédő nedves lesz, óvatosan szárítsa meg közepes hőmérséklet állított hajszárítóval (a légáramlatot csak melegnek érezze a kezével, ne forrónak).

4 Felvételi minta kapcsoló

A hangforrásnak megfelelően állítsa be.

90° Késkeny hangzástérrel rendelkező hang vagy távoli hang felvételekor (beszélgetés, szólóhangszer stb.)

120° Széles hangzástérrel rendelkező hang vagy közeli hang felvételekor (koncert, színházi előadás stb.)

A fenti táblázatot csak iránymutatóként tekintse.

A felvételi mintát a saját igényeinek megfelelően válassza ki.

A mikrofon felszerelése (lásd **B** ábra)

- Biztosítsa, hogy a mikrofon rögzítógombja teljesen el legyen fordítva az óramutató járásával ellentétes irányba **1** (lásd **B**-1 ábra).
- Irányítsa a mikrofon alján lévő nyílat **2** a videokamerán lévő nyíl felé **3** (lásd **B**-1 ábra).
- Illessze a mikrofon tartozéksaru csatlakozóját a videokamera aljzatába **4**, majd tolja el a mikrofont a nyíl **3** irányába (lásd **B**-1 ábra).
- Fordítsa a rögzítő gombot az óramutató járásának irányába kattanásig (lásd **B**-2 ábra).
- Irányítsa a mikrofon elejét a tárgy felé. A mikrofon több, mint 180 fokban elforgatható (lásd **B**-3 ábra).

A mikrofon leválasztása

1 Lazítsa meg a rögzítógombot az óramutató járásával ellentétes irányban.

2 Nyomja le a mikrofont és tolja a beszereléssel ellentétes irányba.

Megjegyzés

Ha a mikrofon felszerelése nehézkes, fordítsa a rögzítő gombot az óramutató járásával ellentétes irányban ütkezésig. A retesz kiold.

Minőségtanúsítás

A forgalomba hozó tanúsítja, hogy az ECM-HST1 típusú készülék a 2/1984. (III. 10.) IpM-BkM.sz. rendeletében előírtak szerint megfelel a következő műszaki jellemzőknek.

Típus	MS (Mid-Side) sztereó rendszer
Frekvenciaátvitel	150–10 000 Hz
Felvételi minta	90° vagy 120°, 2-lépéses átkapcsolás (lásd C ábra)
Üzemi hőmérséklet	0–40°C
Tárolási hőmérséklet	–10–60°C
Méretek	kb. 32 mm × 74,2 mm × 66,5 mm (kinyúló részek nélkül)
Tömeg	kb. 47 g
Mellékelt tartozékok	sztereó mikrofon (1 db), szélvédő (1 db), tároló tok (1 db), nyomtatott dokumentáció

A modell és a műszaki adatok előzetes bejelentés nélkül változhatnak.



Active

Interface Shoe

Ez a jelölés az aktív tartozéksaru rendszert jelzi a Sony videokészülékekkel történő használatához. Az ezzel a rendszerrel felszerelt videokészülékek és tartozékokkal még egyszerűbb a hatékony felvétel.