

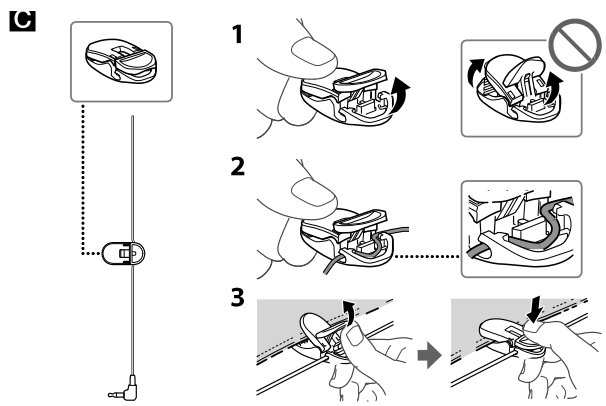
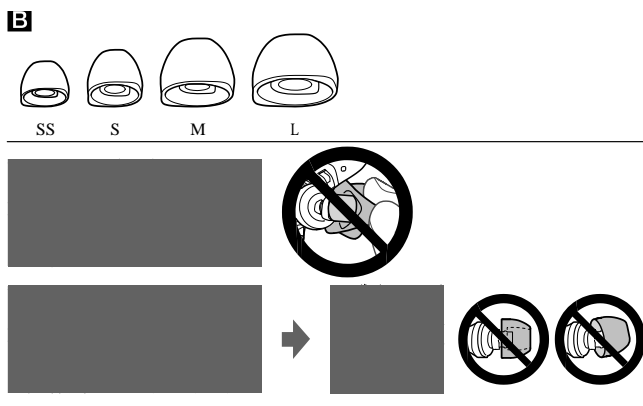
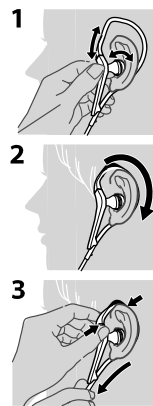
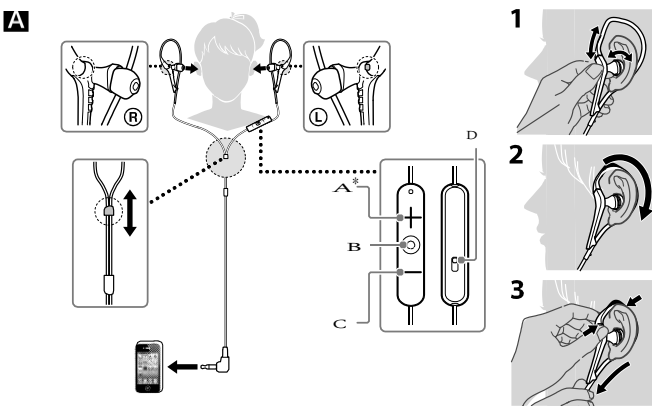
Stereo kufje

Udhëzime për përdorim



4-443-102-22(1)

MDR-AS400iP



Përdorimi	
<p>A Përdorimi</p> <ul style="list-style-type: none"> A Volume + B Butoni mes C Volume - D Mikrofooni <p>* Ka një pikë prekje afër Volume +.</p>	<p>B Mbulesa</p> <ul style="list-style-type: none"> C Kapëse D Përshuata e kordonit

Shqip Stereo kufje

Përdorimi i butonit në mes
 Lëshoni/paztoni këngën e iPhone produktit të lidhur me një shtypje. Kërcen në këngën tjetër me dy shtypje. Kërcen në këngën paraprake me tre shtypje. Fillon "VoiceOver**" veçorinë me shtypje të gjatë (nëse ka).
 Mbajeni shtypur për 2 sekonda për të refuzuar një thirrje. Kur të keshoni, dy sinjale të ultë konfirmojnë që thirrja është refuzuar.
 * Gatishmëria për "VoiceOver" veçorinë varet nga iPhone dhe versioni i softuerit.
Shënim
 Kujdes mos të shtypni pa dashje ndonjë prej butonave kur të mbani iPod-in tuaj të lidhur me këtë njësi.

Paralajmërimi

- Zëri i lartë mund të ndikojë mbi të dëgjuesit. Për signat në trafik, mos përdorni kufjet gjatë drejtimit të makinës ose biçikletës.
- Instaloni mbulesat fort. Nëse ndonjë mbulesë bie rastësisht dhe mbetet në veshin tuaj, mund të shkaktojë lëndim.
- Mbani mbulesat të pastër. Për të pastruar mbulesat, lajeni me një tretje të butë me detergjent.

- Mos lani kufjet.
- Ndonëse këto kufje janë rezistues ndaj ujit, mos ekspozoni kufjet në ujë të tepër ose djersë. Ujit ose djersa që hyjnë në kufjet dëmtojnë veit kufjet. Nëse zëri nga kufjet zvogëlohet ose ndalon, lëreni kufjet jashtë për të tharë.

Shënim mbi elektricitetin statik
 Elektriciteti statik i akumuluar në trup mund të shkaktojë ndonjë ngacim në veshët tuaj. Për të zvogëluar efektin, vishni rroba të prodhuara nga materiale natyrale.

Mbulesa të reja për kufjet mund të porositen nga distributori më i afërt Sony.

Modele kompatible iPod/iPhone/iPad

- Mund të përdorni njësinë vetëm modelet vijuese që përmbajnë telekomandë. Përditësoni iPod, iPhone ose iPad në softuerin më të ri para përdorimit. Në manualin për përdorim, iPod, iPhone dhe iPad në mënyrë kolektive qubet si "iPod" përveç në raste speciale.
- iPod touch (gjenerata e 5-të)
 - iPod touch (gjenerata e 4-të)
 - iPod touch (gjenerata e 3-të)
 - iPod touch (gjenerata e 2-të)
 - iPod nano (gjenerata e 7-të)
 - iPod nano (gjenerata e 6-të)
 - iPod nano (gjenerata e 5-të)
 - iPod nano (gjenerata e 4-të)
 - iPod classic 120GB 160GB (2009)
 - iPod shuffle (gjenerata e 4-të)
 - iPod shuffle (gjenerata e 3-të)
 - iPhone 5
 - iPhone 4S
 - iPhone 4
 - iPhone 3GS
 - iPad (gjenerata e 4-të)
 - iPad (gjenerata e 3-të)
 - iPad 2
 - iPad
 - iPad mini

Mbi të drejtat e kopjimit

iPad, iPhone, iPod, iPod classic, iPod nano, iPod shuffle, dhe iPod touch janë shenja dalluese të Apple Inc., të regjistruar në SHBA dhe vende tjera. "Made for iPod," "Made for iPhone," dhe "Made for iPad" nënkuptojnë që ndonjë aksesori elektronik është dizajnuar për tu lidhur vetëm me iPod, iPhone ose iPad, dhe është certifikuar nga zhvilluesi për të plotësuar standardet e performancës së Apple. Apple nuk është përgjegjëse për funksionimin e këtyre aparateve ose përputhjen me stanndartet e sigurisë dhe të rregullatorëve.

Vlefshmëria e CE shenjës është kufizuar vetëm në ato vende ku zbatohet ligji, kryesisht në vendet e EEA (Rajoni Ekonomik Evropian).