

3 steps to BLUETOOTH function Funcionamiento del dispositivo BLUETOOTH en sólo 3 pasos

1 Pairing Emparejamiento

First, register ("pair") Bluetooth device (cellular phone, etc.) with this unit. Pairing is no longer required after the first time.

Primero, registre ("empareje") el dispositivo Bluetooth (teléfono celular, etc.) con esta unidad. Después de la primera vez, ya no es necesario realizar el emparejamiento.

2 Connection Conexión

Sometimes pairing allows to connect automatically. To use the device after pairing is made, start the connection.

A veces, el emparejamiento permite conectarse automáticamente. Para utilizar el dispositivo después de realizar el emparejamiento, inicie la conexión.

3 Handsfree Calling/Music Streaming Realización de llamadas con manos libres/Transmisión continua de música

You can talk handsfree and listen to music when the connection is made.

Podrá llamar con manos libres y escuchar música cuando haya realizado la conexión.

Support site / Sitio web de asistencia al cliente

<http://esupport.sony.com>
<http://www.xplodsony.com/>

Handsfree calling Realización de llamadas con manos libres



To do/Operaciones	Press/Presione
To receive a call Para recibir una llamada	
To end a call Para finalizar una llamada	or (OFF) / o (OFF)
To reject a call Para rechazar una llamada	×2 sec / ×2 segundos
To redial Para volver a marcar	1 (SOURCE) → 2 ×3 sec / ×3 segundos
To transfer a call Para transferir una llamada	×2 sec / ×2 segundos

Music streaming Transmisión continua de música



To do/Operaciones	Press/Presione
Listen Escuchar música	1 (SOURCE) → 2 Start playback on the audio device. Inicie la reproducción en el dispositivo de audio.
Play back/pause (AVRCP)* Reproducir/insertar una pausa (AVRCP)*	(6) (PAUSE)
Skip tracks (AVRCP)* Omitir pistas (AVRCP)*	

* The operation may differ depending on the audio device.
* El funcionamiento puede variar según el dispositivo de audio.

SONY

4-125-657-11 (1)

Bluetooth® Audio System

This "Quick Reference" manual is to remind you in case you happen to forget how to use the Bluetooth function on this unit after you have already read the supplied operating instructions. For full details on operation, see the supplied operating instructions and the Bluetooth device operating instructions.

Este manual de "Referencia rápida" describe cómo usar la función Bluetooth en esta unidad una vez ha leído el manual de instrucciones suministrado. Para obtener más información sobre el funcionamiento, consulte el manual de instrucciones suministrado y el manual de instrucciones del dispositivo Bluetooth.

Quick Guide for Bluetooth function
Guía rápida de la función Bluetooth

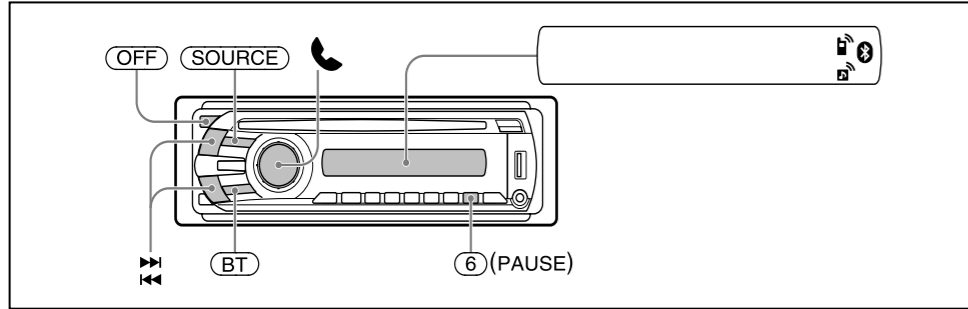
MEX-BT3700U



©2009 Sony Corporation Printed in Thailand

Buttons and icons Botones e iconos

Buttons and icons/Botones e iconos



Icon status/Estado del icono

Bluetooth		Lit Iluminado	Bluetooth signal on Señal de Bluetooth encendida
		Flashing Parpadea	Pairing standby mode Emparejamiento en modo de espera
	None Nada	None Nada	Bluetooth signal off Señal de Bluetooth apagada
Cellular Phone		Lit Iluminado	Cellular phone connection successful Conexión del teléfono celular realizada con éxito
		Flashing Parpadea	Unit connecting to cellular phone Unidad conectada al teléfono celular
	None Nada	None Nada	No connection Sin conexión
Audio Device		Lit Iluminado	Audio device connection successful Conexión del dispositivo de audio realizada con éxito
		Flashing Parpadea	Unit connecting to audio device Unidad conectada al dispositivo de audio
	None Nada	None Nada	No connection Sin conexión

Pairing Emparejamiento



Unit operation/Funcionamiento de la unidad

Bluetooth device operation/Funcionamiento del dispositivo Bluetooth

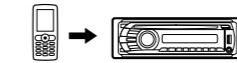
1	BT × 5 sec BT × 5 segundos 	
2		Search Búsqueda
3		Select "XPLOD" Seleccionar "XPLOD"
4		Passcode "0000" Contraseña "0000"
5		Follow display directions Siga las indicaciones en pantalla
6	Pairing successful/Sincronización realizada con éxito 	

Connection Conexión

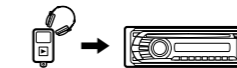


Bluetooth ON (Bluetooth signal on/Señal Bluetooth activa)

1	BT × 3 sec BT × 3 segundos
---	-----------------------------------



1	Connect to this unit using a cellular phone. Conéctese a esta unidad mediante su teléfono celular.
---	---



1	Connect to this unit using an audio device. Conéctese a esta unidad mediante el dispositivo de audio.
---	--

Note

You can connect from this unit to a Bluetooth device (refer to the operating instructions).
If you cannot connect from this unit to the Bluetooth device, start pairing again.

Nota

Puede conectarse desde esta unidad a un dispositivo Bluetooth (consulte el manual de instrucciones).
Si no puede conectarse desde esta unidad al dispositivo Bluetooth, inicie de nuevo el emparejamiento.