

# Kasetofon

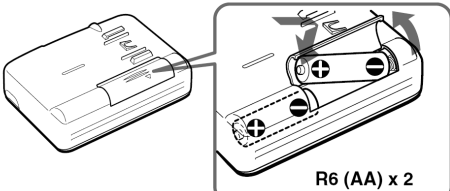
## Upute za uporabu

WM-EX194

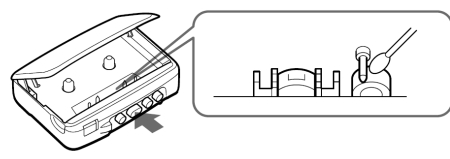


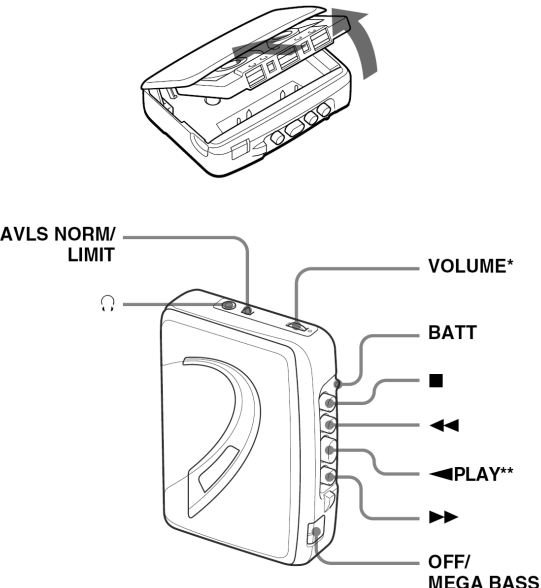
©2004 Sony Corporation

**A**



R6 (AA) x 2





\* Pokraj kontrole VOL na uređaju nalazi se ispupčenje koje pokazuje smjer pojačavanja glasnoće.  
 \*\* Tipka ima ispupčenje.

---

**Tehnički podaci**

<p><b>Napajanje</b> Dvije R6 (veličina AA) baterije od 1,5 V DC</p> <p><b>Dimenzije (š/v/d)</b> 83,7 x 111,5 x 28,4 mm, bez dijelova koji strše i kontrola</p> <p><b>Masa</b> Približno 115 g (samo uređaj)</p> <p><b>Isporučeni pribor</b> Stereo naglavne slušalice/obične slušalice (1) Hvataljka za pojas (1)</p> <p>Izvedba i tehnički podaci su podložni promjeni bez prethodnog upozorenja.</p>	<table border="1" style="width: 100%; border-collapse: collapse;"> <thead> <tr> <th colspan="2">Vijek trajanja baterije* (približno u satima)</th> </tr> <tr> <th>Sonyjeva alkalna baterija LR6 (SG)** (SR)</th> <th>Sonyjeva R6P baterija LR6 (SG)** (SR)</th> </tr> </thead> <tbody> <tr> <td>Reprodukcija kasete 25</td> <td>7,5</td> </tr> </tbody> </table> <p>* Vrijednost izmjerena prema JEITA standardu (Japan Electronic and Information Technology Industries Association). (Uz uporabu kasete iz Sonyjeve HF serije).  ** Uz uporabu Sonyjeve LR6(SG) alkalne suhe baterije (proizvedene u Japanu).</p> <p><b>Napomena</b> Vijek trajanja baterije se može skratiti ovisno o uvjetima rada, temperaturi okoliša i vrsti baterije.</p>	Vijek trajanja baterije* (približno u satima)		Sonyjeva alkalna baterija LR6 (SG)** (SR)	Sonyjeva R6P baterija LR6 (SG)** (SR)	Reprodukcija kasete 25	7,5
Vijek trajanja baterije* (približno u satima)							
Sonyjeva alkalna baterija LR6 (SG)** (SR)	Sonyjeva R6P baterija LR6 (SG)** (SR)						
Reprodukcija kasete 25	7,5						

## Priprema **A**

### Ulaganje baterija

#### Napomena

- Indikator BATT potamni kad se baterije isprazne. Zamijenite ih novima.

## Reprodukcija kasete

Uložite kasetu i pritisnite ◀ PLAY.

Za	Pritisnite
Zaustavljanje reprodukcije	■ (stop)
Premotavanje*	▶▶ ili ◀◀

\* Obavezno pritisnite ■ (stop) nakon premotavanja.

### Automatsko ograničenje glasnoće

Podesite AVLS (sustav automatskog ograničenja glasnoće) na LIMIT. Maksimalna glasnoća je, čak i kod pojačavanja, podešena na nižu vrijednost za zaštitu sluha.

### Naglašavanje zvuka

Podesite preklopku OFF/MEGA BASS na MEGA BASS za dubok i snažan zvuk.

#### Napomena

- Ne otvarajte kasetni pretinac za vrijeme reprodukcije kasete.

## U slučaju problema

### Ne možete pojačati glasnoću

- Funkcija AVLS je podešena na LIMIT.

### Loša kvaliteta reprodukcije kasete

- Očistite utikač slušalica.
- Svakih 10 sati uporabe očistite glavu i vodilice vrpce pomoću vate i komercijalno nabavljivog otapala za čišćenje. **B**

## Mjere opreza

### O baterijama

- Ne nosite baterije zajedno s kovanicama ili drugim metalnim predmetima. To može dovesti do zagrijavanja ako + i - pol baterija slučajno dodirnu metalni predmet.
- Kad ne koristite uređaj dulje vrijeme, izvadite bateriju kako bi izbjegli štetu od curenja i korozije.

### O rukovanju uređajem

- Ne ostavljajte uređaj u blizini izvora topline i ne izlažite ga izravnom sunčevom svjetlu, prašini ili pijesku, vlazi, kiši, mehaničkim udarcima, te ga nemojte ostavljati u automobilu sa zatvorenim prozorima.
- Ne preporučuje se uporaba kasete dulje od 90 minuta, jer su vrlo tanke i lako se rastežu, što može izazvati kvarove na uređaju i slabiju kvalitetu zvuka.
- Ako uređaj niste koristili dulje vrijeme, prije ulaganja kasete ga uključite na nekoliko minuta kako bi se zagrijao.
- Za čišćenje kućišta koristite meku krpu koju ste malo namočili u otopinu blagog deterdženta. Ne koristite alkohol, benzin ili razrjeđivač.

### O slušalicama

#### Sigurnost na cesti

Ne koristite slušalice dok vozite, upravljate biciklom ili bilo kojim motornim vozilom jer to povećava opasnost u prometu i u nekim područjima je protuzakonito. Također, opasno je pojačavati glasnoću uređaja kad nosite slušalice dok hodate, posebno na pješačkim prijelazima. U potencijalno opasnim situacijama budite posebno oprezni ili isključite uređaj.

#### Zaštita sluha

Pri uporabi slušalica nemojte jako pojačavati zvuk. Liječnici ne savjetuju neprekidno, glasno ili predugo slušanje. Osjetite li da vam zvoni u ušima, smanjite glasnoću ili isključite uređaj.

#### Obzir prema drugima

Nemojte pretjerano pojačavati zvuk. Tako možete čuti vanjske zvukove i ujedno biti obzirni prema osobama koje vas okružuju.

Proizvođač ne preuzima odgovornost za eventualne tiskarske pogreške.