



DIGITAALNE RAADIOVASTUVÖTJA
DAB/FM

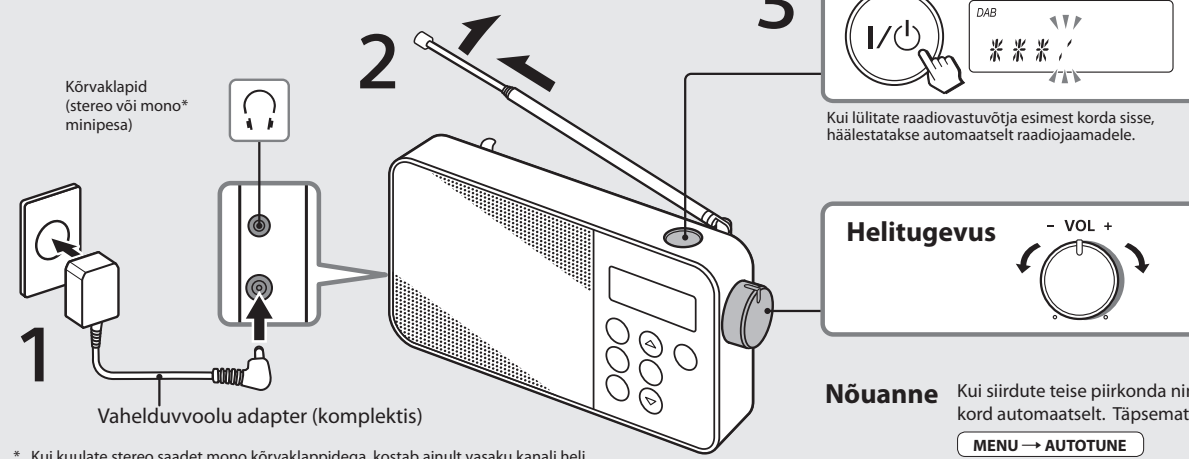
Kasutusjuhend



©2012 Sony Corporation

XDR-S40DBP

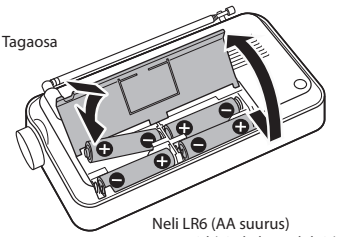
Alustuseks



* Kui kuulate stereo saadet mono kõrvklappidega, kostab ainult vasaku kanali heli.

Seadme käivitamine
patareidega

Tagaosa



Neli LR6 (AA suurus) patareid (ei ole komplektis)

Kõigepealt sisestage patareid pool.

Raadiosaadete kuulamine

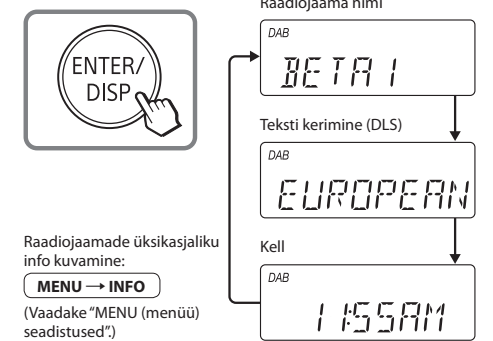
DAB



Näitude muutmine

DAB

Vajutage korduvalt ENTER/DISP.



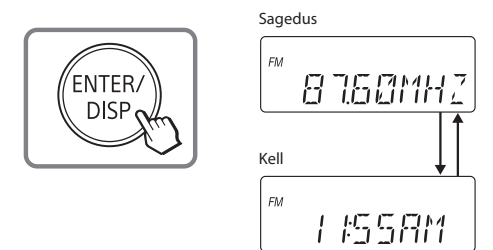
FM



Näitude muutmine

FM

Vajutage korduvalt ENTER/DISP.

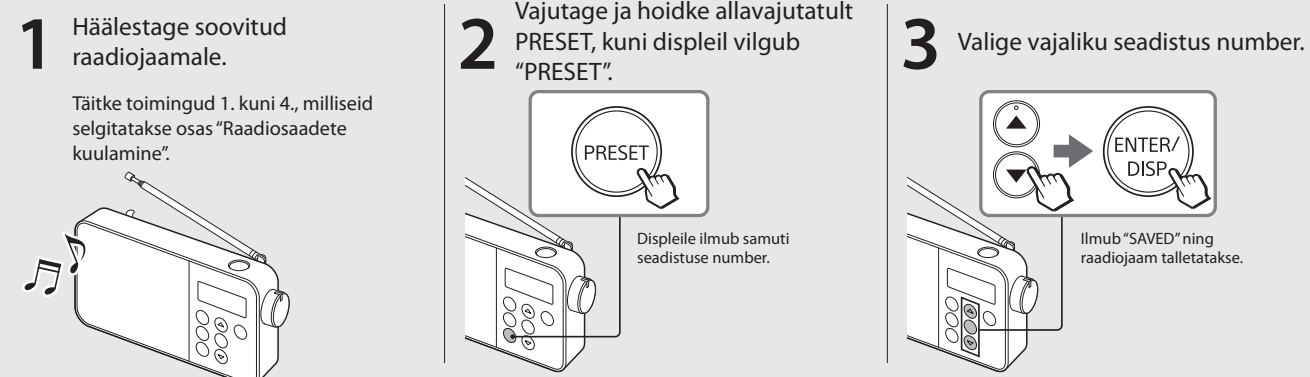


Raadiojaamade seadistamine

DAB FM

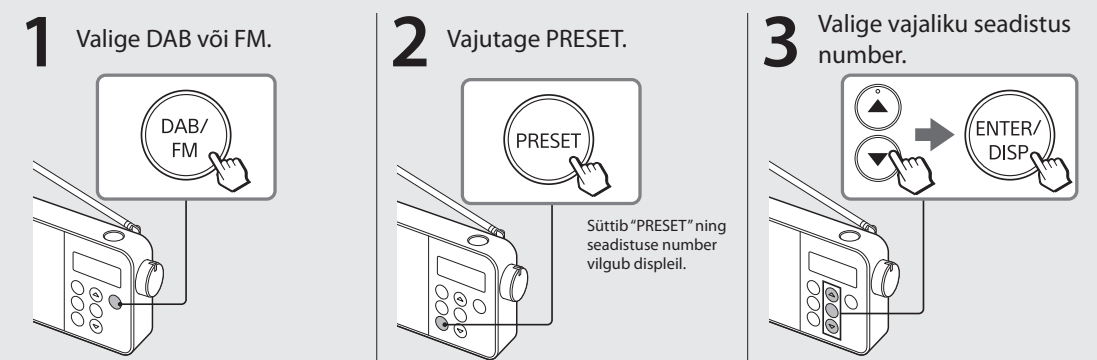
Nõuanne

Seadistatud DAB raadiojaamad säilivad seadme mälus ka pärast automaatset häälestamist.

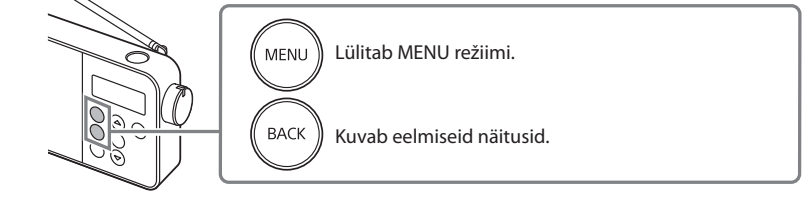


Seadistatud raadiojaama kuulamine

DAB FM



MENU (menüü) seadistused



MENU režiimis vajutage ▲ või ▼, et valida vajalik menüü parameeter või seadistus, siis vajutage valiku kinnitamiseks ENTER/DISP.

AUTOTUNE — Automaatne häälestamine

Kui siirdute teise piirkonda või lähtestate seadme, häälestage automaatselt, et luua uut vastuvõetavate DAB raadiojaamade loendit.

Valige “YES”, et alustada automaatset häälestamist. Kui see on lõpetatud, võtab seade vastu tähestikulises järjestuses esimese automaatselt häälestatud raadiojaama.

Märkused

- Automaatne häälestamine DAB raadiojaamadele võib nõuda mitu minutit, sõltuvalt piirkonnast.
- Automaatse häälestamise tühistamiseks poolel teel vajutage MENU või BACK. Seadme mälus säilitatakse kõik enne tühistamist talletatud raadiojaamad.

SLEEP — Väljalülitustaimer

Seadistatud aja möödumisel lülitub seade automaatselt välja. Valige sellisel vajalik taimeri seadistus (minutites):

60/45/30/15/OFF (keelatud)

Kui väljalülitustaimer on seadistatud, ilmub displeile “SLEEP”.

PRESET — Raadiojaamade seadistamine

Võite seadistada maksimaalselt 10 raadiojaama nii DAB kui FM lainealal. Vaadake osast “Raadiojaamade seadistamine” infot raadiojaamade seadistamise kohta PRESET nupuga.

SAVE: seadmes talletatakse raadiojaam, mida kuulate. Valige vajaliku seadistuse number, siis vajutage ENTER/DISP.

Märkus

Kui valitud seadistuse numbrile on juba määratud teine raadiojaam, vahetatakse see uue raadiojaamaga.

DELETE: võite kustutada tarbetud raadiojaamad seadistatud raadiojaamade loendist. Valige kustutatava raadiojaama number, siis vajutage ENTER/DISP.

INFO — Raadiojaama informatsioon

Võite kuvada praegu mängiva DAB raadiojaama mitmesugust informatsiooni.

CHANNEL: kanal (Vaadake DAB raadiojaamade sageduste tabelit osas “Tehnilised andmed”)

ENSEMBLE: ansambli etikett (kuni 16 märgist)

STATION: raadiojaama nimi

PTY: PTY etikett (Vaadake “PTY (programmi tüüp)” osas “Tehnilised andmed”).

BIT RATE: bitikiirus

SIGNAL: signaali tase 0 (pole signaali) kuni 100 (maksimaalselt)

Märkused

- Kui ansambli etiketti või raadiojaama nimetust ei ole, ilmub “NO NAME”.
- Märgised, mida ei saa kuvada, ilmuvad kui “_”.

LIGHT — Taustvalgustus

ON: taustvalgustus on sisse lülitatud kogu aeg, kuni seade saab toidet vahelduvvoolu adapteri kaudu. Kui kasutate seadet patareidega, lülitub taustvalgustus automaatselt välja, kui 30 sekundit ei tehta toiminguid.

AUTO: taustvalgustus lülitub automaatselt välja, kui 30 sekundit ei tehta toiminguid.

MANUAL — Manuaalne häälestamine

Kui automaatse häälestamisega vastuvõetud DAB raadiojaama kvaliteet on halb, proovige häälestada käsitsi.

1 Valige vajalik DAB kanal.

Seade hakkab otsima vastuvõetavaid raadiojaamu valitud kanalil.

2 Valige kuulatav raadiojaam.

Nõuanne

Käsitsi häälestamisega vastu võetud uus DAB raadiojaam talletatakse seadme mälus.

TIME — Kella seadistamine

SET: vaikeseadistus on “AUTO”, mis võimaldab kella sünkroonida vastuvõetud DAB andmetega. Valige “MANUAL”, et manuaalselt seadistada kell ▲, ▼ ja ENTER/DISP nuppudega.

12H/24H: valige kella kuvamise režiim - 12 tunnine või 24 tunnine tsükkel.

Märkus

Kui kell on seadistatud manuaalselt, lähtestatakse see, kui vahelduvvoolu adapter on lahti lülitatud või patareid välja võetud kauemaks kui minutiks.

BEEP — Toimingute helisignaal

Valige “ON”, et lubada helisignaale seadme käivitamisel.

RESET — Seadme lähtestamine

Valige “OK”, et seadmel taastada tehase algseadistused. Kustutatakse kõik seadistused, eelteostatud seadistused ja vastuvõetavate DAB raadiojaamade loend.

HOIATUS

Tuleõnnetuse või voolulöögi riski vähendamiseks hoidke seadet vihma ja niiskuse eest.

Voolulöögi vältimiseks ärge avage korpust. Usaldage remont ainult kvalifitseeritud personalile.

Ärge paigutage seadet kinnisesse kohta, näiteks raamaturiulisse või seinakappi. Tuleõnnetuse või voolulöögi riski vältimiseks ärge asetage seadmele vedelikuga nõusid, näiteks vaase. Kuna vahelduvvoolu adapteri pistikut kasutatakse seadme lahti ühendamiseks vahelduvvoolu

võrgult, ühendage see lihtsa ligipääsuga vahelduvvoolu kontakti. Kui see ei tööta normaalselt, ühendage see viivitamatult vahelduvvoolu kontaktilt lahti. Seade pole vahelduvvooluvõrgult lahti ühendatud, kuni on ühendatud vahelduvvoolu kontakti, isegi kui seade ise on välja lülitatud.

Plaat mudeli nime ja tähtsa informatsiooniga asub põhiseadme allosal ja vahelduvvoolu adapteril.

Liiga tugev helirõhk kõrvaklappides võib kahjustada kuulmist.

Hoidke patareisid (või seadet, kuhu on sisestatud patareid) pikaajalise liigse kuumuse eest, näiteks päikese käes, tule läheduses jne.

Kui patareide elektrolüüt lekib

Kui patareide elektrolüüdi vedelik voolab välja, ärge puudutage seda paljaste kätega. Patareide elektrolüüdi vedelik võib jääda seadmesse. Võtke ühendus lähima Sony edasimüüjaga. Kui patareide elektrolüüdi vedelik sattub silmadesse, ärge hõõruge neid, kuna võib pimedaks jäämise oht. Loputage silmi kohe rohke puhta veega ning pöörduge viivitamatult arsti poole. Kui patareide elektrolüüdi vedelik sattub nahale või riietele, võivad tekkida põletused või vigastused. Loputage kohe puhta veega ning pöörduge arsti poole, kui nahal on põletik või on tekkinud vigastused.

Märkus klientidele: see informatsioon kehtib ainult seadmetele, mis on ostetud riikides, kus on jõus EL direktiivid
Selle seadme tootja on Sony Corporation, 1-7-1 Konan Minato-ku Tokyo, 108-0075 Japan või see on toodetud Sony Corporation tellimusel. Soovides teavet toote vastavusest Euroopa Liidu seadusandluse aktidele, pöörduge volitatud esindaja poole - Sony Deutschland GmbH, Hedelfinger Strasse 61, 70327 Stuttgart, Germany. Hoolduse või garantiiga seotud küsimustega pöörduge vastavates hooldus- või garantiidokumentides näidatud aadressidel.

Hoiatused

- Kasutage seadet ainult osas “Tehnilised andmed” näidatud toiteallikatega. Patareidega käivitamiseks kasutage nelja LR6 (AA suurus) leelispatareid. Vahelduvvooluvõrgust käivitamiseks kasutage ainult komplekti kuuluvat vahelduvvoolu adapterit. Ärge kasutage mingit muud tüüpi vahelduvvoolu adapterit.
- Kui te ei kasuta komplekti kuuluvat vahelduvvoolu adapterit, võivad tekkida seadme talitlushäired, kuna teiste tootjate pistikute polaarsus võib erineda.
- Kui kasutate seadet patareidega, soovitame vahelduvvoolu adapteri lahti ühendada vahelduvvooluvõrgust ja DC IN 6 V pesast. Enne seadme käivitamist ühendage lahti välise toiteallika pistik.
- Kasutage seadet 0°C kuni 40°C temperatuuril. Kasutades seadet temperatuuril, mis ületab antud vahemikku, võivad displeile ilmuda numbrid, millel ei ole mingit seost vastuvõetud sagedusega. Kui kasutate seadet antud vahemikust madalamal temperatuuril, võivad kuvatud numbrid vahetuda väga aeglaselt. (Need vead kaovad ning seade töötab normaalselt, kui kasutate seda jälle soovitatud temperatuuri vahemikus.)
- Kui kuulate kõrvaklappidega, kasutage stereo (3 poolust) või mono (2 poolust) minipistiku kõrvaklappe. Teist tüüpi kõrvaklappide kasutamisel võib heli mitte olla kuuldav.
- Hoidke seadet liiga kõrge või madala temperatuuri, otsese päikese, niiskuse, liiva, tolmu või mehhaaniliste põrutuste eest. Ärge jätke seda päikese käes seisva aut salongi.
- Kui seadmesse sattub vöörkeha või valgub vedelik, ühendage lahti vahelduvvoolu adapter ja võtke patareid välja, siis viige enne edasist kasutamist kvalifitseeritud spetsialistile kontrolli.
- Kuna kõlarites kasutatakse tugevat magnetit, hoidke mängijast eemal magnetribaga krediitkaarte või mehhaanilisi kelli, et magnet neid ei kahjustaks.
- Puhastage seadme korpust pehme kuiva lapiga. Ärge kasutage mingeid lahusteid, näiteks piiritust või bensiini, et mitte rikkuda katet.
- Ärge kasutage seadet niiskete kätega, kuna võib tekkida lühis.

Kasutatud elektri- ja elektroonikaseadmete jäätmete kõrvaldamine (rakendatav Euroopa Liidus ja teistes jäätmete liigiti kogumise süsteemidega Euroopa riikides)

Taoline tähis tootel või selle pakendil näitab, et seda toodet ei tohi visata olmeprügisse. Selle peab andma ümbertöötlemiseks vastavasse elektriliste ja elektrooniliste seadmete kogumiskohta. Tagades toote õige utiliseerimise, aitate vältida võimalikke negatiivseid tagajärgi keskkonnale ja elanike tervisele, mis võivad tekkida selle toote väära käitlemise tagajärjel. Materjalide korduvkasutus aitab säästa loodusressurse. Täpsemat informatsiooni selle toote ümbertöötlemise kohta saate kohalikust omavalitsusest, kohalikust jäätmekäitluse teenindusest või kauplusest, kus toote ostsite.

Ainult Euroopas

Kasutatud akude jäätmete kõrvaldamine (rakendatav Euroopa Liidus ja teistes jäätmete liigiti kogumise süsteemidega Euroopa riikides)

Taoline tähis akul või selle pakendil näitab, et antud toote komplekti kuuluvat akut ei tohi visata olmeprügisse. Teatud akudel kasutatakse seda tähist koos keemilise elemendi sümboliga. Elavhõbeda (Hg) või plii (Pb) keemilise elemendi sümbol lisatakse, kui patarei sisaldab rohkem kui 0,0005% elavhõbedat või 0,004% pliid. Tagades aku õige utiliseerimise, aitate vältida võimalikke negatiivseid tagajärgi keskkonnale ja elanike tervisele, mis võivad tekkida selle väära käitlemise tagajärjel. Materjalide korduvkasutus aitab säästa loodusressurse. Juhtudel, kui toodetel on ohutuse, talitluse või andmete integreerimise eesmärgil vajalik püsiühendus sissehitatud akuga, tohib seda vahetada vaid kvalifitseeritud teeninduse personal. Aku õige käitlemise tagamiseks andke toode selle kasutusaja lõppemisel ümbertöötlemiseks vastavasse elektriliste ja elektrooniliste seadmete kogumiskohta.

Kõikide teiste patareide kohta vaadake osast, kus kirjeldatakse nende ohutut väljavõtmist seadmest. Andke aku ümbertöötlemiseks vastavasse kasutatud akude kogumiskohta. Täpsemat informatsiooni selle toote või aku ümbertöötlemise kohta saate kohalikust omavalitsusest, kohalikust jäätmekäitluse teenindusest või kauplusest, kus toote ostsite.

Kui seoses selle seadmega tekivad küsimused või probleemid, võtke ühendus lähima Sony edasimüüjaga.

Nõuanded kasutamiseks

Kui pärast eelpool mainitud toimingute teostamist ei õnnestunud probleemi lahendada, võtke ühendus lähima Sony edasimüüjaga.

Displei näidud on tuhimid või indikatsioonid ei ilmu.

- Seadet kasutatakse väga kõrgel või madalal temperatuuril või liiga niiskes kohas.

Heli on väga nõrk ja katkendlik või vastuvõtu kvaliteet on halb.

- Kui asute hoones, kuulake akna juures.
- Ülekande parimaks vastuvõtuks tõmmake antenn täiesti sirgeks ning reguleerige selle pikkus ja nurk.
- Vahetage kõik patareid uutega, kui need on tühjad.
- Kui selle seadme juurde on asetatud mobiiltelefon, võib seadmest kostuda müra. Paigutage telefon sellest seadmest kaugemale.

Patareid tühjenevad väga kiiresti.

- Lülitage kindlasti seade välja, kui te seda ei kasuta. Patareide arvestatav tööiga on 10 – 13 tundi. Täpsemat informatsiooni vaadake osast “Tehnilised andmed”.

Patareiosa kate on lahti tulnud.

- Patareiosa kate on valmistatud nii, et tugeva jõuga avades tuleks see lahti . Sisestage katte parempoolne hing osa parempoolsesse avasse (①), siis sisestage vasakpoolne hing vasakpoolsesse avasse (②).

Teated

LOW BATT (vilgub, siis lülitub toide välja)

- Patareid on tühjad. Vahetage kõik patareid uutega.

NO SIGNAL

- Selles piirkonnas ei ole toega DAB ülekandeid.
- Kaotasite valitud DAB saate signaali.

NO PRESET

- Pole seadistatud raadiojaamu.

STATION FULL

- Seadme mälus talletatud DAB raadiojaamade loend on täis.

OFF AIR

- Valitud raadiojaam või teenus ei edasta hetkel saadet.

Tehnilised andmed

Sagedusala
DAB (Band-III): 174,928 MHz – 239,200 MHz <p>FM: 87,5 MHz – 108 MHz (0,05 MHz samm)</p>
Vahesagedus
DAB (Band-III): 2,048 MHz <p>FM: 1,943 MHz</p>

DAB (Band-III) sageduste tabel (MHz)					
Kanal	Sagedus	Kanal	Sagedus	Kanal	Sagedus
5A	174,928	8C	199,360	11C	220,352
5B	176,640	8D	201,072	11D	222,064
5C	178,352	9A	202,928	12A	223,936
5D	180,064	9B	204,640	12N	224,096
6A	181,936	9C	206,352	12B	225,648
6B	183,648	9D	208,064	12C	227,360
6C	185,360	10A	209,936	12D	229,072
6D	187,072	10N	210,096	13A	230,784
7A	188,928	10B	211,648	13B	232,496
7B	190,640	10C	213,360	13C	234,208
7C	192,352	10D	215,072	13D	235,776
7D	194,064	11A	216,928	13E	237,488
8A	195,936	11N	217,088	13F	239,200
8B	197,648	11B	218,640		

Kõlar: umbes 6,6 cm diam., 8 Ω, mono

Audio väljundvõimsus: 0,3 W

Väljund: ♪ (kõrvaklapid) pesa (ø 3,5 mm, stereo minipesa)

Toide: 6 V alalisvool, neli LR6 (AA suurus) leelispatareid

Välise toiteallikas: DC IN 6 V

Patareide kasutusaeg (JEITA)*:

umbes 13 tundi DAB diapasoonis, 10 tundi FM diapasoonis (kasutades Sony (LR6SG) leelispareiseid); umbes 11 tundi DAB diapasoonis, 9 tundi FM diapasoonis (kasutades Sony (NH-AA) Ni-MH patareisid)

Mõõtmed: umbes 180 mm × 95 mm × 36 mm (laius/kõrgus/sügavus), väljaarvatud eenduvad osad ja nupud

Kaal: umbes 445 g, kaasaarvatud patareid

Komplekti kuuluvad tarvikud: vahelduvvoolu adapter (1)

* Kui kuulate kõlareid kasutades. Mõõdetud kooskõlas JEITA (Jaapani Elektroonika- ja infotehnoloogiatööstuste assotsiatsioon) standarditega. Patareide tegelik kasutusaeg võib erineda sõltuvalt seadme kasutamise ja keskkonna tingimustest.

Seadme konstruktsiooni ja tehnilisi tunnuseid võidakse muuta eelneva hoiatusega.

PTY (programmi tüüp)

See funktsioon näitab DAB diapasoonis edastatava programmi tüübi teenuseid, näiteks NEWS (uudised), SPORT (spordisaated) tüübid PTY loendis.

Programmi tüüp	Indikatsioon displeil	Programmi tüüp	Indikatsioon displeil
Programmi tüüp ei ole määratletud	NO PTY	Teist liiki muusika	OTHER M
Uudised	NEWS	Ilmateated/meteoroloogia	WEATHER
Aktuaalsed teemad	AFFAIRS	Rahandus/ettevõtlus	FINANCE
Informatsioon	INFO	Lasteprogrammid	CHILDREN
Sport	SPORT	Sotsiaalteemad	FACTUAL
Haridus	EDUCATE	Religioon	RELIGION
Kuuldemängud	DRAMA	Saated, kus osalejad avaldavad arvamust telefonitsi	PHONE IN
Kultuur	ARTS	Reisimine	TRAVEL
Teadus	SCIENCE	Puhkus	LEISURE
Varia	TALK	Džäss	JAZZ
Popmuusika	POP	Kantrimuusika	COUNTRY
Rockmuusika	ROCK	Rahvalik muusika	NATION M
Levimuusika	EASY	Igihaljad melodiadid	OLDIES
Kerge klassikaline muusika	CLASSICS	Folkmuusika	FOLK
Süvamuusika	CLASSICS	Dokumentaalsaated	DOCUMENT

http://www.sony.net/

Tõlgitud O/Ü “CMEDIA”, 2013
Ausekja 11, LV 1010 Riia, Läti
info@cmedia.lv