

SONY®

Sistem de boxe

Manual de instrucțiuni

RO

SS-F55H

© 2009 Sony Corporation

Notă pentru clienți : următoarele informații sunt valabile numai pentru echipamentele comercializate în țări în care se aplică Directivele Uniunii Europene

Producătorul acestui sistem este Sony Corporation, 1-7-1 Konan Minato-ku Tokyo, 108-0075 Japonia. Reprezentantul autorizat pentru EMC și pentru siguranța produsului este Sony Deutschland GmbH, Hedelfinger Strasse 61, 70327 Stuttgart, Germania. Pentru orice servicii sau chestiuni legate de garanție, vă rugăm să apelați la adresa menționată în documentele separate pentru service sau garanție.

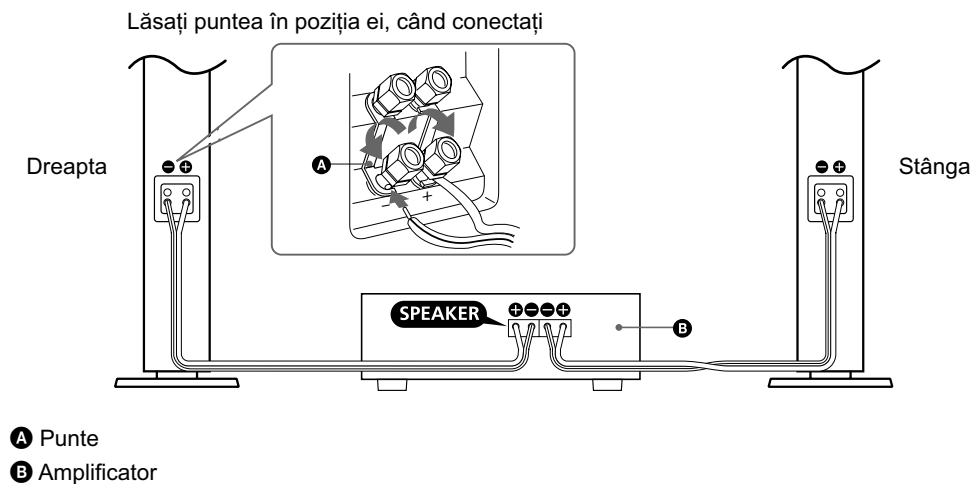
Conectare

- Înainte de conectare, opriți amplificatorul pentru a evita deteriorarea sistemului de boxe.
- Acest sistem de boxe lucrează optim împreună cu un amplificator sau cu un receptor având puterea nominală indicată la secțiunea specificații.
Folosirea unui amplificator de putere mai mică poate conduce la obținerea unui semnal discontinuu care poate conduce la deteriorarea tweeter-ului. De aceea, se recomandă să folosiți un amplificator sau un receptor cu puterea nominală suficient de mare.

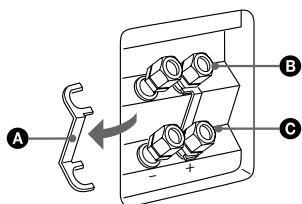
Notă

- Evitați folosirea continuă a sistemului de boxe la o putere care să depășească puterea de intrare maximă acceptată a acestuia.

Conexiune standard

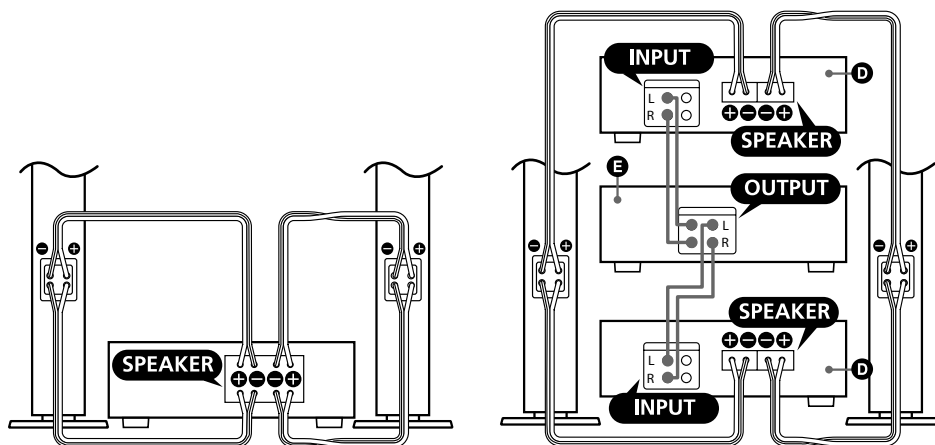


Conexiune cu cablaj dublu



Demontați puntea înainte de conecta

- A** Punte
- B** Terminale de bandă înaltă
- C** Terminale de bandă joasă



- D** Amplificator de putere
- E** Amplificator de comandă

Măsuri de precauție

- Nu încercați să desfaceți carcasa sau să scoateți boxele din interior. Sistemul nu conține părți care să poată fi reparate de utilizator.
- Benzile înregistrate, ceasurile și cărțile de credit personale ce folosesc un sistem de codare magnetic trebuie păstrate la distanță de sistemul de boxe.
- Ștergeți periodic carcasa boxelor cu o bucată de pânză moale. Nu folosiți nici un fel de praf de curățat, de substanță abrazivă sau de solvent pentru curățare.
- Aveți grijă să montați plasa în poziția corectă.

Amplasarea boxelor

Vă rugăm să țineți seama că, adesea, datorită acusticii camerei, o mică deplasare a boxelor poate avea ca efect o mare diferență în ceea ce privește sonorul.

- Așezați sistemul de boxe pe o suprafață plană și rigidă.
- Amplasați sistemul de boxe în apropierea unui perete dur, la o distanță de aproximativ 100 mm de acesta. Proporția de sunete joase va crește pe măsură ce apropiați boxele de zonele de intersecție ale suprafețelor din cameră (dintre doi pereți etc.).
- Plasați boxa din stânga și cea din dreapta în spații acustice similare.
- Se recomandă ca boxele și persoana care audiază să fie astfel poziționate încât să descrie un triunghi echilateral

<http://www.sony.ro>

Specificații

Sistem de boxe

3 căi, bass reflex, ecranate magnetic

Unități de boxe

Woofers : 100 mm, tip con ×2

Registru mediu : 100 mm, tip con

Tweeter : 25 mm, simetric, tip dom

Impedanța nominală

8 ohmi

Capacitatea puterii admise

Puterea de intrare maximă : 120 W

Nivel de sensibilitate

86 dB (1 W, 1 m)

Domeniul de frecvențe

între 50 Hz și 70 000 Hz

Dimensiuni (L×Î×A)

aproximativ 265 × 1.070 × 280 mm
inclusiv grila frontală

Masa

aproximativ 10 kg

Accesorii furnizate

Cablu pentru boxe (2)

Design-ul și specificațiile pot fi modificate fără să fiți avizați.

RO



Dezafectarea echipamentelor electrice și electronice vechi (Valabil în Uniunea Europeană și în celelalte state europene cu sisteme de colectare separate)

Acest simbol marcat pe un produs sau pe ambalajul acestuia indică faptul că respectivul produs nu trebuie considerat reziduu menajer în momentul în care doriți să îl dezafectați. El trebuie dus la punctele de colectare destinate reciclării echipamentelor electrice și electronice.

Dezafectând în mod corect acest produs veți ajuta la prevenirea posibilelor consecințe negative asupra mediului înconjurător și sănătății oamenilor care pot fi cauzate de tratarea inadecvată a acestor reziduuri. Reciclarea materialelor va ajuta totodată la conservarea resurselor naturale. Pentru mai multe detalii legate de reciclarea acestui produs, vă rugăm să consultați biroul local, serviciul de preluare a deșeurilor sau magazinul de unde ați achiziționat produsul.