

Stereo slušalice

Uputstvo za upotrebu

DR-EX12iP

Made for



©2010 Sony Corporation

Stereo slušalice

UPOZORENJE

Da biste smanjili opasnost od požara ili električnog udara, ne izlažite ovaj uređaj kiši ili vlazi.

Da biste smanjili opasnost od požara ili električnog udara, ne otvarajte kućište. Servisiranje poverite samo stručnom osoblju.

Upozoravamo vas da sve promene ili izmene koje nisu izričito odobrene u ovom uputstvu mogu prouzrokovati gubitak prava na korišćenje ove opreme.

Ispravnost označavanja simbolom CE se ograničava samo na zemlje u kojima je propisano zakonom, tj. uglavnom na zemlje u Evropskom ekonomskom području (EEA).

Napomena korisnicima: sledeće informacije su primenjive samo na opremu koja se prodaje u zemljama koje primenjuju smernice EU

Proizvođač ovog proizvoda je Sony Corporation, 1-7-1 Konan Minato-ku, Tokyo, 108-0075 Japan. Ovlašćeni predstavnik za pitanja elektromagnetne kompatibilnosti (EMC) i sigurnosti proizvoda je Sony Deutschland GmbH, Hedelfinger Strasse 61, 70327 Stuttgart, Nemačka. Za sva pitanja vezana za servisiranje ili garanciju pogledajte adrese navedene u spisku servisa ili garantnom listu.



Odlaganje stare električne i elektronske opreme (primenljivo u Evropskoj uniji i ostalim evropskim državama sa posebnim sistemima za odlaganje)

Ovaj znak na uređaju ili ambalaži označava da se ovaj proizvod ne sme odlagati kao kućni otpad. Umesto toga, opremu za odlaganje odnesite u vama najbliže mesto za sakupljanje i reciklažu električnog i elektronskog otpada. Pravilnim odlaganjem ovog proizvoda sprečićete moguće negativne posledice po okolinu i ljudsko zdravlje koje inače mogu imati uticaja ukoliko se uređaj ne odloži na pravilan način. Recikliranje materijala od kog je uređaj sastavljen doprinosi očuvanju prirodnih resursa. Za detaljnije informacije o reciklaži proizvoda, obratite se lokalnoj upravi, komunalnoj službi ili prodavnicu u kojoj ste kupili uređaj.

Kompatibilnost sa iPod/iPhone uređajima

Možete se koristiti samo sa sledećim modelima koji podržavaju daljinski upravljač. Pre upotrebe ažurirajte softver na iPod-u, iPhone-u ili na iPad-u.

U ovom uputstvu, uređaji iPod, iPhone i iPad grupno se nazivaju "iPod", osim u pojedinim posebnim slučajevima.

- iPod touch 4. generacija
- iPod touch 3. generacija
- iPod touch 2. generacija
- iPod nano 6. generacija
- iPod nano 5. generacija
- iPod nano 4. generacija
- iPod classic 120GB 160GB (2009)
- iPod shuffle 4. generacija
- iPod shuffle 3. generacija
- iPhone 4
- iPhone 3GS
- iPad

O autorskim pravima

iPhone, iPod, iPod classic, iPod nano, iPod shuffle i iPod touch su zaštitni znaci kompanije Apple Inc., registrovani u SAD i drugim državama. iPad je zaštitni znak kompanije Apple Inc.

Oznake "Made for iPod", "Made for iPhone" i "Made for iPad" znače da je elektronska oprema namenjena za povezivanje iPod-a, iPhone-a ili iPad-a, i da je njen proizvođač dobio za nju sertifikat koji garantuje njenu usklađenost sa standardima kompanije Apple. Kompanija Apple ne preuzima odgovornost za rad ovog uređaja niti za njegovu usklađenost sa sigurnosnim i regulatornim standardima.

Karakteristike

- Daljinski upravljač jednostavan za korišćenje (samo za iPod, iPhone i iPad).
- Ugrađeni mikrofoni za hands-free telefoniranje sa iPhone-a.
- Snažni neodijumski magneti od 400 kJ/m³ proizvode jasne visoke i srednje tonove sa moćnim basevima.
- Jastučići od hibridne silikonske gume osiguravaju čvrsto prianjanje i dugotrajno ugodno nošenje.

Tehnički podaci

Slušalice

Tip: Zatvoreni, dinamički / Zvučnik: 9 mm, kupolasti (CCAW) / Snaga: 100 mW (IEC*) / Impedansa: 16 Ω pri 1 kHz / Osetljivost: 100 dB/mW / Frekvencioni opseg: 8 – 22 000 Hz / Kabl: 1,2 m, licnasti kabl tipa Y / Masa: Približno 3 g (bez kabla) / Priključak: Pozlaćeni mini priključak sa 4 vođice za iPod sa funkcijom daljinskog upravljača

Mikrofon


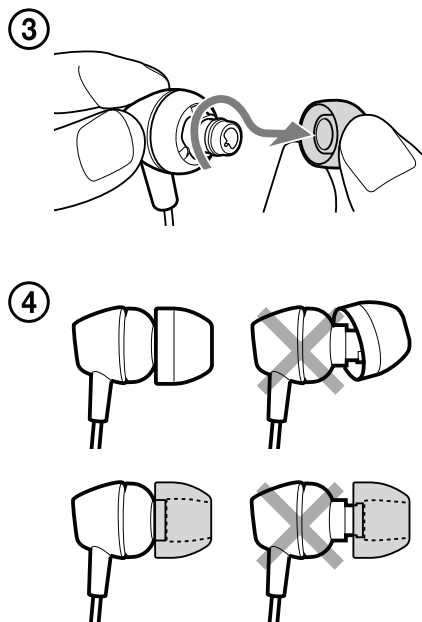
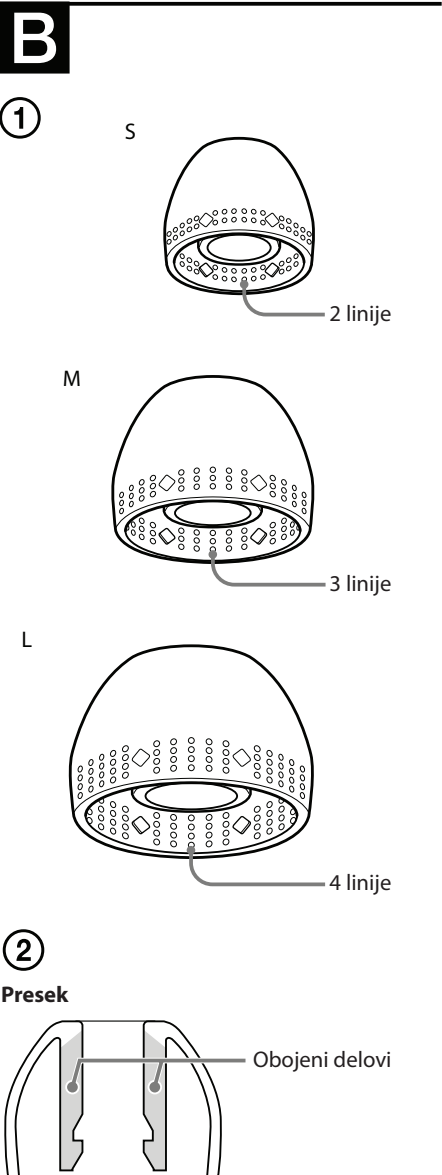
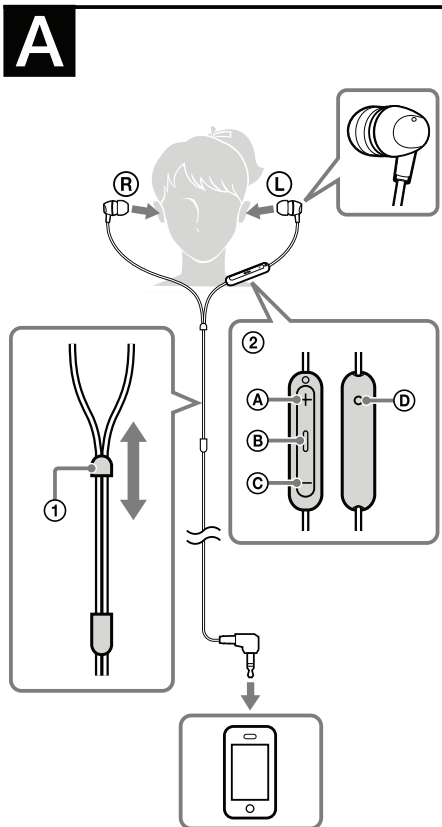
Napon otvorenog kola: -42 dB (0 dB = 1 V/Pa)

Isporučeni pribor

Jastučići (S (2), M (2), L (2)),
Uputstvo za upotrebu (1)

* IEC = Međunarodna elektrotehnička komisija

Dizajn i tehnički podaci su podložni promeni bez najave. Proizvođač ne preuzima odgovornost za eventualne štamparske greške.



Upotreba

Upotreba slušalica (pogledajte sliku A)

Slušalicu označenu sa **R** nosite u desnom, a slušalicu označenu sa **L** u levom uhu. Na slušalici označenoj sa **L** nalazi se ispuščenje kako biste lakše prepoznali levu slušalicu.

Upotreba klizača kabla (pogledajte sliku A-1)

Pomerite klizač prema gore ili dole za promenu mesta razdvajanja kabla.

Upotreba daljinskog upravljača i mikrofona za iPod (pogledajte sliku A-2)

Možete upravljati povezanim iPod-om.

Delovi i kontrole

- A** Jačina zvuka +
Povećava jačinu zvuka na povezanom iPod-u.
- B** Srednji taster
Reprodukuje/pauzira zapis sa povezanog iPod-a jednim pritiskom. Dvostruki pritisak prebacuje na sledeći zapis. Trostruki pritisak prebacuje na prethodni zapis. Duži pritisak započinje funkciju "VoiceOver*" (ako je dostupna).
- Pritisnite jednom za prijem poziva. Pritisnite ponovo za kraj. Zadržite oko 2 sekunde za odbijanje dolaznog poziva.
- Kada otpustite taster, dva duboka zvučna signala potvrđuju da je poziv odbijen.
- C** Jačina zvuka -
Smanjuje jačinu zvuka na povezanom iPod-u.
- D** Mikrofon

* Dostupnost funkcije "VoiceOver" zavisi od iPod-a i verzije njegovog softvera.

Pravilno postavljanje umetaka (pogledajte sliku B)

Ukoliko slušalice nisu pravilno postavljene u ušima, zvukovi niskih frekvencija se ne mogu čuti. Da biste uživali u boljem kvalitetu zvuka, promenite veličinu ušnih umetaka ili podesite njihov položaj i udobno ih namestite da budu priljubljeni uz uši. Ako umeci ne odgovaraju vašim ušima, isprobajte drugu veličinu. Kod promene umetaka, dobro ih pričvrstite da biste sprečili da se odvoje i ostanu u vašem uhu.

Provera veličine prozirnih umetaka

Veličine prozirnih umetaka razlikuju se prema broju linija (sl. B-1).

Provera veličine crnih umetaka

Veličine crnih umetaka razlikuju se prema boji unutrašnjosti (sl. B-2).

Veličine crnih umetaka (unurašnja boja)

Mali		Veliki
S (narandžasta)	M (zelena)	L (svetlo plava)

Odvajanje umetaka (pogledajte sliku B-3)

Držeći slušalicu, okrenite i izvucite umetak.

Savet

Ako umetak klizi i ne može da se odvoji, obmotajte ga suvom mekom krpom.

Pričvršćivanje umetka (pogledajte sliku B-4)

Gurnite slušalicu u unutrašnji deo umetka sve dok deo koji štrči nije u potpunosti prekriven.

Čišćenje umetaka

Skinite umetke sa slušalica i operite ih rastvorom blagog deterdženta.

Mere opreza

- Molimo, održavajte čistoću slušalica, posebno unutar gumenih jastučića (pogledajte sliku C).
- Ukoliko u umetke dospje prašina ili cerumen iz uha, slušanje može biti otežano.
- Slušanje putem slušalica pri velikoj jačini zvuka može oštetiti vaš sluh. Radi sigurnosti u saobraćaju nemojte koristiti slušalice dok upravljate motornim vozilom ili biciklom.
- Ne stavljajte predmete na slušalice, i nemojte ih pritiskati, jer može doći do deformacije slušalica tokom dugotrajnog dejstva pritiska.
- Umetci mogu da se istroše usled dugotrajnog pritiskanja ili upotrebe.
- Umetke čvrsto pričvrstite na slušalice. Ako se umetak slučajno odvoji i ostane u uhu, može prouzrokovati povredu.

Napomene o statičkom elektricitetu

U uslovima veoma suvog vazduha možete osetiti lagano peckanje na ušima. To je posledica statičkog elektriciteta koji se nakupio u telu i ne predstavlja kvar slušalica. Efekat se može umanjiti nošenjem odeće od prirodnih materijala.

Dodatno nabavljivi zamenski umeci slušalica mogu se naručiti kod najbližeg Sony prodavca.

OVLAŠĆENI SERVISI

SRBIJA

Input
Milentija Popovića 18
Beograd
011 2132 877, 311 9431

ETC Electronic
Ustanička 128b
Beograd
011 3473 530, 2894 508

ETC Electronic
Pere Velimirovića 8
Beograd
011 3510 424, 3591 243

SS Digit
Kraljice Marije 29
Beograd
011 3223 674, 3370 369

JEC Servis
Bul. Slobodana
Jovanovića 30
Novi Sad
021 401 134, 021 6398
418

MD Servis Centar
Save Kovačevića 11a
Niš
tel/fax 018 524 072

CRNA GORA

TV Video Centar
Save Kovačevića 153
Podgorica
020 620 980

V.T. Centar
Seljanovo bb
Tivat-Kotor
032 674 422

TV Digital Servis
Šukrije Međedovića
Bijelo Polje
050 431 399

Predstavništvo Sony Europe Ltd.

Omladinskih Brigada 88a
11 070 Novi Beograd
Republika Srbija

Sony Info Centar
+381 11 228 33 00
www.sony.rs
support.rs@eu.sony.com