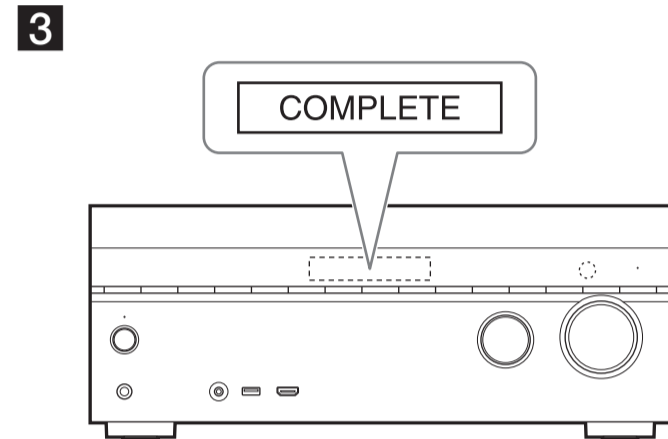
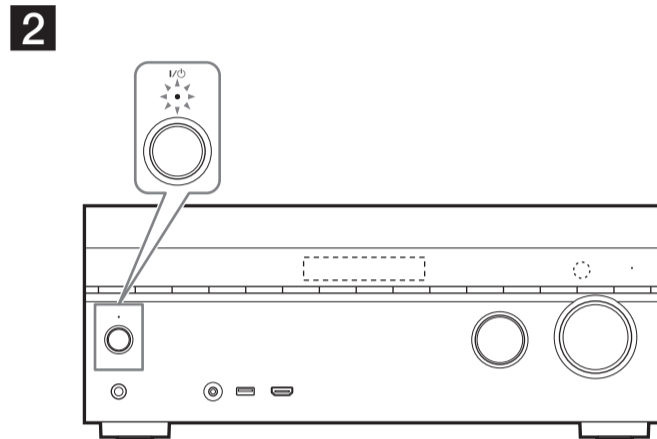
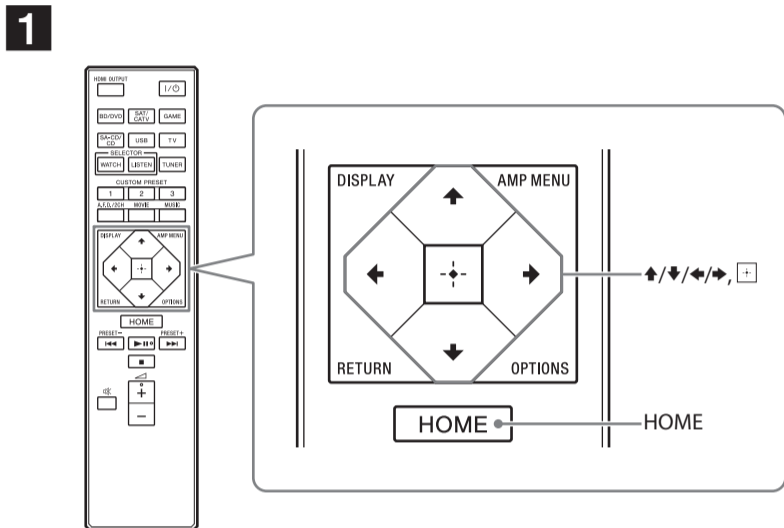




Oppdatere programvaren

STR-DN1050/STR-DN850

© 2014 Sony Corporation



STR-DN1050 er modellen som brukes til illustrasjon.

Norsk

Du får tilgang til de nyeste funksjonene ved å laste ned den nyeste versjonen av programvaren. "UPDATE" lyser på skjermpanelet når den nye oppdateringen er tilgjengelig, forutsatt at du bruker funksjonen Home Network eller Music Service. Følg prosedyren nedenfor for å oppdatere programvaren.

Merk

Du må ikke koble fra strømkabelen eller nettverkskabelen før nedlastings- og oppdateringsprosessen er fullført. Frakobling kan føre til at mottakeren ikke fungerer som den skal.

1 Laste ned den nyeste programvaren

Trykk HOME og velg [Settings] > [System Settings] > [Network Update] > [Start] med og .

Nedlastingstiden varierer avhengig av nedlastingsbetingelsene, som f.eks. hastigheten til Internett-tilkoblingen, etc.

[Downloading 100%] vises på TV-skjermen når nedlastingen er fullført.

2 Oppdatere programvaren

Når nedlastingen er fullført, starter mottakeren automatisk oppdatering av programvaren.

Mens programvaren oppdateres, blir TV-skjermen og skjermpanelet slått av automatisk.

Bare indikatoren I/O på frontpanelet blinker langsomt.

Oppdateringsprosessen kan ta opptil 40 minutter.

3 Starte mottakeren på nytt

Når oppdateringen er fullført, vises "COMPLETE" på skjermpanelet og mottakeren starter automatisk på nytt.