



Ελληνικά

Ξέφρενα πάρτυ με τις εφαρμογές «SongPal» και «Fiestable»!

SongPal




Fiestable



1 Προετοιμάστε το ηχοσύστημά σας και κάντε λήψη του «SongPal».


Στο ηχοσύστημά σας

Ενεργοποιήστε το σύστημα.



Κρατήστε πατημένο το κουμπί BLUETOOTH για **2 δευτερόλεπτα ή περισσότερο** για να εισέλθετε στη λειτουργία σύζευξης.

BLUETOOTH



Μόνο σε συσκευή Android™

Σαρώστε τον δισδιάστατο κωδικό ή αναζητήστε το «SongPal» χρησιμοποιώντας τη διεύθυνση URL στα δεξιά.



<http://sonyapp.jp/songpal.html>


Στο iPhone ή το iPod

Πατήστε «Ρυθμίσεις» > «Bluetooth» και ενεργοποιήστε τη λειτουργία BLUETOOTH. Κατόπιν, ολοκληρώστε τη σύνδεση μέσω BLUETOOTH με το ηχοσύστημά σας.

Ακολουθήστε τις οδηγίες που εμφανίζονται στην οθόνη για να κάνετε λήψη του «SongPal». Μπορείτε επίσης να λάβετε την εφαρμογή σαρώνοντας τον δισδιάστατο κωδικό ή αναζητώντας τη χρησιμοποιώντας τη διεύθυνση URL παραπάνω.

2 Εκκινήστε το «SongPal» και λάβετε το «Fiestable».

Εκκινήστε το «SongPal» και πατήστε το εικονίδιο «Fiestable» στην επάνω αριστερή γωνία. Μπορείτε να λάβετε την εφαρμογή «Fiestable» από το App Store ή το Google Play™.



Το λεκτικό σήμα και τα λογότυπα BLUETOOTH® είναι κατοχυρωμένα εμπορικά σήματα ιδιοκτησίας της Bluetooth SIG, Inc. και οποιαδήποτε χρήση αυτών των σημάτων από την Sony Corporation πραγματοποιείται στο πλαίσιο σχετικής άδειας.

Τα Android και Google Play είναι εμπορικά σήματα της Google Inc.

Οι ονομασίες iPhone και iPod είναι εμπορικά σήματα της Apple Inc., κατοχυρωμένα στις Ηνωμένες Πολιτείες και σε άλλες χώρες. Το App Store είναι σήμα υπηρεσίας της Apple Inc.

Όλα τα άλλα εμπορικά σήματα ανήκουν στους αντίστοιχους ιδιοκτήτες τους.