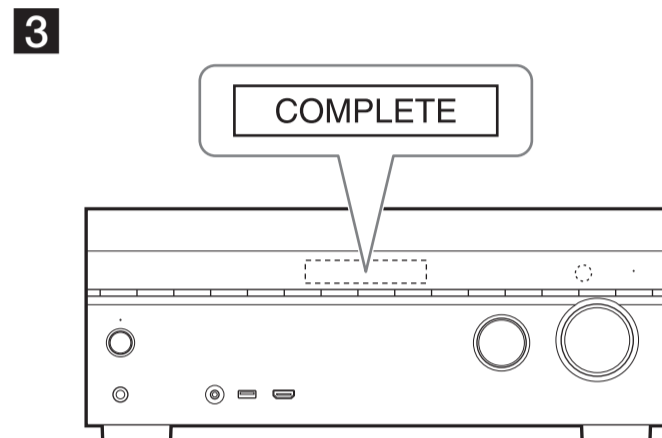
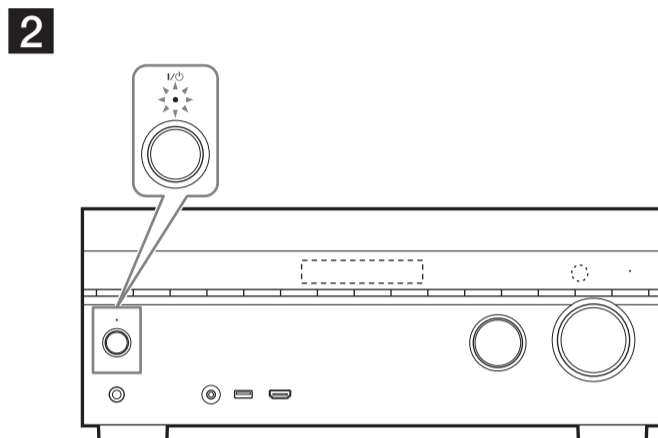
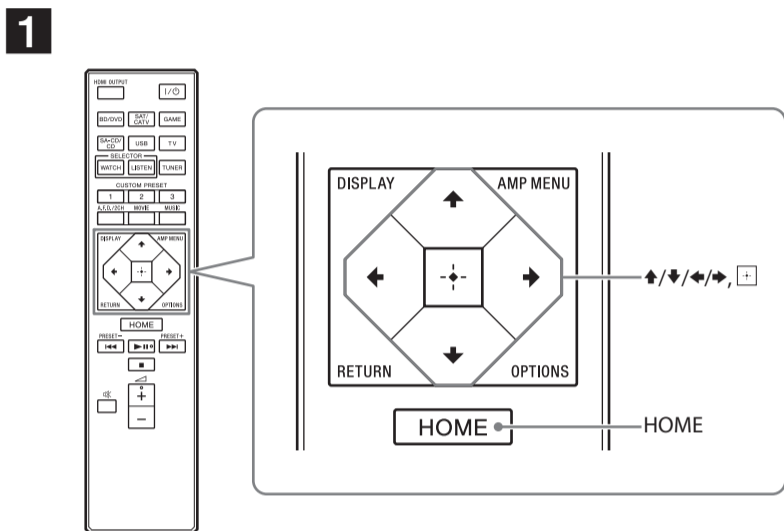




Ενημέρωση λογισμικού

STR-DN1050/STR-DN850

© 2014 Sony Corporation



Για τους σκοπούς απεικόνισης χρησιμοποιείται το μοντέλο STR-DN1050

Ελληνικά

Εάν κάνετε λήψη της τελευταίας έκδοσης του λογισμικού, μπορείτε να επωφεληθείτε από τις πιο πρόσφατες λειτουργίες.

Το «UPDATE» ανάβει στην οθόνη ενδείξεων, όταν είναι διαθέσιμη η νέα ενημέρωση, εάν χρησιμοποιείτε τη λειτουργία Home Network ή Music Service. Ακολουθήστε την παρακάτω διαδικασία για να ενημερώσετε το λογισμικό.

Σημείωση

Μην αποσυνδέετε το καλώδιο ρεύματος AC (τροφοδοτικό) και το καλώδιο δικτύου έως ότου ολοκληρωθεί η λήψη και η διαδικασία ενημέρωσης. Διαφορετικά μπορεί να προκληθεί δυσλειτουργία.

1 Λήψη του πιο πρόσφατου λογισμικού

Πατήστε το HOME κι έπειτα επιλέξτε [Settings] > [System Settings] > [Network Update] > [Start] χρησιμοποιώντας τα $\blacktriangle/\blacktriangledown/\blacktriangleleft/\blacktriangleright$ και το πλήκτρο \square .

Ο χρόνος που απαιτείται για τη διαδικασία λήψης διαφέρει ανάλογα με τις συνθήκες λήψης, όπως η ταχύτητα της σύνδεσης στο Ίντερνετ κ.λπ.

Στην οθόνη της τηλεόρασης εμφανίζεται το [Downloading 100%], όταν ολοκληρωθεί η λήψη.

2 Ενημέρωση λογισμικού

Όταν ολοκληρωθεί η λήψη, ο δέκτης ξεκινά αυτόματα να ενημερώνει το λογισμικό.

Στη διάρκεια των ενημερώσεων λογισμικού, οι ενδείξεις στην οθόνη της τηλεόρασης και στην οθόνη ενδείξεων απενεργοποιούνται αυτόματα. Μόνο η ενδεικτική λυχνία I/⏻ στην πρόσοψη αναβοσβήνει αργά.

Η διαδικασία ενημέρωσης ενδέχεται να διαρκέσει περίπου 40 λεπτά το αργότερο.

3 Επανεκκίνηση του δέκτη

Όταν ολοκληρωθεί η ενημέρωση, η ένδειξη «COMPLETE» εμφανίζεται στην οθόνη ενδείξεων και ο δέκτης θα κάνει αυτόματη επανεκκίνηση.