

Συσκευή αναπαραγωγής Blu-ray Disc™ / DVD

Οδηγίες χρήσης

Το λογισμικό αυτής της συσκευής αναπαραγωγής μπορεί να ενημερωθεί μελλοντικά. Για να κατεβάσετε τυχόν διαθέσιμες ενημερώσεις και τις Οδηγίες Λειτουργίας με σύνθετες δυνατότητες, ανατρέξτε στην ακόλουθη διαδικτυακή τοποθεσία:

www.sony.eu/support

2 ΠΡΟΕΙΔΟΠΟΙΗΣΗ

Ξεκινώντας

- 7 Τηλεχειριστήριο
- 10 Βήμα 1: Σύνδεση της συσκευής αναπαραγωγής
- 12 Βήμα 2: Προετοιμασία για σύνδεση δικτύου
- 12 Βήμα 3: Εύκολη διαμόρφωση

Αναπαραγωγή

- 14 Αναπαραγωγή δίσκου
- 14 Αναπαραγωγή από συσκευή USB
- 15 Αναπαραγωγή μέσω δικτύου
- 16 Ακρόαση ήχου από συσκευή Bluetooth

Πρόσθετες πληροφορίες

- 18 Ενημέρωση λογισμικού
- 18 Δίσκοι με δυνατότητα αναπαραγωγής
- 19 Τύποι αρχείων με δυνατότητα αναπαραγωγής
- 21 Προδιαγραφές



ΠΡΟΕΙΔΟΠΟΙΗΣΗ

Για να μειώσετε τον κίνδυνο πυρκαγιάς ή ηλεκτροπληξίας, μην εκθέτετε αυτήν τη συσκευή σε σταγόνες ή πιτσιλιές και μην τοποθετείτε αντικείμενα με υγρά, όπως βάζα, επάνω στη συσκευή.


Για την αποφυγή ηλεκτροπληξίας, μην ανοίγετε το περίβλημα. Αναθέστε την εκτέλεση εργασιών επιδιόρθωσης μόνο σε εξειδικευμένο προσωπικό.

Η αλλαγή του καλωδίου σύνδεσης ή του δικτύου ρεύματος πρέπει να εκτελείται μόνο σε ένα εξουσιοδοτημένο κατάστημα σέρβις.

Μην εκθέτετε μπαταρίες ή συσκευές με τοποθετημένες τις μπαταρίες σε υπερβολική θερμότητα, όπως ηλιακό φως ή φωτιά.

ΠΡΟΣΟΧΗ

Η χρήση οπτικών οργάνων με το παρόν προϊόν αυξάνει τον κίνδυνο για τα μάτια. Καθώς η ακτίνια λέιζερ που χρησιμοποιείται σε αυτό το Blu-ray Disc/τη συσκευή αναπαραγωγής DVD είναι επιβλαβής για τα μάτια, μην επιχειρήσετε να αποσυναρμολογήσετε το περίβλημα. Αναθέστε την εκτέλεση εργασιών επιδιόρθωσης μόνο σε εξειδικευμένο προσωπικό.





Η ετικέτα αυτή βρίσκεται στο προστατευτικό κάλυμμα του μηχανισμού λέιζερ, στο εσωτερικό του περιβλήματος της συσκευής.



Αυτή η συσκευή υπάγεται στην κατηγορία προϊόντος CLASS 1 LASER Η ΣΗΜΑΝΣΗ ΚΑΤΗΓΟΡΙΑΣ ΠΡΟΪΟΝΤΟΣ CLASS 1 LASER βρίσκεται στην πίσω εξωτερική πλευρά της συσκευής.

Σημείωση για τους πελάτες στο Ηνωμένο Βασίλειο και τη Δημοκρατία της Ιρλανδίας

Για την ασφάλεια και την άνεσή σας, ο εξοπλισμός διαθέτει ένα χυτό βύσμα που συμμορφώνεται με το πρότυπο BS1363. Εάν η ασφάλεια που διατίθεται μέσα στο βύσμα χρειάζεται αντικατάσταση, θα πρέπει να αντικατασταθεί με ασφάλεια της ίδιας ονομαστικής τιμής και να έχει έγκριση ASTA ή BSΙ έως BS1362, (δηλ. να φέρει σήμανση  ή ).

Εάν το βύσμα που διατίθεται με αυτό τον εξοπλισμό έχει αποσπώμενο κάλυμμα ασφάλειας, βεβαιωθείτε ότι έχετε τοποθετήσει το κάλυμμα αφού αλλάξετε την ασφάλεια. Ποτέ μη χρησιμοποιείτε το βύσμα χωρίς το κάλυμμα της ασφάλειας. Εάν χάσετε το κάλυμμα της ασφάλειας, παρακαλούμε επικοινωνήστε με το κοντινότερο κέντρο τεχνικής υποστήριξης Sony.



Απόρριψη παλαιού ηλεκτρικού και ηλεκτρονικού εξοπλισμού (Ισχύει στην Ευρωπαϊκή Ένωση και άλλες ευρωπαϊκές χώρες με ξεχωριστά συστήματα αποκομιδής)

Το σύμβολο αυτό στο προϊόν ή στη συσκευασία του υποδεικνύει ότι δεν πρέπει να μεταχειρίζεστε το προϊόν ως κοινά οικιακά απορρίμματα. Αντίθετα, θα πρέπει να παραδοθεί στο κατάλληλο σημείο συλλογής για την ανακύκλωση ηλεκτρικού και ηλεκτρονικού εξοπλισμού. Με τη διασφάλιση της σωστής απόρριψης αυτού του προϊόντος, συμβάλλετε στην αποτροπή ενδεχόμενων αρνητικών επιπτώσεων προς το περιβάλλον και την ανθρώπινη υγεία, οι οποίες σε διαφορετική περίπτωση θα μπορούσαν να προκληθούν από την ακατάλληλη διαχείριση της απόρριψης του προϊόντος αυτού. Η ανακύκλωση υλικών συμβάλλει στην εξοικονόμηση φυσικών πόρων. Για λεπτομερείς πληροφορίες σχετικά με την ανακύκλωση αυτού του προϊόντος, επικοινωνήστε με τις τοπικές δημοτικές αρχές, την υπηρεσία αποκομιδής οικιακών απορριμμάτων ή το κατάστημα από το οποίο αγοράσατε το προϊόν.



Μόνο για τα ευρωπαϊκά μόντελα

Απόρριψη μεταχειρισμένων μπαταριών (Ισχύει στην Ευρωπαϊκή Ένωση και άλλες ευρωπαϊκές χώρες με ξεχωριστά συστήματα αποκομιδής)

Το σύμβολο αυτό στην μπαταρία ή στη συσκευασία της υποδεικνύει ότι δεν πρέπει να μεταχειρίζεστε τις μπαταρίες που παρέχονται με αυτό το προϊόν ως κοινά οικιακά απορρίμματα. Σε ορισμένες μπαταρίες, το σύμβολο αυτό ενδέχεται να χρησιμοποιείται σε συνδυασμό με ένα χημικό σύμβολο. Τα χημικά σύμβολα του υδραργύρου (Hg) ή του μολύβδου (Pb) προστίθενται εάν η μπαταρία περιέχει περισσότερο από 0,0005% υδράργυρο ή 0,004% μολύβδο. Με τη διασφάλιση της σωστής απόρριψης αυτών των μπαταριών, συμβάλλετε στην αποτροπή ενδεχόμενων αρνητικών επιπτώσεων προς το περιβάλλον και την ανθρώπινη υγεία, οι οποίες σε διαφορετική περίπτωση θα μπορούσαν να προκληθούν από την ακατάλληλη διαχείριση της απόρριψης των μπαταριών. Η ανακύκλωση υλικών συμβάλλει στην εξοικονόμηση φυσικών πόρων.

Στην περίπτωση προϊόντων τα οποία για λόγους ασφάλειας, απόδοσης ή ακεραιότητας των δεδομένων απαιτούν μόνιμη σύνδεση με μια ενσωματωμένη μπαταρία, αυτή η μπαταρία θα πρέπει να αντικαθίσταται μόνο από εξειδικευμένο προσωπικό επιδιόρθωσης.

Για τη διασφάλιση της σωστής μεταχείρισης της μπαταρίας, παραδώστε το προϊόν στο τέλος της ωφέλιμης διάρκειας ζωής του στο κατάλληλο σημείο συλλογής για την ανακύκλωση ηλεκτρικού και ηλεκτρονικού εξοπλισμού.

Για τις μπαταρίες άλλου τύπου, ανατρέξτε στην ενότητα σχετικά με τη διαδικασία ασφαλούς αφαίρεσης της μπαταρίας από το προϊόν. Παραδώστε τη μπαταρία στο κατάλληλο σημείο συλλογής για την ανακύκλωση μεταχειρισμένων μπαταριών.

Για λεπτομερείς πληροφορίες σχετικά με την ανακύκλωση αυτού του προϊόντος ή των μπαταριών, εξοικονομήστε με τις τοπικές δημοτικές αρχές, την υπηρεσία αποκομιδής οικιακών απορριμμάτων ή το κατάστημα από το οποίο αγοράσατε το προϊόν.

Το προϊόν αυτό έχει κατασκευαστεί από ή για λογαριασμό της Sony Corporation, 1-7-1 Konan Minato-ku Tokyo, 108-0075 Japan. Ερωτήματα σχετικά με τη συμμόρφωση του προϊόντος με βάση τη νομοθεσία της Ευρωπαϊκής Ένωσης θα πρέπει να απευθύνονται στον εξουσιοδοτημένο αντιπρόσωπο, την Sony Belgium, bijkantoor van Sony Europe Limited, Da Vincilaan 7-D1, 1935 Zaventem, Βέλγιο. Για οποιαδήποτε θέματα επισκευής ή εγγύησης, ανατρέξτε στις διευθύνσεις που παρέχονται στα ξεχωριστά αντίστοιχα έγγραφα.

Προφυλάξεις

- Η μονάδα λειτουργεί στα 220 V - 240 V AC, 50/60 Hz. Ελέγξτε εάν η τάση λειτουργίας της μονάδας είναι ίδια με την τάση της εταιρείας ηλεκτροδότησης της περιοχής σας.
- Εγκαταστήστε τη μονάδα έτσι ώστε το καλώδιο σύνδεσης με το δίκτυο ρεύματος να μπορεί να αποσυνδεθεί από την πρίζα αμέσως μόλις παρουσιαστεί πρόβλημα.
- Η ζώνη συχνοτήτων 5150 - 5350 MHz προορίζεται μόνο για εσωτερική χρήση.
- Ο παρών εξοπλισμός έχει ελεγχθεί και συμμορφώνεται με τα όρια που καθορίζονται στην Οδηγία EMC χρησιμοποιώντας ένα καλώδιο σύνδεσης με μήκος μικρότερο από 3 μέτρα.
- Για να μειώσετε τον κίνδυνο πυρκαγιάς, μην καλύπτετε τις θυρίδες αερισμού της συσκευής με εφημερίδες, τραπέζομάντιλα, κουρτίνες κ.λπ.
- Μην εκθέτετε τη συσκευή σε πηγές γυμνής φλόγας (όπως αναμμένα κεριά).
- Μην εγκαθιστάτε τη συσκευή αναπαραγωγής σε περιορισμένο χώρο, όπως ράφια βιβλιοθήκης ή παρόμοια έπιπλα.
- Αν η συσκευή αναπαραγωγής μεταφερθεί απευθείας από κρύο σε ζεστό χώρο ή τοποθετηθεί σε ένα δωμάτιο με πολλή υγρασία, ενδέχεται να υπάρξει συμπύκνωση της υγρασίας στους φακούς στο εσωτερικό της συσκευής αναπαραγωγής. Εάν συμβεί κάτι τέτοιο, η συσκευή αναπαραγωγής ενδέχεται να μην λειτουργεί σωστά. Σε αυτή την περίπτωση, αφαιρέστε το δίσκο και αφήστε τη συσκευή αναπαραγωγής ενεργοποιημένη για περίπου μισή ώρα, μέχρι να εξατμιστεί η υγρασία.
- Η συσκευή αναπαραγωγής δεν αποσυνδέεται από την πηγή τροφοδοσίας (δίκτυο ρεύματος) εφόσον παραμείνει συνδεδεμένη στην πρίζα, ακόμη κι εάν η συσκευή αναπαραγωγής είναι απενεργοποιημένη.

Ειδιοποίηση για τους πελάτες στην Ευρώπη



Αυτό το προϊόν προορίζεται για χρήση στις ακόλουθες χώρες:

AL, AT, BA, BE, BG, CH, CY, CZ, DE, DK, EE, ES, FI, FR, GB, GR, HR, HU, IE, IS, IT, LI, LT, LU, LV, MD, ME, MK, MT, NL, NO, PL, PT, RO, RS, SE, SI, SK, Κόσοβο.

Με το παρόν, η Sony Corporation δηλώνει ότι ο παρών εξοπλισμός συμμορφώνεται με τις ουσιώδεις απαιτήσεις και άλλες σχετικές διατάξεις της Οδηγίας 1999/5/EK.

Για λεπτομερείς, επισκεφτείτε την ακόλουθη διεύθυνση URL: <http://www.compliance.sony.de/>

Πνευματικά δικαιώματα και εμπορικά σήματα

- Η ονομασία Java είναι εμπορικό σήμα της Oracle ή/και των θυγατρικών της.
- Κατασκευάζεται κατόπιν αδειας από την Dolby Laboratories. Το Dolby και το σύμβολο του διπλού D είναι εμπορικά σήματα της Dolby Laboratories.
- Για διπλώματα ευρεσιτεχνίας DTS, ανατρέξτε στη διεύθυνση <http://patents.dts.com>. Κατασκευάζεται κατόπιν αδειας από την DTS Licensing Limited. Η ονομασία DTS, DTS-HD, και τα αντίστοιχα σύμβολα, και η ονομασία & DTS και το αντίστοιχο σύμβολο είναι κατατεθειμένα εμπορικά σήματα και η ονομασία DTS-HD Master Audio είναι εμπορικό σήμα της DTS, Inc. © DTS, Inc. Με την επιφύλαξη παντός νόμιμου δικαιώματος.



- Οι ονομασίες HDMI[®] και Διασύνδεση πολυμέσων υψηλής ευκρίνειας HDMI, καθώς και το λογότυπο HDMI είναι εμπορικά σήματα ή σήματα κατατεθέντα της HDMI Licensing LLC στις Η.Π.Α και σε άλλες χώρες.
- Τα Blu-ray Disc[™], Blu-ray[™], BD-LIVE[™], BONUSVIEW[™] και τα λογότυπα και εμπορικά σήματα της Blu-ray Disc Association.
- Η ονομασία Blu-ray 3D[™] και το λογότυπο Blu-ray 3D[™] είναι εμπορικά σήματα της Blu-ray Disc Association.



- Το «DVD logo» είναι εμπορικό σήμα της DVD Format/Logo Licensing Corporation.
- Τα λογότυπα «DVD+RW», «DVD-RW», «DVD+R», «DVD-R», «DVD VIDEO», «DVD AUDIO», «Super Audio CD» και «CD» είναι εμπορικά σήματα.
- Η ονομασία «BRAVIA» είναι εμπορικό σήμα της Sony Corporation.

- Η τεχνολογία και τα διπλώματα ευρεσιτεχνίας της κωδικοποίησης ήχου MPEG Layer-3 παρέχονται κατόπιν αδείας των Fraunhofer IIS και Thomson.
- Αυτό το προϊόν ενσωματώνει ιδιόκτητη τεχνολογία υπό την άδεια της Verance Corporation και προστατεύεται από το δίπλωμα ευρεσιτεχνίας των ΗΠΑ αριθ. 7.369.677 και άλλα διπλώματα ευρεσιτεχνίας που έχουν εκδοθεί ή εκκρεμούν στις ΗΠΑ ή διεθνώς, καθώς και νόμους περί προστασίας των πνευματικών δικαιωμάτων ή εμπορικών μυστικών για ορισμένες πτυχές της εν λόγω τεχνολογίας. Το Cinavia είναι εμπορικό σήμα της Verance Corporation. Copyright 2004-2010 Verance Corporation. Με την επιφύλαξη παντός νόμιμου δικαιώματος της Verance. Απαγορεύεται η αντίστροφη μηχανική και η αποσυναρμοποίηση.
- Η ονομασία Windows Media είναι κατοχυρωμένο εμπορικό σήμα ή εμπορικό σήμα της Microsoft Corporation στις Ηνωμένες Πολιτείες ή/και σε άλλες χώρες.

Το προϊόν αυτό προστατεύεται από ορισμένες τεχνολογίες δικαιωμάτων πνευματικής ιδιοκτησίας της Microsoft Corporation. Απαγορεύεται η χρήση ή η διανομή της εν λόγω τεχνολογίας εκτός του προϊόντος, χωρίς άδεια χρήσης της Microsoft ή εξουσιοδοτημένης θυγατρικής εταιρείας της Microsoft.

Οι ιδιοκτήτες περιεχομένου χρησιμοποιούν την τεχνολογία πρόσβασης περιεχομένου PlayReady™ της Microsoft για την προστασία της πνευματικής τους ιδιοκτησίας, συμπεριλαμβανομένου του περιεχομένου πνευματικών δικαιωμάτων. Η συσκευή αυτή χρησιμοποιεί την τεχνολογία PlayReady για την πρόσβαση προστατευόμενου περιεχομένου μέσω PlayReady ή/και προστατευόμενου περιεχομένου μέσω WMDRM. Εάν η συσκευή αποτύχει στην κανονική επιβολή περιορισμών για τη χρήση περιεχομένου, οι ιδιοκτήτες του περιεχομένου ενδέχεται να απαιτήσουν από τη Microsoft να ανακαλέσει τη δυνατότητα της συσκευής να αναπαράγει προστατευόμενο περιεχόμενο μέσω της τεχνολογίας PlayReady. Η ανάκληση δεν επηρεάζει το μη προστατευόμενο περιεχόμενο ή το περιεχόμενο που προστατεύεται από άλλες τεχνολογίες πρόσβασης περιεχομένου. Οι ιδιοκτήτες περιεχομένου ενδέχεται να απαιτήσουν την αναβάθμιση της τεχνολογίας PlayReady για την πρόσβαση στο περιεχόμενό τους. Εάν αρνηθείτε μια αναβάθμιση, δεν θα έχετε τη δυνατότητα πρόσβασης σε περιεχόμενο που απαιτεί τη συγκεκριμένη αναβάθμιση.

- Η ονομασία Gracenote, το λογότυπο Gracenote και το λογότυπο «Powered by Gracenote», οι ονομασίες Gracenote MusicID, Gracenote VideoID και Gracenote Video Explore είναι είτε κατοχυρωμένα εμπορικά σήματα είτε εμπορικά σήματα της Gracenote, Inc. στις Ηνωμένες Πολιτείες ή/και σε άλλες χώρες.



- Τα Wi-Fi®, Wi-Fi Protected Access® και Wi-Fi Alliance® είναι κατοχυρωμένο εμπορικό σήματα της Wi-Fi Alliance.
- Τα Wi-Fi CERTIFIED™, WPA™, WPA2™, Wi-Fi Protected Setup™, Miracast™ και Wi-Fi CERTIFIED Miracast™ είναι εμπορικά σήματα της Wi-Fi Alliance.
- Το λογότυπο Wi-Fi CERTIFIED είναι σήμα πιστοποίησης της Wi-Fi Alliance.
- Το διακριτικό σήμα Wi-Fi Protected Setup είναι σήμα πιστοποίησης της Wi-Fi Alliance.
- Το DLNA™, το λογότυπο DLNA και το DLNA CERTIFIED™ είναι εμπορικά σήματα, σήματα υπηρεσίας ή σήματα πιστοποίησης της Digital Living Network Alliance.



- Το λεκτικό σήμα και τα λογότυπα Bluetooth® είναι κατοχυρωμένα εμπορικά σήματα ιδιοκτησίας της Bluetooth SIG, Inc. και οποιαδήποτε χρήση αυτών των σημάτων από την Sony Corporation πραγματοποιείται στο πλαίσιο σχετικής άδειας. Άλλα εμπορικά σήματα και εμπορικές ονομασίες ανήκουν στους αντίστοιχους ιδιοκτήτες τους.
- Το LDAC™ και το λογότυπο LDAC είναι εμπορικά σήματα της Sony Corporation.
- Τα «PS», «PlayStation» και «DUALSHOCK» είναι εμπορικά σήματα της Sony Computer Entertainment Inc.
- Το «DSEE HX» είναι εμπορικό σήμα της Sony Corporation.
- Το λογότυπο SongPal Link και SongPal Link είναι εμπορικά σήματα της Sony Corporation.

SongPal Link™

- Το Google Play™ και το λογότυπο Google Play είναι εμπορικά σήματα της Google Inc.
- Η ονομασία Apple και το λογότυπο Apple είναι εμπορικά σήματα της Apple Inc., κατοχυρωμένα στις Η.Π.Α. και άλλες χώρες. Το App Store είναι σήμα υπηρεσίας της Apple Inc.
- Η ονομασία Opera® Devices SDK ανήκει στην Opera Software ASA. Copyright 1995-2015 Opera Software ASA. Με την επιφύλαξη παντός νόμιμου δικαιώματος.



- Όλα τα άλλα εμπορικά σήματα ανήκουν στους αντίστοιχους ιδιοκτήτες τους.
- Άλλες ονομασίες συστημάτων και προϊόντων είναι γενικά εμπορικά σήματα ή κατοχυρωμένα εμπορικά σήματα των κατασκευαστών τους. Τα σήματα ™ και ® δεν επισημαίνονται στο παρόν έγγραφο.

Συμφωνητικό άδειας χρήσης τελικού χρήστη της Gracenote®

Αυτή η εφαρμογή ή συσκευή περιλαμβάνει λογισμικό της Gracenote, Inc. of Emeryville, California («Gracenote»). Το λογισμικό της Gracenote (το «Λογισμικό Gracenote») επιτρέπει σε αυτήν την εφαρμογή ή συσκευή να εκτελεί αναγνώριση δίσκου ή/και αρχείων και να λαμβάνει πληροφορίες σχετικά με μουσική ή/και βίντεο, όπως για παράδειγμα, πληροφορίες σχετικά με το όνομα, τον καλλιτέχνη, το κομμάτι και τον τίτλο («Δεδομένα Gracenote») από διακομιστές στο διαδίκτυο ή ενσωματωμένες βάσεις δεδομένων (συλλογικά, «Διακομιστές Gracenote») και να εκτελεί άλλες λειτουργίες. Μπορείτε να χρησιμοποιήσετε τα Δεδομένα Gracenote μόνο μέσω των λειτουργιών αυτής της εφαρμογής ή συσκευής, που προορίζονται για τον τελικό χρήστη. Η λήψη και η προβολή των Δεδομένων Gracenote σε αυτήν την εφαρμογή ή συσκευή δεν παρέχονται από την Gracenote και εμπíπτουν αποκλειστικά στην αρμοδιότητα και ευθύνη του κατασκευαστή του παρόντος.

Αυτή η εφαρμογή ή συσκευή ενδέχεται να περιλαμβάνουν περιεχόμενο που ανήκει στους παρόχους της Gracenote. Σε αυτήν την περίπτωση, όλοι οι περιορισμοί που τίθενται στο παρόν σε σχέση με τα Δεδομένα Gracenote θα ισχύουν επίσης για το περιεχόμενο αυτού του είδους και οι πάροχοι του εν λόγω περιεχομένου θα μπορούν να απολαμβάνουν όλα τα οφέλη και τα μέσα προστασίας που διατίθενται από την Gracenote στη συνέχεια. Συμφωνείτε ότι θα χρησιμοποιείτε τα Δεδομένα Gracenote, το Λογισμικό Gracenote και τους Διακομιστές Gracenote μόνο για προσωπική, μη εμπορική χρήση. Συμφωνείτε ότι δεν θα εκχωρήσετε, αντιγράψετε, μεταφέρετε ή μεταβιβάσετε το Λογισμικό Gracenote ή άλλα Δεδομένα Gracenote σε τρίτα μέρη. **ΣΥΜΦΩΝΕΙΤΕ ΟΤΙ ΔΕΝ ΘΑ ΧΡΗΣΙΜΟΠΟΙΗΣΕΤΕ Η ΕΚΜΕΤΑΛΛΕΥΘΕΙΤΕ ΤΑ ΔΕΔΟΜΕΝΑ GRACENOTE, ΤΟ ΛΟΓΙΣΜΙΚΟ GRACENOTE ΚΑΙ ΤΟΥΣ ΔΙΑΚΟΜΙΣΤΕΣ GRACENOTE, ΕΚΤΟΣ ΕΑΝ ΕΠΙΤΡΕΠΕΤΑΙ ΡΗΤΑ ΣΤΟ ΠΑΡΟΝ.**

Συμφωνείτε ότι η μη αποκλειστική άδεια χρήσης των Δεδομένων Gracenote, του Λογισμικού Gracenote και των Διακομιστών Gracenote θα λυθεί εάν παραβιάσετε τους εν λόγω περιορισμούς. Εάν λυθεί η άδεια σας, συμφωνείτε ότι θα διακόψετε οποιαδήποτε και κάθε χρήση των Δεδομένων Gracenote, του Λογισμικού Gracenote και των Διακομιστών Gracenote.

Η Gracenote επιφυλάσσεται του δικαιώματός της επί των των Δεδομένων Gracenote, του Λογισμικού Gracenote και των Διακομιστών Gracenote, συμπεριλαμβανομένου παντός δικαιώματος ιδιοκτησίας. Σε καμία περίπτωση η Gracenote δεν υποχρεούται να σας αποζημιώσει για τυχόν πληροφορίες που παρέχετε. Συμφωνείτε ότι η Gracenote δύναται να ασκήσει τα δικαιώματά της που προκύπτουν από το εν λόγω Συμφωνητικό απέναντι σε εσάς, απευθείας και για λογαριασμό της. Η Gracenote δύναται να τροποποιήσει ή να καταργήσει τα Δεδομένα Gracenote με ή χωρίς πρότερη ειδοποίηση και ενδέχεται να παρεμποδίσει ή να τροποποιήσει την πρόσβαση στα Δεδομένα Gracenote. Δεν μπορείτε να υποβάλετε κάποια αξίωση στη Gracenote, η οποία προκύπτει από αυτού του είδους την αλλαγή, κατάργηση, παρεμπόδιση ή τροποποίηση.

ΣΗΜΕΙΩΝΕΤΑΙ ότι προκειμένου να χρησιμοποιήσετε τα Δεδομένα Gracenote, θα πρέπει να πληροίτε ορισμένες τεχνικές προϋποθέσεις, όπως αυτήν την εφαρμογή ή τη συσκευή, τα προγράμματα λογισμικού, μεθόδους μεταφοράς, υπηρεσίες τηλεπικοινωνιών και άλλες υπηρεσίες τρίτου μέρους, το οποίο ενδέχεται να επιφέρει επιπλέον κόστος, συγκεκριμένα χρεώσεις σύνδεσης, τις οποίες θα πρέπει να καταβάλλετε ξεχωριστά. Η Gracenote δεν παρέχει αυτού του είδους τις εφαρμογές ή τις συσκευές, τα προγράμματα λογισμικού, τις μεθόδους μεταφοράς, τις υπηρεσίες τηλεπικοινωνιών ή άλλες υπηρεσίες και δεν αποδέχεται καμία ευθύνη για τις υπηρεσίες τρίτου μέρους. Η Gracenote δεν φέρει ευθύνη για τη σωστή διαμόρφωση, σύνδεση ή (εφόσον διατίθεται) τον εξοπλισμό αυτής της εφαρμογής ή συσκευής, έτσι ώστε να είναι δυνατή η λήψη Δεδομένων Gracenote. Αυτό αποτελεί αποκλειστικά δική σας ευθύνη.

Η υπηρεσία Gracenote χρησιμοποιεί ένα μοναδικό σύστημα εντοπισμού για να εντοπίζει ερωτήματα για στατιστικούς σκοπούς. Ο σκοπός των τυχόν εκχωρούμενου αριθμητικού συστήματος εντοπισμού είναι να διευκολύνει την υπηρεσία Gracenote να υπολογίζει ερωτήματα χωρίς να γνωρίζει πληροφορίες για το άτομό σας. Για περισσότερες πληροφορίες, ανατρέξτε στην ιστοσελίδα με την Πολιτική Απορρήτου της Gracenote σχετικά με την υπηρεσία Gracenote. Το Λογισμικό Gracenote και κάθε στοιχείο των Δεδομένων Gracenote σας παραχωρούνται «ΩΣ ΕΧΟΥΝ». Η Gracenote δεν προβαίνει σε καμία δήλωση ή εγγύηση, ρητή ή σιωπηρή, σχετικά με την ακρίβεια των Δεδομένων Gracenote που εμπεριέχονται στους Διακομιστές Gracenote. Η λήψη ή άλλου είδους χρήση του περιεχομένου, συγκεκριμένα η λήψη των Δεδομένων Gracenote αποτελεί δική σας ευθύνη και είστε μοναδικοί υπεύθυνοι για τυχόν ζημιές σε αυτήν την εφαρμογή ή τη συσκευή ή για τυχόν άλλες ζημιές, συμπεριλαμβανομένης της απώλειας δεδομένων, που προκύπτουν από αυτές τις ενέργειες.

Η Gracenote διατηρεί το δικαίωμα διαγραφής δεδομένων από τους Διακομιστές Gracenote ή αλλαγής των κατηγοριών δεδομένων για οποιονδήποτε λόγο κρίνει επαρκή. Δεν παρέχεται καμία εγγύηση ότι το Λογισμικό Gracenote ή οι Διακομιστές Gracenote είναι απαλλαγμένοι από σφάλματα ή ότι η λειτουργία του Λογισμικού Gracenote ή των Διακομιστών Gracenote θα είναι αδιάλειπτη. Η Gracenote δεν υποχρεούται να σας παράσχει τους νέους, βελτιωμένους ή πρόσθετους τύπους ή κατηγορίες δεδομένων που ενδέχεται να παρέχει στο μέλλον και δύναται να διακόψει τις υπηρεσίες της ανά πάσα στιγμή.

Η GRACENOTE ΑΠΟΠΟΙΕΙΤΑΙ ΚΑΘΕ ΕΓΓΥΗΣΗΣ, ΡΗΤΗΉ ΣΙΩΠΗΡΗ, ΣΥΜΠΕΡΙΛΑΜΒΑΝΟΜΕΝΩΝ, ΕΝΔΕΙΚΤΙΚΑ, ΣΙΩΠΗΡΩΝ ΕΓΓΥΗΣΕΩΝ ΠΕΡΙ ΕΜΠΟΡΕΥΣΙΜΟΤΗΤΑΣ, ΚΑΤΑΛΛΗΛΟΤΗΤΑΣ ΠΡΟΣ ΕΝΑ ΣΥΓΚΕΚΡΙΜΕΝΟ ΣΚΟΠΟ Ή ΤΙΤΛΟ ΚΑΙ ΜΗ ΠΑΡΑΒΙΑΣΗΣ. Η GRACENOTE ΔΕΝ ΕΓΓΥΑΤΑΙ ΤΑ ΑΠΟΤΕΛΕΣΜΑΤΑ ΠΟΥ ΘΑ ΑΠΟΚΟΜΙΣΕΤΕ ΑΠΟ ΤΗ ΧΡΗΣΗ ΤΟΥ ΛΟΓΙΣΜΙΚΟΥ GRACENOTE, ΤΩΝ ΔΕΔΟΜΕΝΩΝ GRACENOTE Ή ΟΠΟΙΟΥΔΗΠΟΤΕ ΔΙΑΚΟΜΙΣΤΗ GRACENOTE. ΣΕ ΚΑΜΙΑ ΠΕΡΙΠΤΩΣΗ Η GRACENOTE ΔΕΝ ΦΕΡΕΙ ΕΥΘΥΝΗ ΓΙΑ ΟΠΟΙΕΣΔΗΠΟΤΕ ΤΥΧΑΙΕΣ Ή ΠΑΡΕΠΟΜΕΝΕΣ ΖΗΜΙΕΣ Ή ΓΙΑ ΤΥΧΟΝ ΔΙΑΦΥΤΟΝΤΑ ΚΕΡΔΗ Ή ΕΙΣΟΔΗΜΑΤΑ.

© 2000 – σήμερα. Gracenote, Inc. Με την επιφύλαξη παντός νόμιμου δικαιώματος.

Πληροφορίες άδειας χρήσης λογισμικού

Για το Συμφωνητικό άδειας χρήσης τελικού χρήστη (EULA), ανατρέξτε στο [Συμφωνητικό άδειας χρήσης] στο μενού επιλογών στο εικονίδιο κάθε υπηρεσίας δικτύου.

Για λεπτομέρειες σχετικά με τις άλλες άδειες λογισμικού, επιλέξτε [Διαμόρφωση] και ανατρέξτε στο [Πληροφορίες άδειας χρήσης λογισμικού] στο [Ρυθμίσεις συστήματος].

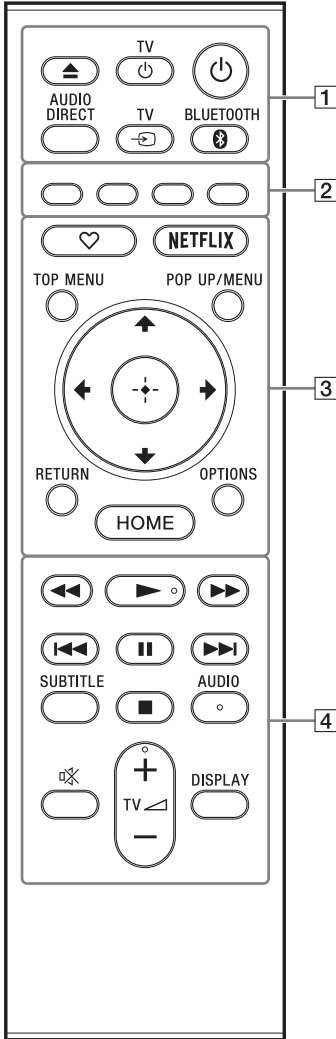
Το παρόν προϊόν περιέχει λογισμικό που υπόκειται στη Γενική Άδεια Δημόσιας Χρήσης GNU («GPL») ή στην Ελάσσονα Γενική Άδεια Δημόσιας Χρήσης GNU («LGPL»). Σε αυτές τις άδειες ορίζεται ότι οι πελάτες έχουν το δικαίωμα να αποκτήσουν, να τροποποιήσουν και να αναδιανείμουν τον πηγαίο κώδικα του εν λόγω λογισμικού σύμφωνα με τους όρους της GPL ή της LGPL. Ο πηγαίος κώδικας του λογισμικού που χρησιμοποιείται σε αυτό το προϊόν υπόκειται στην GPL και την LGPL, και είναι διαθέσιμος στον Παγκόσμιο Ιστό. Για λήψη, επισκεφτείτε την ακόλουθη διαδικτυακή τοποθεσία: <http://oss.sony.net/Products/Linux> Σημειώνεται ότι η Sony δεν δύναται να ανταποκριθεί σε τυχόν ερωτήματα αναφορικά με το περιεχόμενο αυτού του πηγαίου κώδικα.

Ρήτρα αποποίησης ευθυνών σχετικά με υπηρεσίες που προσφέρονται από τρίτα μέρη

Είναι δυνατή η τροποποίηση, αναστολή ή τερματισμός των υπηρεσιών που προσφέρονται από τρίτα μέρη χωρίς προηγούμενη ειδοποίηση. Η Sony δεν φέρει ευθύνη για τις καταστάσεις αυτού του είδους.

Τηλεχειριστήριο

Οι διαθέσιμες λειτουργίες του τηλεχειριστηρίου διαφέρουν ανάλογα με το δίσκο ή την περίπτωση.



Τα κουμπιά **▶**, **TV** **⏏** + και **AUDIO** διαθέτουν μια ανάγλυφη κουκκίδα. Χρησιμοποιήστε την ανάγλυφη κουκκίδα ως αναφορά κατά τη λειτουργία της συσκευής αναπαραγωγής.

1 **▲ (άνοιγμα/κλείσιμο)**

Ανοίγει ή κλείνει το συρτάρι του δίσκου.

TV **⏏ (ενεργοποίηση/αναμονή τηλεόρασης)**

Ενεργοποιεί την τηλεόραση ή τη θέτει σε κατάσταση αναμονής.

⏏ (ενεργοποίηση/αναμονή)

Ενεργοποιεί τη συσκευή αναπαραγωγής ή τη θέτει σε κατάσταση αναμονής.

AUDIO DIRECT

- Ενεργοποιεί έξοδο ήχου υψηλής ποιότητας.
- Απενεργοποιεί την έξοδο βίντεο και την εμπρός οθόνη ενδείξεων.

TV **↔ (Επιλογή εισόδου τηλεόρασης)**

Εναλλάσσει μεταξύ της τηλεόρασης και άλλων πηγών εισόδου.

Ⓜ BLUETOOTH (σελίδα 16)

- Η λίστα συσκευής σκαναρίσματος θα εμφανιστεί εάν αυτή η συσκευή δεν έχει συζευγμένη συσκευή Bluetooth.
- Συνδεθείτε στην τελευταία συσκευή που συνδέθηκε, εάν αυτή η συσκευή αναπαραγωγής έχει μια συζευγμένη συσκευή Bluetooth. Εάν η σύνδεση αποτύχει, θα εμφανιστεί η λίστα συσκευών σκαναρίσματος.
- Αποσυνδέστε τη συνδεδεμένη συσκευή Bluetooth.

2 **Έγχρωμα πλήκτρα (κόκκινο/πράσινο/κίτρινο/μπλε)**

Πλήκτρα συντομεύσεων για διαδραστικές λειτουργίες.

3 **♥ (αγαπημένο)**

Παρέχει πρόσβαση στην εφαρμογή που έχει καταγραφεί ως αγαπημένη.

NETFLIX

Παρέχει πρόσβαση στην ηλεκτρονική υπηρεσία NETFLIX. Για περισσότερες λεπτομέρειες σχετικά με την ηλεκτρονική υπηρεσία NETFLIX, επισκεφτείτε την ακόλουθη διαδικτυακή τοποθεσία και ανατρέξτε στις Συνήθεις ερωτήσεις: www.sony.eu/support

TOP MENU

Ανοίγει ή κλείνει το Άνω μενού των δίσκων BD ή DVD.

POP UP/MENU

Ανοίγει ή κλείνει το Αναδυόμενο μενού των δίσκων BD-ROM ή το μενού των δίσκων DVD.

OPTIONS

Εμφανίζει στην οθόνη τις διαθέσιμες επιλογές.

RETURN

Επιστρέφει στην προηγούμενη οθόνη.



Μετακινεί την επισήμανση για να επιλεγεί ένα εμφανιζόμενο στοιχείο.



- ως πλήκτρο συντόμευσης για την εκκίνηση παραθύρου αναζήτησης κομματιού και αριθμό κομματιού εισόδου κατά την αναπαραγωγή CD μουσικής.
- ως πλήκτρο συντόμευσης για περιστροφή της φωτογραφία δεξιόστροφα/αριστερόστροφα κατά 90 μοίρες.
- ως πλήκτρο συντόμευσης για να εκτελέσετε λειτουργίες αναζήτησης στη διάρκεια αναπαραγωγής βίντεο DLNA.
- ως πλήκτρο συντόμευσης για την αλλαγή ακίνητης εικόνας όταν είναι ενεργοποιημένο να αλλάξει.

Κεντρικό πλήκτρο (ENTER)

Εισαγάγει το επιλεγμένο στοιχείο.

HOME

Εισέρχεται στην αρχική οθόνη της συσκευής αναπαραγωγής.

4 (γρήγορη επαναφορά/γρήγορη προώθηση)

- Γρήγορη επαναφορά/γρήγορη προώθηση του δίσκου όταν πατήσετε το πλήκτρο κατά τη διάρκεια της αναπαραγωγής. Η ταχύτητα αναζήτησης αλλάζει κάθε φορά που πιέζετε το πλήκτρο κατά τη διάρκεια αναπαραγωγής του βίντεο.
- Κάνει αναπαραγωγή σε αργή κίνηση εάν πιέσετε για περισσότερο από ένα δευτερόλεπτο στη λειτουργία παύσης.
- Αναπαράγει ένα καρτέ κάθε φορά εάν το πιέσετε για λίγο στη λειτουργία παύσης.

(αναπαραγωγή)

Εκκινεί ή επανεκκινεί την αναπαραγωγή.

(προηγούμενο/επόμενο)

Μεταβαίνει στο προηγούμενο/επόμενο κεφάλαιο, κομμάτι ή αρχείο.

II (παύση)

Διακόπτει προσωρινά ή επανεκκινεί την αναπαραγωγή.

SUBTITLE

Επιλέγει τη γλώσσα των υπότιτλων, όταν έχουν εγγραφεί υπότιτλοι σε πολλές γλώσσες σε ένα δίσκο BD-ROM/DVD VIDEO/DVD AUDIO.

■ (διακοπή)

Διακόπτει την αναπαραγωγή και αποθηκεύει το σημείο διακοπής στη μνήμη (σημείο συνέχισης).

Το σημείο συνέχισης για έναν τίτλο/κομμάτι είναι το τελευταίο σημείο αναπαραγωγής ή η τελευταία φωτογραφία για ένα φάκελο φωτογραφιών.

AUDIO

Επιλέγει τη γλώσσα της μεταγλώττισης, όταν έχουν εγγραφεί μεταγλωττίσεις σε πολλές γλώσσες σε ένα δίσκο BD-ROM/DVD VIDEO/DVD AUDIO.

Επιλέγει το ηχητικό κομμάτι στα CD.

(σίγαση)

Απενεργοποιεί προσωρινά τον ήχο της τηλεόρασης.

TV (ένταση ήχου) +/-

Ρυθμίζει την ένταση του ήχου της τηλεόρασης.

DISPLAY

Εμφανίζει τις πληροφορίες αναπαραγωγής στην οθόνη.


Για να κλειδώσετε το συρτάρι του δίσκου (Κλειδώμα για τα παιδιά)



Μπορείτε να κλειδώσετε το συρτάρι του δίσκου για να μην ανοίξει τυχαία.

Ενώ η συσκευή αναπαραγωγής είναι ενεργοποιημένη, πατήστε το κουμπί

■ (διακοπή), HOME, και μετά το κουμπί TOP MENU στο τηλεχειριστήριο για να κλειδώσετε ή να ξεκλειδώσετε το συρτάρι.

Αριθμοί κωδικών τηλεοράσεων με δυνατότητα ελέγχου

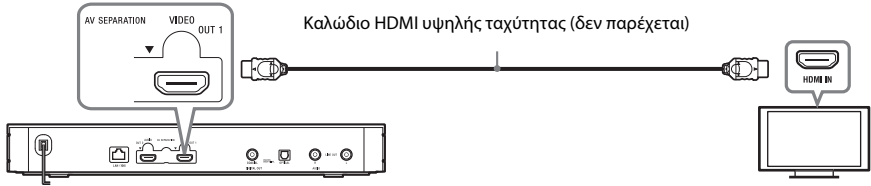
Κρατήστε πατημένο το TV  και τον κωδικό κατασκευαστή της τηλεόρασης χρησιμοποιώντας τα πλήκτρα του τηλεχειριστηρίου για 2 δευτερόλεπτα. Εάν αναφέρονται περισσότερα από ένα πλήκτρα τηλεχειριστηρίου, δοκιμάστε να τους εισαγάγετε έναν κάθε φορά, μέχρι να βρείτε τον κωδικό που λειτουργεί με την τηλεόρασή σας.

Κατασκευαστής	Πλήκτρο τηλεχειριστηρίου
Sony (προεπιλογή)	AUDIO DIRECT
Philips	TV  /  BLUETOOTH/ POP UP/MENU
Panasonic	Έγχρωμο κουμπί (κόκκινο)/NETFLIX
Hitachi	Έγχρωμο κουμπί (πράσινο)
Sharp	Έγχρωμο κουμπί (κίτρινο)
Toshiba	Έγχρωμο κουμπί (μπλε)
Loewe	♥ (αγαπημένο)
Samsung	TOP MENU
LG/Goldstar	RETURN

Βήμα 1: Σύνδεση της συσκευής αναπαραγωγής

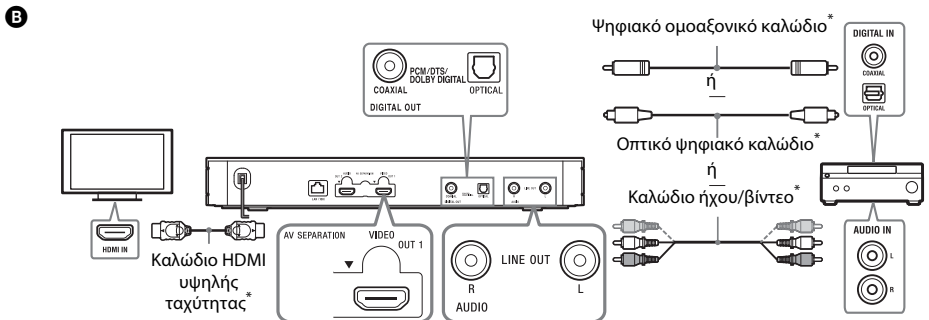
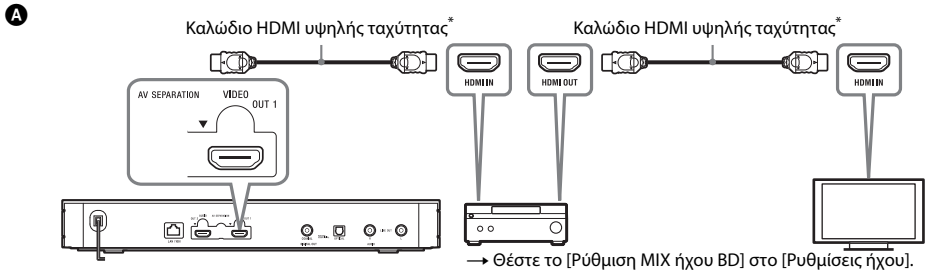
Σύνδεση στην τηλεόραση

Συνδέστε τη συσκευή αναπαραγωγής στην τηλεόρασή σας με καλώδιο HDMI υψηλής ταχύτητας.



Σύνδεση στον ενισχυτή AV (δέκτης)

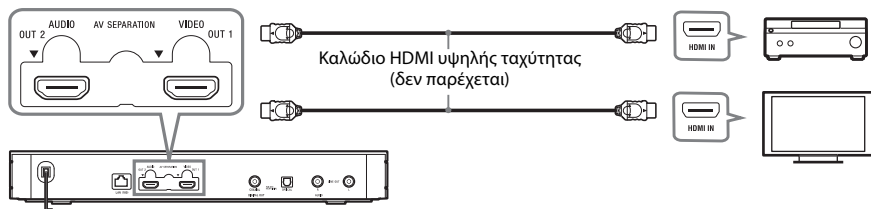
Επιλέξτε μία από τις παρακάτω μεθόδους σύνδεσης, ανάλογα με τις υποδοχές εισόδου του ενισχυτή AV (δέκτης).



* Δεν παρέχεται.

Σχετικά με τον τρόπο εξόδου διαχωρισμού AV

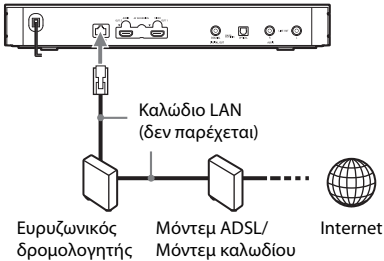
Η λειτουργία αυτή επιτρέπει την παροχή ξεχωριστών σημάτων βίντεο μέσω της υποδοχής HDMI OUT 1 και σημάτων ήχου μέσω της υποδοχής HDMI OUT 2.



Βήμα 2: Προετοιμασία για σύνδεση δικτύου

Ενσύρματη εγκατάσταση

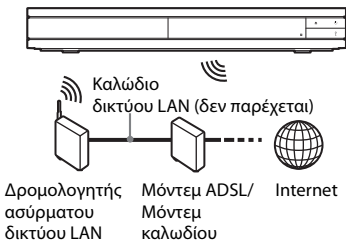
Χρησιμοποιήστε ένα καλώδιο LAN για να κάνετε σύνδεση στον ακροδέκτη LAN (100) της συσκευής αναπαραγωγής.



Συνιστάται η χρήση θωρακισμένου καλωδίου διαπαφής (καλώδιο δικτύου LAN), ευθείας σύνδεσης.

Ασύρματη διαμόρφωση

Χρησιμοποιήστε το ασύρματο δίκτυο LAN που είναι ενσωματωμένο στη συσκευή αναπαραγωγής.

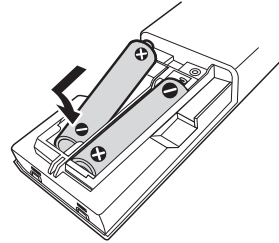


Βήμα 3: Εύκολη διαμόρφωση

Όταν ενεργοποιείται για πρώτη φορά

Περιμένετε για λίγο μέχρι η συσκευή αναπαραγωγής ενεργοποιηθεί και εκκινήσει τις [Εύκολες αρχικές ρυθμίσεις].

- 1 Εισαγάγετε δύο μπαταρίες R03 (μέγεθος AAA) αντιστοιχίζοντας τα άκρα ⊕ και ⊖ των μπαταριών με τις ενδείξεις στο εσωτερικό της θήκης των μπαταριών του τηλεχειριστηρίου.




- 2 Συνδέστε τη συσκευή αναπαραγωγής στο δίκτυο ρεύματος.



- 3 Πατήστε το  για να ενεργοποιήσετε τη συσκευή αναπαραγωγής.

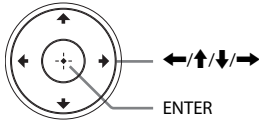


* Ενεργοποιεί τη συσκευή αναπαραγωγής ή τη θέτει σε κατάσταση αναμονής.

- 4 Ενεργοποιήστε την τηλεόραση και θέστε τον επιλογέα εισόδου στην τηλεόρασή σας πατώντας το κουμπί  στο τηλεχειριστήριο. Με αυτό τον τρόπο θα εμφανιστεί το σήμα από τη συσκευή αναπαραγωγής στην οθόνη της τηλεόρασης.

5 Εκτελέστε την [Εύκολη αρχική διαμόρφωση].

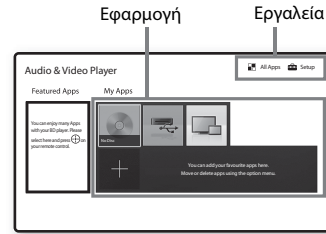
Ακολουθήστε τις οδηγίες στην οθόνη για να εκτελέσετε τις βασικές ρυθμίσεις χρησιμοποιώντας τα πλήκτρα ←/↑/↓/→ και ENTER στο τηλεχειριστήριο.



- Όταν ολοκληρωθούν οι [Εύκολες αρχικές ρυθμίσεις], επιλέξτε [Εύκολες ρυθμίσεις δικτύου] για να χρησιμοποιήσετε τις λειτουργίες δικτύου της συσκευής αναπαραγωγής.
- Για να ενεργοποιήσετε την ασύρματη σύνδεση, ρυθμίστε το [Ρυθμίσεις Internet] στο [Ρυθμίσεις δικτύου] σε [Ασύρματη διαμόρφωση].
- Για να απενεργοποιήσετε την ασύρματη σύνδεση, ρυθμίστε το [Ρυθμίσεις Internet] στο [Ρυθμίσεις δικτύου] σε [Ενσύρματη εγκατάσταση].

Αρχική οθόνη

Η αρχική οθόνη εμφανίζεται όταν πατήσετε το πλήκτρο HOME. Επιλέξτε μια εφαρμογή χρησιμοποιώντας τα πλήκτρα ←/↑/↓/→ και πιέστε ENTER.



[Οι εφαρμογές μου]: Διαχειρίζεται την αγαπημένη εφαρμογή. Μπορείτε να προσθέσετε συντομεύσεις για μια εφαρμογή από την ενότητα [Όλες οι εφαρμογές].

[Προτεινόμενες εφαρμογές]: Εμφανίζει τη συνιστώμενη εφαρμογή.

[Όλες οι εφαρμογές]: Εμφανίζει όλες τις διαθέσιμες εφαρμογές. Μπορείτε να προσθέσετε εφαρμογές στην ενότητα [Οι εφαρμογές μου] πιέζοντας το πλήκτρο OPTIONS και, στη συνέχεια, επιλέγοντας [Προσθήκη στην ενότητα Οι εφαρμογές μου].

[Διαμόρφωση]: Προσαρμόζει τις ρυθμίσεις της συσκευής αναπαραγωγής.

Διαθέσιμες επιλογές

Οι διάφορες ρυθμίσεις και οι λειτουργίες αναπαραγωγής είναι διαθέσιμες, εάν πιέσετε το πλήκτρο OPTIONS. Τα διαθέσιμα στοιχεία διαφέρουν ανάλογα με την περίπτωση.

[Μετακίνηση εφαρμογής]: Ταξινομεί τις εφαρμογές στην περιοχή [Οι εφαρμογές μου].

[Κατάργηση εφαρμογής]: Διαγράφει τις εφαρμογές στην ενότητα [Οι εφαρμογές μου].

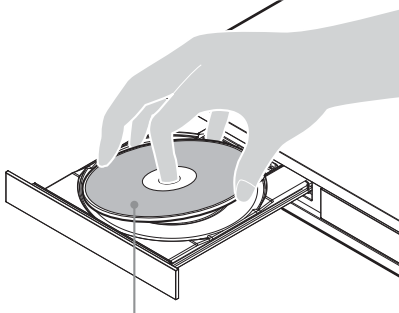
[Εγγραφή ως Αγαπημένο]: Εγγράφει 1 εφαρμογή στο κουμπί τηλεχειριστηρίου ♥ (αγαπημένο).

[Περιεχόμενα δεδομένων]: Εμφανίζει τα περιεχόμενα του μικτού δίσκου.

Αναπαραγωγή δίσκου

Για «Αναπαραγόμενους δίσκους», βλ. σελίδα 18.

- 1 Πατήστε το **▲** και, κατόπιν, τοποθετήστε ένα δίσκο στο συρτάρι του δίσκου.



Η πλευρά αναπαραγωγής κοιτάζει προς τα κάτω

- 2 Πιέστε το πλήκτρο **▲** για να κλείσετε το συρτάρι του δίσκου.

Η αναπαραγωγή ξεκινά.

Εάν η αναπαραγωγή δεν ξεκινήσει αυτόματα, επιλέξτε την κατηγορία [Βίντεο], [Μουσική] ή [Φωτογραφία] στο

● (Δίσκος) και πατήστε ENTER.



● (Μικτός δίσκος) περιέχει περιεχόμενα δεδομένων. Πατήστε το **OPTIONS** στο τηλεχειριστήριο κι επιλέξτε το [Περιεχόμενα δεδομένων] για να εμφανιστούν τυχόν διαθέσιμα περιεχόμενα.

Απολαύστε Blu-ray 3D

- 1 Προετοιμασία για αναπαραγωγή δίσκου Blu-ray 3D Disc.

- Συνδέστε τη συσκευή αναπαραγωγής στις συσκευές που είναι συμβατές με τη λειτουργία τρισδιάστατης απεικόνισης (3D) χρησιμοποιώντας ένα καλώδιο HDMI υψηλής ταχύτητας.
- Ορίστε τη [Ρύθμιση εξόδου 3D] και τη [Ρύθμιση μεγέθ. οθόνης TV για 3D] στις [Ρυθμίσεις οθόνης].

- 2 Εισαγάγετε ένα δίσκο Blu-ray 3D Disc.

Η μέθοδος λειτουργίας διαφέρει ανάλογα με το δίσκο. Ανατρέξτε στο εγχειρίδιο οδηγιών που παρέχεται με το δίσκο.

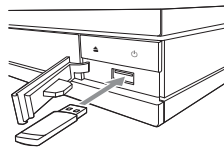


Ανατρέξτε επίσης στα εγχειρίδια οδηγιών που παρέχονται μαζί με την τηλεόραση και τη συνδεδεμένη συσκευή.

Αναπαραγωγή από συσκευή USB

Για «Τύποι αρχείων με δυνατότητα αναπαραγωγής», βλ. σελίδα 19.

- 1 Συνδέστε τη συσκευή USB στην υποδοχή USB της συσκευής αναπαραγωγής.



- 2 Επιλέξτε **USB** [Συσκευή USB] χρησιμοποιώντας τα πλήκτρα **←/↑/↓/→** και πιέστε ENTER.

- 3 Επιλέξτε την κατηγορία [Βίντεο], [Μουσική] ή [Φωτογραφία] χρησιμοποιώντας τα κουμπιά **↑/↓** και πατήστε το ENTER.

Αναπαραγωγή μέσω δικτύου

Χρήση του «SideView Βίντεο και Τηλεόρασης»

Το «SideView Βίντεο και Τηλεόρασης» είναι μια δωρεάν εφαρμογή κινητών τηλεφώνων για απομακρυσμένες συσκευές (όπως smartphone κ.λπ.). Χρησιμοποιώντας το «SideView Βίντεο και Τηλεόρασης» με αυτήν τη συσκευή αναπαραγωγής, μπορείτε εύκολα να απολαύσετε τη συσκευή αναπαραγωγής χρησιμοποιώντας τη λειτουργία στην απομακρυσμένη συσκευή σας. Μπορείτε να κάνετε έναρξη κάποιας υπηρεσίας ή εφαρμογής απευθείας από την απομακρυσμένη συσκευή και να εμφανίσετε τις πληροφορίες του δίσκου κατά τη διάρκεια αναπαραγωγής του. Το «SideView Βίντεο και Τηλεόρασης» μπορεί επίσης να χρησιμοποιηθεί ως τηλεχειριστήριο και εικονικό πληκτρολόγιο. Πριν χρησιμοποιήσετε τη συσκευή «SideView Βίντεο και Τηλεόρασης» με αυτήν τη συσκευή αναπαραγωγής για πρώτη φορά, φροντίστε να έχετε πραγματοποιήσει την εγγραφή της συσκευής «SideView Βίντεο και Τηλεόρασης». Ακολουθήστε τις οδηγίες στην οθόνη στη συσκευή «SideView Βίντεο και Τηλεόρασης» για την εγγραφή.



Η εγγραφή μπορεί να πραγματοποιηθεί αποκλειστικά στην Αρχική οθόνη.

Χρήση του SongPal Link/SongPal

Το «SongPal» είναι μια ειδική εφαρμογή για τη λειτουργία συσκευών ήχου συμβατών με το SongPal (π.χ. ασύρματο ηχείο) κατασκευασμένων από τη Sony. Μπορείτε να ακούσετε μουσική αποθηκευμένη στη συσκευή ήχου CD (CD-DA) και USB με αυτήν τη συσκευή αναπαραγωγής από πολλαπλά σημεία στο ίδιο δίκτυο. Για περισσότερες πληροφορίες, επισκεφθείτε τη διεύθυνση <http://sony.net/nasite/>. Απαιτείται να χρησιμοποιήσετε την κινητή συσκευή σας (smartphone ή tablet) και ασύρματο δρομολογητή για να χρησιμοποιήσετε αυτήν την εφαρμογή. Αναζητήστε το SongPal στο Google Play™ ή το App Store και κατεβάστε χρησιμοποιώντας την κινητή συσκευή σας.



Για να χρησιμοποιήσετε τη δυνατότητα SongPal, η συσκευή αναπαραγωγής πρέπει να ενημερωθεί με την έκδοση λογισμικού M33.R.0300 ή μεγαλύτερη. Αυτή η έκδοση έχει προγραμματιστεί να κυκλοφορήσει τον Μάιο του 2016 (ενδέχεται να αλλάξει). Για οδηγίες για την [Ενημέρωση λογισμικού], βλέπε σελίδα 18.

Σύνδεση σε κινητή συσκευή

- 1 Συνδέστε τη συσκευή αναπαραγωγής σε ένα δίκτυο (σελίδα 12).
- 2 Θέστε το [Αυτόματη Άδεια Πρόσβασης σε Οικιακό Δίκτυο] στο [Ρυθμίσεις Δικτύου] στο [Ενεργό].
- 3 Συνδέστε την κινητή συσκευή σας στο ίδιο SSID (δίκτυο) μέσω Wi-Fi.
- 4 Εκκινήστε και ακολουθήστε τις οδηγίες για την εφαρμογή SongPal.



- Για περισσότερες λεπτομέρειες για τις εφαρμογές SongPal, επισκεφτείτε τη διεύθυνση <http://songpal.sony.net/>
- Για τη Βοήθεια για το SongPal Link/SongPal, επισκεφτείτε τη διεύθυνση <http://info.songpal.sony.net/help/>



Χρήση του ειδώλου οθόνης

Το «Είδωλο οθόνης» είναι μια δυνατότητα που σας επιτρέπει να προβάλετε την οθόνη μιας κινητής συσκευής στην τηλεόραση μέσω τεχνολογίας Miracast.

Η συσκευή αναπαραγωγής μπορεί να συνδεθεί απευθείας με μια συσκευή συμβατή με τη λειτουργία ειδώλου οθόνης (π.χ. smartphone, tablet). Μπορείτε να απολαύσετε την οθόνη προβολής της συσκευής στη μεγάλη οθόνη της τηλεόρασης. Δεν απαιτείται ασύρματος δρομολογητής (ή σημείο πρόσβασης) για τη χρήση αυτής της δυνατότητας.



- Όταν χρησιμοποιείτε τη δυνατότητα ειδώλου οθόνης, η ποιότητα της εικόνας και του ήχου μπορεί μερικές φορές να είναι αλλοιωμένη λόγω παρεμβολών από άλλα δίκτυα. Μπορείτε να το βελτιώσετε αυτό ρυθμίζοντας το [Ρύθμιση RF ειδώλου οθόνης].
- Ορισμένες δυνατότητες δικτύου μπορεί να μην είναι διαθέσιμες κατά το είδωλο οθόνης.
- Βεβαιωθείτε ότι η συσκευή είναι συμβατή με την τεχνολογία Miracast. Δεν είναι εγγυημένη η συνδεσιμότητα με όλες τις συμβατές με την τεχνολογία Miracast συσκευές.

1 Επιλέξτε το  [Είδωλο οθόνης] από την αρχική οθόνη χρησιμοποιώντας τα /↑/↓/→ και πατήστε το ENTER.

2 Ακολουθήστε τις οδηγίες στην οθόνη.

Ακρόαση ήχου από συσκευή Bluetooth

Για να ακούσετε μια πηγή ήχου από μια συσκευή Bluetooth (π.χ. ακουστικά) μέσω αυτής της συσκευής αναπαραγωγής, χρειάζεται να πραγματοποιήσετε σύζευξη της συσκευής Bluetooth με αυτή τη συσκευή αναπαραγωγής.

Σύζευξη με μια συσκευή Bluetooth

Η σύζευξη είναι μια λειτουργία κατά την οποία οι συσκευές Bluetooth καταχωρούνται η μία στην άλλη πριν από τη σύνδεση. Θέστε το [Λειτουργία Bluetooth] στο [Ρυθμίσεις Bluetooth] στο [Ενεργό] προτού πραγματοποιήσετε σύζευξη μιας συσκευής Bluetooth με την παρούσα συσκευή αναπαραγωγής.

1 Τοποθετήστε τη συσκευή Bluetooth σε απόσταση 1 μέτρου από τη συσκευή αναπαραγωγής.

2 Πραγματοποιήστε οποιοδήποτε από τα ακόλουθα βήματα:

- Όταν συνδέεστε σε μια συσκευή για πρώτη φορά, πατήστε το κουμπί BLUETOOTH στο τηλεχειριστήριο.
- Επιλέξτε την επιλογή [Συσκευή Bluetooth] στην οθόνη αναπαραγωγής.
- Επιλέξτε το [Λίστα συσκευών] στο [Ρυθμίσεις Bluetooth].

3 Θέστε τη συσκευή Bluetooth σε κατάσταση σύζευξης.


Για λεπτομέρειες σχετικά με τη θέση της συσκευής Bluetooth σε κατάσταση σύζευξης, ανατρέξτε στο εγχειρίδιο χρήσης που συνοδεύει τη συσκευή.

4 Πατήστε το ↑/↓ επαναλαμβανόμενα για να επιλέξετε τη συσκευή που θέλετε και πατήστε ENTER.

Όταν εδραιωθεί η σύνδεση Bluetooth, το όνομα της συσκευής θα εμφανιστεί στην οθόνη της τηλεόρασης.

5 Ξεκινήστε την αναπαραγωγή περιεχομένου.

6 Ρυθμίστε την ένταση του ήχου.

Ρυθμίστε πρώτα την ένταση του ήχου της συσκευής Bluetooth. Εάν η στάθμη της έντασης ήχου είναι ακόμα χαμηλή, ρυθμίστε τη στάθμη της έντασης ήχου πατώντας το OPTIONS στο τηλεχειριστήριο στη διάρκεια της θόνης αναπαραγωγής κι επιλέξτε [Ένταση ήχου Bluetooth]. Έπειτα, πατήστε το  για να ρυθμίσετε την ένταση ήχου.



Ορισμένες συσκευές Bluetooth δεν υποστηρίζουν τον έλεγχο της έντασης ήχου.

Για να αποσυνδέσετε τη συσκευή Bluetooth



Πραγματοποιήστε οποιοδήποτε από τα ακόλουθα βήματα:

- Πατήστε το κουμπί BLUETOOTH στο τηλεχειριστήριο (σελίδα 7).
- Απενεργοποιήστε τη λειτουργία Bluetooth στη συσκευή Bluetooth.
- Απενεργοποιήστε τη συσκευή αναπαραγωγής ή τη συσκευή Bluetooth.



Προτού απενεργοποιήσετε τη συσκευή Bluetooth, χαμηλώστε τη στάθμη της έντασης ήχου της τηλεόρασής σας για να αποφύγετε ξαφνικά ξεσπάσματα υψηλής έντασης ήχου.

Ενημέρωση λογισμικού

- 1 Επιλέξτε  [Διαμόρφωση] στην αρχική οθόνη χρησιμοποιώντας τα πλήκτρα ←/↑/↓/→.
- 2 Επιλέξτε  [Ενημέρωση λογισμικού] χρησιμοποιώντας τα ↑/↓, και πατήστε ENTER.

■ [Ενημέρωση μέσω διαδικτύου]

Ενημερώνει το λογισμικό της συσκευής αναπαραγωγής χρησιμοποιώντας το διαθέσιμο δίκτυο. Βεβαιωθείτε ότι το δίκτυο είναι συνδεδεμένο στο Διαδίκτυο. Για λεπτομέρειες, βλ. «Βήμα 2: Προετοιμασία για σύνδεση δικτύου» (σελίδα 12).

■ [Ενημέρωση μέσω μνήμης USB]

Ενημερώνει το λογισμικό της συσκευής αναπαραγωγής χρησιμοποιώντας τη μνήμη USB. Βεβαιωθείτε ότι ο φάκελος Ενημέρωσης λογισμικού έχει ονομαστεί σωστά ως «UPDATE» και αποθηκεύστε όλα τα ενημερωμένα αρχεία σε αυτόν το φάκελο. Η συσκευή αναπαραγωγής μπορεί να αναγνωρίσει έως και 500 αρχεία/φακέλους σε ένα μόνο επίπεδο χρησιμοποιώντας τα ενημερωμένα αρχεία/φακέλους.



- Σας συνιστούμε να κάνετε ενημέρωση λογισμικού περίπου κάθε 2 μήνες.
- Εάν η κατάσταση δικτύου δεν είναι καλή, επισκεφτείτε τη διεύθυνση www.sony.eu/support για να κάνετε λήψη της τελευταίας έκδοσης λογισμικού και να κάνετε ενημέρωση μέσω μνήμης USB. Μπορείτε επίσης να λάβετε πληροφορίες σχετικά με τις λειτουργίες ενημέρωσης από τη διαδικτυακή τοποθεσία.

Δίσκοι με δυνατότητα αναπαραγωγής

Blu-ray Disc ^{*1}	BD-ROM, BD-R ^{*2} / BD-RE ^{*2}
DVD ^{*3}	DVD-ROM, DVD-R/ DVD-RW, DVD+R/ DVD+RW DVD AUDIO ^{*4}
CD ^{*3}	CD-DA (CD μουσικής), CD-ROM, CD-R/CD-RW Super Audio CD


^{*1} Καθώς οι προδιαγραφές του Blu-ray Disc είναι νέες και εξελίσσονται συνεχώς, ορισμένοι δίσκοι ενδέχεται να μην αναπαράγονται, ανάλογα με τον τύπο και την έκδοση του δίσκου. Η έξοδος ήχου διαφέρει ανάλογα με την πηγή, τη συνδεδεμένη υποδοχή εξόδου και τις επιλεγμένες ρυθμίσεις ήχου.

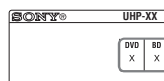
^{*2} BD-RE: Έκδ.2.1, BD-R: Έκδ.1.1, 1.2, 1.3 συμπεριλαμβανομένων των BD-R τύπου οργανικής χρωστικής (τύπος LTH). Οι εγγεγραμμένοι δίσκοι BD-R σε H/Y δεν μπορούν να αναπαραχθούν εάν τα υστερόγραφα είναι εγγράψιμα.

^{*3} Οι δίσκοι CD ή DVD δεν αναπαράγονται, εάν δεν έχουν οριστικοποιηθεί σωστά. Για περισσότερες πληροφορίες, ανατρέξτε στο εγχειρίδιο οδηγιών που παρέχονται με τη συσκευή εγγραφής.

^{*4} Ορισμένοι δίσκοι DVD AUDIO έχουν κρυμμένη ομάδα και απαιτούν την πληκτρολόγηση κωδικού πρόσβασης. Ανατρέξτε στο δίσκο για τον κωδικό πρόσβασης.

Κωδικός περιοχής (μόνο BD-ROM/DVD VIDEO)

Στο πίσω μέρος της μονάδας είναι τυπωμένος ο κωδικός περιοχής της συσκευής αναπαραγωγής. Η συσκευή αναπαραγωγής θα αναπαραγάγει μόνο δίσκους BD-ROM/DVD VIDEO που φέρουν τον ίδιο κωδικό περιοχής ή το σήμα .



Κωδικός περιοχής

Τύποι αρχείων με δυνατότητα αναπαραγωγής

Βίντεο

Κωδικοποιητής	Περιέκτης	Επέκταση	Με ήχο
MPEG-1 Βίντεο ^{*1}	PS	.mpg, .mpeg	Dolby Digital, DTS, LPCM, MPEG
	MKV	.mkv	Dolby Digital, LPCM, AAC, MP3, Vorbis
MPEG-2 Βίντεο ^{*2}	PS ^{*3}	.mpg, .mpeg	Dolby Digital, DTS, LPCM, MPEG
	TS ^{*4}	.m2ts, .mts	Dolby Digital, DTS, LPCM, MPEG, AAC
	MKV ^{*1}	.mkv	Dolby Digital, LPCM, AAC, MP3, Vorbis
Xvid	AVI	.avi	Dolby Digital, LPCM, WMA9, MP3
	MKV	.mkv	Dolby Digital, LPCM, AAC, MP3, Vorbis
MPEG4/AVC ^{*5}	MKV ^{*1}	.mkv	Dolby Digital, LPCM, AAC, MP3, Vorbis
	MP4 ^{*1}	.mp4, .m4v	AAC
	TS ^{*1}	.m2ts, .mts	Dolby Digital, DTS, LPCM, MPEG, AAC
	Quick Time ^{*6}	.mov	Dolby Digital, LPCM, AAC, MP3
	FLV ^{*6}	.flv, .f4v	LPCM, AAC, MP3
	3gpp/3gpp2 ^{*6}	.3gp, .3g2, .3gpp, .3gpp2	AAC
VC1 ^{*1}	TS	.m2ts, .mts	Dolby Digital, DTS, LPCM, MPEG, AAC
	MKV	.mkv	Dolby Digital, LPCM, AAC, MP3, Vorbis
WMV9 ^{*1+7}	ASF	.wmv, .asf	WMA9, WMA 10 Pro
	MKV	.mkv	Dolby Digital, LPCM, AAC, MP3, Vorbis
Motion JPEG ^{*6}	Quick Time	.mov	Dolby Digital, LPCM, AAC, MP3
	AVI	.avi	Dolby Digital, LPCM, AAC, MP3

Μορφή

AVCHD (Έκδ.2.0)^{*1+8+9+10}

Μουσική

Κωδικοποιητής	Επέκταση
MP3 (MPEG-1 Audio Layer III) ^{*11}	.mp3
AAC/HE-AAC ^{*1+11}	.m4a, .aac ^{*6}
WMA9 Standard ^{*1}	.wma
WMA 10 Pro ^{*12}	.wma
LPCM ^{*11}	.wav
FLAC ^{*1}	.flac, .fla
Dolby Digital ^{*6+11}	.ac3
DSF ^{*1}	.dsf
DSDIFF ^{*1+13}	.dff

Μουσική

Κωδικοποιητής	Επέκταση
AIFF ^{*1}	.aiff, .aif
ALAC ^{*1}	.m4a
Vorbis	.ogg
Monkey's Audio	.ape

Φωτογραφία

Μορφή	Επέκταση
JPEG	.jpeg, .jpg, .jpe
PNG	.png ^{*14}
GIF	.gif ^{*14}
MPO	.mpo ^{*6+15}
BMP	.bmp ^{*6+16}

- *1 Η συσκευή αναπαραγωγής ενδέχεται να μην αναπαράγει αυτή τη μορφή αρχείου σε διακομιστή DLNA.
- *2 Η συσκευή αναπαραγωγής μπορεί να αναπαράγει μόνο βίντεο τυπικής ευκρίνειας σε διακομιστή DLNA.
- *3 Η συσκευή αναπαραγωγής δεν αναπαράγει αρχεία της μορφής DTS σε διακομιστή DLNA.
- *4 Η συσκευή αναπαραγωγής μπορεί να αναπαράγει αρχεία της μορφής Dolby Digital σε διακομιστή DLNA.
- *5 Η συσκευή αναπαραγωγής υποστηρίζει AVC έως το επίπεδο 4.1.
- *6 Η συσκευή αναπαραγωγής δεν αναπαράγει αυτή τη μορφή αρχείου σε διακομιστή DLNA.
- *7 Η συσκευή αναπαραγωγής υποστηρίζει WMV9 έως το Σύνθετο προφίλ.
- *8 Η συσκευή αναπαραγωγής υποστηρίζει ρυθμό καρέ έως 60 fps.
- *9 Η συσκευή αναπαραγωγής αναπαράγει αρχεία μορφής AVCHD, τα οποία έχουν εγγραφεί σε μια ψηφιακή βιντεοκάμερα κ.λπ. Ο δίσκος μορφής AVCHD δεν θα αναπαρχθεί εάν δεν έχει οριστικοποιηθεί σωστά.
- *10 Η συσκευή αναπαραγωγής έχει δυνατότητα αναπαραγωγής αρχείων με μορφή AVCHD 3D.
- *11 Η συσκευή αναπαραγωγής έχει δυνατότητα αναπαραγωγής αρχείων «.mka». Δεν είναι δυνατή η αναπαραγωγή αυτού του τύπου αρχείου σε διακομιστή DLNA.
- *12 Η συσκευή αναπαραγωγής δεν αναπαράγει αρχείο κωδικοποιημένο όπως Lossless.
- *13 Η συσκευή αναπαραγωγής δεν αναπαράγει αρχεία με κωδικοποίηση DST.
- *14 Η συσκευή αναπαραγωγής δεν αναπαράγει κινούμενα αρχεία PNG ή GIF.
- *15 Για αρχεία MPO πέραν των 3D, εμφανίζεται η βασική εικόνα ή η πρώτη εικόνα.
- *16 Η συσκευή αναπαραγωγής δεν υποστηρίζει αρχεία 16 bit BMP.



- Ορισμένα αρχεία ενδέχεται να μην αναπαράγονται, ανάλογα με τη μορφή ή την κωδικοποίηση του αρχείου, την κατάσταση της εγγραφής ή την κατάσταση του διακομιστή DLNA.
- Ορισμένα αρχεία που έχουν υποστεί επεξεργασία σε υπολογιστή ενδέχεται να μην αναπαράγονται.
- Ίσως να μην είναι δυνατή η εκτέλεση της λειτουργίας γρήγορη προώθηση ή γρήγορη επαναφορά σε ορισμένα αρχεία.
- Η συσκευή αναπαραγωγής δεν αναπαράγει αρχεία κωδικοποιημένα όπως DRM.
- Η συσκευή αναπαραγωγής μπορεί να αναγνωρίσει τα εξής αρχεία ή φακέλους σε δίσκους BD, DVD, CD και συσκευές USB:
 - έως τους φακέλους στο 9ο επίπεδο, συμπεριλαμβανομένου του ριζικού φακέλου
 - έως 500 αρχεία/φακέλους σε ένα επίπεδο
- Η συσκευή αναπαραγωγής μπορεί να αναγνωρίσει τα εξής αρχεία ή φακέλους που είναι αποθηκευμένα στο DLNA διακομιστή:
 - έως τους φακέλους στο 19ο επίπεδο
 - έως 999 αρχεία/φακέλους σε ένα επίπεδο
- Η συσκευή αναπαραγωγής υποστηρίζει ρυθμό καρέ:
 - έως 60 fps μόνο για AVCHD (MPEG4/AVC).
 - έως 30 fps για άλλες κωδικοποιήσεις βίντεο.
- Η συσκευή αναπαραγωγής υποστηρίζει βαθμό ροής δεδομένων βίντεο έως 40 Mb/s.
- Ορισμένες συσκευές USB ίσως να μην λειτουργούν με αυτή τη συσκευή αναπαραγωγής.
- Η συσκευή αναπαραγωγής μπορεί να αναγνωρίσει συσκευές Κλάσης Μαζικής Αποθήκευσης (MSC) (όπως μνήμη flash ή HDD), συσκευές Καταγραφής Στατικών Εικόνων (SICD) και πληκτρολόγια 101 πλήκτρων.
- Για να αποφύγετε την καταστροφή δεδομένων και την πρόκληση βλάβης στη μνήμη ή τις συσκευές USB, απενεργοποιήστε τη συσκευή αναπαραγωγής όταν συνδέετε ή αφαιρείτε τη μνήμη ή τις συσκευές USB.
- Η συσκευή αναπαραγωγής ενδέχεται να μην αναπαράγει ομαλά αρχεία βίντεο με υψηλό ρυθμό μετάδοσης δεδομένων από CD δεδομένων.
- Συνιστάται η αναπαραγωγή αυτών των αρχείων χρησιμοποιώντας DVD δεδομένων ή BD δεδομένων.

Προδιαγραφές

Οι προδιαγραφές και ο σχεδιασμός μπορεί να αλλάξουν χωρίς προειδοποίηση.

Σύστημα

Λέιζερ	Λέιζερ ημιαγωγού
---------------	------------------

Είσοδοι και έξοδοι

Όνομα υποδοχής	Τύπος υποδοχής/Επίπεδο εξόδου/Σύνθετη αντίσταση φορτίου
LINE OUT R-AUDIO-L	Υποδοχή phono/2Vrms/10kilohms
DIGITAL OUT (OPTICAL)	Υποδοχή οπτικής εξόδου/-18 dBm (μήκος κύματος 660 nm)
DIGITAL OUT (COAXIAL)	Υποδοχή phono/0,5 Vp-p/75 Ω
HDMI OUT 1*/2	Τυπικό βύσμα 19 ακίδων HDMI * Μόνο το HDMI OUT 1 υποστηρίζει την έξοδο 4K.
LAN (100)	Ακροδέκτης 100BASE-TX
USB	Υποδοχή USB Τύπος A (Για σύνδεση μνήμης USB, συσκευής ανάγνωσης καρτών μνήμης, ψηφιακής φωτογραφικής μηχανής και ψηφιακής βιντεοκάμερας)* * Μη χρησιμοποιείτε για σκοπούς φόρτισης ισχύος.

Ασύρματο

Ασύρματο δίκτυο LAN τυπικό	Πρωτόκολλο IEEE802.11 a/b/g/n
Εύρος συχνοτήτων	Ζώνη 2,4 GHz, 5 GHz
Διαμόρφωση	DSSS και OFDM
Έκδοση Bluetooth	Έκδοση Bluetooth 4.1

Bluetooth

Σύστημα επικοινωνίας	Προδιαγραφές Bluetooth v4.1
Έξοδος	Προδιαγραφές Bluetooth Κλάση Ισχύος 1
Μέγιστο εύρος επικοινωνίας	Εμβέλεια περίπου 30 m
Ζώνη συχνοτήτων	2,4 GHz
Μέθοδος διαμόρφωσης	FHSS
Συμβατά προφίλ Bluetooth	A2DP v1.2, AVRCP v1.3
Υποστηριζόμενοι κωδικοποιητές	SBC, AAC, LDAC
Ρυθμός μετάδοσης (A2DP)	<ul style="list-style-type: none">• 20 Hz - 40.000 Hz (LDAC σε δειγματοληψία 96 kHz και μετάδοση με 990 kbps)• 20 Hz - 20.000 Hz (σε δειγματοληψία 44,1 kHz)

Γενικά

Απαιτήσεις ισχύος	Ονομαστικό μέγεθος: Είσοδος 220 V - 240 V AC, 50/60 Hz
Κατανάλωση ισχύος	14 W
Αναμονή δικτύου ^{*1*2}	Κάτω από 3 W (όλες οι θύρες ενσύρματου/ασύρματου δικτύου σε θέση ON)
Διαστάσεις (περίπου)	360 mm × 250 mm × 50 mm (πλάτος × βάθος × ύψος) συμπερ. των μερών που εξέχουν
Βάρος (περίπου)	2,8 kg
Θερμοκρασία λειτουργίας	5°C έως 35°C
Υγρασία λειτουργίας	25% έως 80%

^{*1} Ρυθμίστε την [Απομακρυσμένη έναρξη] στις [Ρυθμίσεις δικτύου] στο [Ενεργό] και απενεργοποιήστε τη συσκευή αναπαραγωγής για να ενεργοποιήσετε την Αναμονή δικτύου.

^{*2} Θέστε το [Λειτουργία Bluetooth] και το [Bluetooth Standby] στο [Ρυθμίσεις Bluetooth] στο [Ενεργό] και απενεργοποιήστε τη συσκευή αναπαραγωγής για να ενεργοποιήσετε την κατάσταση Αναμονής δικτύου.

Παρεχόμενα εξαρτήματα

- Τηλεχειριστήριο (1)
- Μπαταρίες R03 (μεγέθους AAA) (2)

Ευρωπαϊκή Εγγύηση Sony

Αγαπητέ πελάτη,

Σας ευχαριστούμε που αγοράσατε αυτό το προϊόν της Sony. Ελπίζουμε να μείνετε ικανοποιημένοι από τη χρήση του. Στην απίθανη περίπτωση που το προϊόν σας χρειαστεί σέρβις (επισκευή) κατά τη διάρκεια της εγγύησης, παρακαλείστε να επικοινωνήσετε με το κατάστημα αγοράς ή μ' ένα μέλος του δικτύου μας εξουσιοδοτημένων σέρβις (**ASN**) της Ευρωπαϊκής Οικονομικής Ζώνης (**ΕΟΖ**) ή και άλλων χωρών που αναφέρονται σ' αυτή την εγγύηση ή στα συνοδεύοντα αυτήν φυλλάδια (**Περιοχής Κάλυψης της Εγγύησης**). Μπορείτε να βρείτε λεπτομέρειες για τα μέλη του δικτύου μας ASN, στους τηλεφωνικούς καταλόγους, στους καταλόγους προϊόντων μας και στις ιστοσελίδες μας.

Για να αποφύγετε κάθε περιττή ταλαιπωρία, σας συνιστούμε να διαβάσετε προσεκτικά το εγχειρίδιο χρήσης προτού να έρθετε σε επαφή με τον προμηθευτή σας ή το δίκτυο εξουσιοδοτημένων σέρβις μας.

Η Εγγύησή Σας

Η παρούσα εγγύηση ισχύει για το προϊόν της Sony που αγοράσατε, εφ' όσον κάτι τέτοιο αναφέρεται στα φυλλάδια που συνοδεύουν το προϊόν σας, υπό την προϋπόθεση ότι αγοράστηκε εντός της Περιοχής Κάλυψης της Εγγύησης.

Με την παρούσα, η Sony εγγυάται ότι το προϊόν είναι απαλλαγμένο από κάθε ελάττωμα σχετιζόμενο με τα υλικά ή την κατασκευή, για μια περίοδο ΕΝΟΣ ΕΤΟΥΣ από την ημερομηνία της αρχικής αγοράς. Η αρμόδια για να προσφέρει και εκπληρώσει την παρούσα εγγύηση εταιρεία Sony, είναι αυτή που αναφέρεται σ' αυτήν την Εγγύηση ή στο συνοδύον αυτήν φυλλάδιο στη χώρα όπου επιδιώκεται η επισκευή κατά τη διάρκεια της εγγύησης.

Εάν, εντός της περιόδου εγγύησης, αποδειχθεί ελαττωματικό το προϊόν (κατά την ημερομηνία της αρχικής αγοράς) λόγω ακατάλληλων υλικών ή κατασκευής, η Sony ή ένα μέλος του δικτύου Εξουσιοδοτημένων Σέρβις ASN της Περιοχής Κάλυψης της Εγγύησης θα επισκευάσει ή θα αντικαταστήσει (κατ' επιλογή της Sony) χωρίς επιβάρυνση για εργατικά ή ανταλλακτικά, το προϊόν ή τα ελαττωματικά εξαρτήματά του, εντός εύλογου χρόνου, βάσει των όρων και συνθηκών που εκτίθενται παρακάτω. Η Sony και τα μέλη του δικτύου Εξουσιοδοτημένων Σέρβις ASN μπορούν να αντικαταστήσουν ελαττωματικά προϊόντα ή εξαρτήματα με νέα ή ανακυκλωμένα προϊόντα ή εξαρτήματα. Όλα τα προϊόντα και εξαρτήματα που έχουν αντικατασταθεί γίνονται ιδιοκτησία της Sony.

Όροι

1. Επισκευές δυνάμει της παρούσας εγγύησης θα παρέχονται μόνο εάν προσκομισθεί το πρωτότυπο τιμολόγιο ή η απόδειξη πώλησης (με την ένδειξη της ημερομηνίας αγοράς, του μοντέλου του προϊόντος και του ονόματος του εμπόρου) μαζί με το ελαττωματικό προϊόν εντός της περιόδου εγγύησης. Η Sony και τα μέλη του δικτύου Εξουσιοδοτημένων Σέρβις ASN μπορούν να αρνηθούν τη δωρεάν επισκευή κατά την περίοδο εγγύησης εάν δεν προσκομισθούν τα προαναφερόμενα έγγραφα ή εάν δεν προκύπτουν από αυτά η ημερομηνία αγοράς, το προϊόν ή το μοντέλο του προϊόντος ή το όνομα του εμπόρου. Η παρούσα εγγύηση δεν ισχύει εάν ο τύπος του μοντέλου ή ο σειριακός αριθμός του προϊόντος έχει αλλοιωθεί, διαγραφεί, αφαιρεθεί ή καταστεί δυσανάγνωστος.
2. Για να αποφευχθεί βλάβη ή απώλεια / διαγραφή σε αφαιρούμενα ή αποσπώμενα μέσα ή εξαρτήματα αποθήκευσης δεδομένων, οφείλετε να τα αφαιρέσετε πριν παραδώσετε το προϊόν σας για επισκευή κατά την περίοδο εγγύησης.
3. Η παρούσα εγγύηση δεν καλύπτει τα έξοδα και τους κινδύνους μεταφοράς που συνδέονται με τη μεταφορά του προϊόντος σας προς και από τη Sony ή μέλος του δικτύου ASN.
4. Η παρούσα εγγύηση δεν καλύπτει τα εξής:
 - Περιοδική συντήρηση και επισκευή ή αντικατάσταση εξαρτημάτων ως αποτέλεσμα φυσιολογικής φθοράς.
 - Αναλώσιμα (συστατικά μέρη για τα οποία προβλέπεται περιοδική αντικατάσταση κατά τη διάρκεια ζωής ενός προϊόντος όπως μη επαναφορτιζόμενες μπαταρίες, φυσίγγια εκτύπωσης, γραφίδες, λάμπες, κλπ.).
 - Ζημιά ή ελαττώματα που προκλήθηκαν λόγω χρήσης, λειτουργίας ή χειρισμού ασύμβατων με την κανονική ατομική ή οικιακή χρήση.

- Ζημιές ή αλλαγές στο προϊόν που προκλήθηκαν από
 - Κακή χρήση, συμπεριλαμβανομένου:
 - του χειρισμού που επιφέρει φυσική, αισθητική ή επιφανειακή ζημιά ή αλλαγές στο προϊόν ή βλάβη σε θόνες υγρών κρυστάλλων
 - μη κανονική ή μη σύμφωνη με τις οδηγίες της Sony εγκατάσταση ή χρήση του προϊόντος
 - μη συντήρηση του προϊόντος σύμφωνα με τις οδηγίες σωστής συντήρησης της Sony
 - εγκατάσταση ή χρήση του προϊόντος με τρόπο μη σύμφωνο με τις τεχνικές προδιαγραφές και τα πρότυπα ασφαλείας που ισχύουν στη χώρα όπου έχει εγκατασταθεί και χρησιμοποιείται το προϊόν.
 - Μολύνσεις από ιούς ή χρήση του προϊόντος με λογισμικό που δεν παρέχεται με το προϊόν ή λανθασμένη εγκατάσταση του λογισμικού.
 - Την κατάσταση ή τα ελαττώματα των συστημάτων με τα οποία χρησιμοποιείται ή στα οποία ενσωματώνεται το προϊόν εκτός από άλλα προϊόντα της Sony ειδικά σχεδιασμένα για να χρησιμοποιούνται με το εν λόγω προϊόν.
 - Χρήση του προϊόντος με εξαρτήματα, περιφερειακό εξοπλισμό και άλλα προϊόντα των οποίων ο τύπος, η κατάσταση και το πρότυπο δεν συνιστώνται από τη Sony.
 - Επισκευή ή επιχειρηθείσα επισκευή από άτομα που δεν είναι μέλη της Sony ή του δικτύου ASN.
 - Ρυθμίσεις ή προσαρμογές χωρίς την προηγούμενη γραπτή συγκατάθεση της Sony, στις οποίες συμπεριλαμβάνονται:
 - η αναβάθμιση του προϊόντος πέρα από τις προδιαγραφές ή τα χαρακτηριστικά που περιγράφονται στο εγχειρίδιο χρήσης ή
 - οι τροποποιήσεις του προϊόντος με σκοπό να συμμορφωθεί προς εθνικές ή τοπικές τεχνικές προδιαγραφές και πρότυπα ασφαλείας που ισχύουν σε χώρες για τις οποίες το προϊόν δεν είχε σχεδιαστεί και κατασκευαστεί ειδικά.
 - Αμέλεια.
 - Ατυχήματα, πυρκαγιά, υγρά, χημικές και άλλες ουσίες, πλημμύρα, δονήσεις, υπερβολική θερμότητα, ακατάλληλο εξαερισμό, υπέρταση, υπερβολική ή εσφαλμένη τροφοδοσία ή τάση εισόδου, ακτινοβολία, ηλεκτροστατικές εκκενώσεις συμπεριλαμβανομένου του κερανού, άλλων εξωτερικών δυνάμεων και επιδράσεων.
5. Η παρούσα εγγύηση καλύπτει μόνο τα υλικά μέρη του προϊόντος. Δεν καλύπτει το λογισμικό (είτε της Sony, είτε τρίτων κατασκευαστών) για το οποίο παρέχεται ή πρόκειται να ισχύσει μια άδεια χρήσης από τον τελικό χρήστη ή χωριστές δηλώσεις εγγύησης ή εξαιρέσεις από την εγγύηση.

Εξαιρέσεις και περιορισμοί

Με εξαίρεση των όσων αναφέρονται ανωτέρω, η Sony δεν παρέχει καμία εγγύηση (ρητή, σιωπηρή, εκ του νόμου ή άλλη) όσον αφορά την ποιότητα, την επίδοση, την ακρίβεια, την αξιοπιστία, την καταλληλότητα του προϊόντος ή του λογισμικού που παρέχεται ή συνοδεύει το προϊόν, για συγκεκριμένο σκοπό. Εάν η ισχύουσα νομοθεσία απαγορεύει πλήρως ή μερικώς την παρούσα εξαίρεση, η Sony εξαιρεί ή περιορίζει την εγγύησή της μόνο στη μέγιστη έκταση που επιτρέπει η ισχύουσα νομοθεσία. Οποιαδήποτε εγγύηση ή οποία δεν εξαιρείται πλήρως (στο μέτρο που το επιτρέπει ο ισχύων νόμος) θα περιορίζεται στη διάρκεια ισχύος της παρούσας εγγύησης.

Η μοναδική υποχρέωση της Sony σύμφωνα με την παρούσα εγγύηση είναι η επισκευή ή η αντικατάσταση προϊόντων που υπόκεινται στους όρους και συνθήκες της εγγύησης. Η Sony δεν ευθύνεται για οποιαδήποτε απώλεια ή ζημιά που σχετίζεται με τα προϊόντα, το σέρβις, την παρούσα εγγύηση, συμπεριλαμβανομένων - των οικονομικών και άυλων απωλειών - του τιμήματος που καταβλήθηκε για την αγορά του προϊόντος - της απώλειας κερδών, εισοδήματος, δεδομένων, απόλαυσης ή χρήσης του προϊόντος ή οποιωνδήποτε συνδεδεμένων προϊόντων - της άμεσης, παρεμπιπτούσας ή επακόλουθης απώλειας ή ζημίας ακόμη και αν αυτή η απώλεια ή ζημιά αφορά σε:

- ❑ Μειωμένη λειτουργία ή μη λειτουργία του προϊόντος ή συνδεδεμένων προϊόντων λόγω ελαττωμάτων ή μη διαθεσιμότητας κατά την περίοδο που αυτό βρίσκεται στη Sony ή σε μέλος του δικτύου ASN, η οποία προκάλεσε διακοπή διαθεσιμότητας του προϊόντος, απώλεια χρόνου χρήστη ή διακοπή της εργασίας.
- ❑ Παροχή ανακριβών πληροφοριών που ζητήθηκαν από το προϊόν ή από συνδεδεμένα προϊόντα.
- ❑ Ζημιά ή απώλεια λογισμικών προγραμμάτων ή αφαιρούμενων μέσωσ αποθήκευσης δεδομένων ή
- ❑ Μολύνσεις από ιούς ή άλλες αιτίες.

Τα ανωτέρω ισχύουν για απώλειες και ζημιές, που υπόκεινται σε οιοσδήποτε γενικές αρχές δικαίου, συμπεριλαμβανομένης της αμέλειας ή άλλων αδικοπραξιών, αθέτησης σύμβασης, ρητής ή σιωπηρής εγγύησης, και απόλυτης ευθύνης (ακόμα και για θέματα για τα οποία η Sony ή μέλος του δικτύου ASN έχει ειδοποιηθεί για τη δυνατότητα πρόκλησης τέτοιων ζημιών).

Στο μέτρο που η ισχύουσα νομοθεσία απαγορεύει ή περιορίζει αυτές τις εξαιρέσεις ευθύνης, η Sony εξαιρεί ή περιορίζει την ευθύνη της μόνο στη μέγιστη έκταση που της επιτρέπει η ισχύουσα νομοθεσία. Για παράδειγμα, μερικά κράτη απαγορεύουν την εξαίρεση ή τον περιορισμό ζημιών που οφείλονται σε αμέλεια, σε βαριά αμέλεια, σε εκ προθέσεως παράπτωμα, σε δόλο και παρόμοιες πράξεις. Σε καμία περίπτωση, η ευθύνη της Sony κατά την παρούσα εγγύηση, δεν υπερβαίνει την τιμή που καταβλήθηκε για την αγορά του προϊόντος, ωστόσο αν η ισχύουσα νομοθεσία επιτρέπει μόνο περιορισμούς ευθυνών υψηλότερου βαθμού, θα ισχύουν οι τελευταίοι.

Τα επιφύλασσόμενα νόμιμα δικαιώματά σας

Ο καταναλωτής έχει έναντι της Sony τα δικαιώματα που απορρέουν από την παρούσα εγγύηση, σύμφωνα με τους όρους που περιέχονται σε αυτήν, χωρίς να παραβιάζονται τα δικαιώματά του που πηγάζουν από την ισχύουσα εθνική νομοθεσία σχετικά με την πώληση καταναλωτικών προϊόντων. Η παρούσα εγγύηση δεν θίγει τα νόμιμα δικαιώματα που ενδεχομένως να έχετε, ούτε εκείνα που δεν μπορούν να εξαιρεθούν ή να περιοριστούν, ούτε δικαιώματά σας εναντίον των προσώπων από τα οποία αγοράσατε το προϊόν. Η διεκδίκηση οποιωνδήποτε δικαιωμάτων σας εναπόκειται αποκλειστικά σε εσάς.

Sony Europe Ltd. δ.τ. Sony Hellas

Αμαρουσίου-Χαλανδρίου 18-20

151 25 Μαρούσι

Τμήμα Εξυπηρέτησης Καταναλωτών Sony

00800 4412 1496 (για κλήσεις από σταθερό τηλέφωνο Ελλάδας)

211 1980 703 (για κλήσεις από κινητό τηλέφωνο Ελλάδας)

800 91150 (για κλήσεις από σταθερό/κινητό τηλέφωνο Κύπρου)

e-mail: cic-greece@eu.sony.com

www.sony.gr



Για να βρείτε χρήσιμες υποδείξεις, συμβουλές και πληροφορίες σχετικά με τα προϊόντα και τις υπηρεσίες της Sony, επισκεφτείτε τη διεύθυνση: www.sony.eu/myproducts/



<http://www.sony.net/>

4-588-104-11(1) (EL)

