



Referencia útmutató

HU

Hálózati médialejátszó NSZ-GS7

FIGYELMEZTETÉS

A tüzeset és az áramütés elkerülése érdekében óvja a készüléket a rácspeppenő és ráfröccsenő víztől, és soha ne tegyen folyadékkal teli edényt, például virágvázát a készülékre.



A tűzveszély megelőzése érdekében ne takarja el a készülék szellőzőnyílásait újsággal, terítővel, függönnyel stb. Ne tegye ki a készüléket nyílt láng (például égő gyertya) hatásának.

Az áramütés elkerülése érdekében ne nyissa ki a készülék burkolatát. Minden javítást bizon szakemberre.

Az elemeket vagy az elemekkel ellátott eszközt ne helyezze el olyan helyen, ahol sugárzó hőnek, például napfénynek vagy tűznek van kitéve.

Megjegyzés az Egyesült Királyság vagy az Ír Köztársaság területén tartózkodó vásárlók számára

A berendezéshez biztonsági és kényelmi okokból egy BS1636-kompatibilis öntött csatlakozó is tartozik.

Ha a csatlakozó biztosítéka cseréje szorú, az ASTA vagy BSI által a BS1362-szabványhoz jóváhagyott (azaz  vagy  szimbólummal jelölt) és az eredeti biztosítékkal megegyező névleges áramértékű biztosítékot használjon.

Ha a berendezéshez kapott csatlakozó eltávolítható biztosítékfedéllel rendelkezik, a biztosíték cseréje után erősítse vissza a fedelet. Tilos a csatlakozót a biztosítékfedél nélkül használni. Ha a biztosítékfedél elveszett, forduljon a legközelebbi Sony szervizhez.



Feleslegessé vált elektromos és elektronikus készülékek hulladékként való eltávolítása (Az Európai Unióra és egyéb, szelektív hulladékgyűjtési rendszerrel rendelkező országokra érvényes.)

Ez a készüléken vagy annak csomagolásán szereplő szimbólum azt jelzi, hogy a terméket tilos háztartási hulladékként kezelni. Kérjük, hogy ehelyett az elektromos és elektronikai hulladék gyűjtésére kijelölt gyűjtőhelyen adja le. A feleslegessé vált termék helyes kezelésével segít megelőzni a környezet és az emberi egészség károsodását, amely a hulladékkezelés helyes módjának figyelmen kívül hagyása esetén állna fenn. Az anyagok újrahasznosítása elősegíti a természeti erőforrások megőrzését. A termék újrahasznosításával kapcsolatos további információkat illetően forduljon a helyi önkormányzathoz, a helyi hulladékgyűjtő szolgáltatóhoz vagy ahhoz az üzlethez, amelyben a terméket vásárolta.

Az ázsiai/csendes-óceáni és afrikai vásárlók számára

A fenti szimbólum az Európai Unióra és más, szelektív hulladékgyűjtési rendszerrel rendelkező európai országokra érvényes.



A kimerült elemek hulladékként való eltávolítása (Az Európai Unióra és egyéb, szelektív hulladékgyűjtési rendszerrel rendelkező országokra érvényes.)

Ez az elemen vagy annak csomagolásán szereplő szimbólum arra figyelmeztet, hogy az elemet tilos háztartási hulladékként kezelni.

A feleslegessé vált elemek helyes kezelésével segít megelőzni a környezet és az emberi egészség károsodását, amely bekövetkezhetne, ha nem követi a hulladékkezelés helyes módját. Az anyagok újrahasznosítása elősegíti a természeti erőforrások megőrzését.

Olyan termékek esetén, ahol biztonsági, hatékonysági és adatkezelési okok miatt állandó kapcsolat szükséges a beépített elemekkel, az elemek eltávolításához szakember szükséges.

Az elemek szakszerű hulladékkezelése érdekében a készülék hasznos élettartamának végén adja le azt a megfelelő hulladékgyűjtő vagy újrahasznosító telepen.

Egyéb elemek esetén olvassa el az elemek biztonságos kicserélésére vonatkozó szakaszt. Az elemet adja le a lemerült elemek újrahasznosítását szolgáló megfelelő gyűjtőhelyen.

A termék vagy az elemek újrahasznosításával kapcsolatos további információkért forduljon a helyi illetékesek szervekhez, a helyi hulladékgyűjtő szolgáltatóhoz vagy ahhoz az üzlethez, ahol a terméket megvásárolta.

Megjegyzés a vásárlók számára:

A következő információk csak az uniós irányelveket alkalmazó országokban eladott készülékekre érvényesek.

A termék gyártója a Sony Corporation (Japán, 108-0075 Tokió, 1-7-1 Konan Minato-ku). A termékbiztonsággal és az elektromágneses kompatibilitással kapcsolatos hivatalos képviselő a Sony Deutschland GmbH (Hedelfinger Strasse 61, 70327 Stuttgart, Németország). Kérjük, bármely szervizeléssel vagy garanciával kapcsolatos ügyben forduljon a különálló szervíz- vagy garanciadokumentumokban megadott címekhez.

Övintézkedések

- A lejátszó mindaddig áram alatt van, amíg a tápkábel csatlakozóját nem húzza ki a fali csatlakozóaljzatból, még akkor is, amikor a lejátszó kikapcsolt állapotban van.
- Úgy helyezze el a készüléket, hogy probléma esetén a hálózati kábelt (tápkábelt) azonnal ki lehessen húzni a fali csatlakozóaljzatból.
- Az adattábla a lejátszó burkolatának alján található.
- A távirányító adattáblája az elemtartó fedelének belső részén található.

Telepítés

- A lejátszót nem szabad több oldalról zárt térben, például könyvespolcon vagy hasonló helyen elhelyezni.

Az ausztráliai vásárlók számára

A berendezést úgy kell elhelyezni és működtetni, hogy legalább 20 cm távolság maradjon a hőszugárzó és a személy teste között (nem számítva a végtagokat: a kézfejet, a csuklót, a lábfejet és a bokát).

Övintézkedések

Ez a berendezést tesztelték, és 3 méternél rövidebb csatlakozókábel használata esetén az EMC irányelvben megállapított határértéknek megfelelően minősítették.

Elhelyezés

- Úgy helyezze el a lejátszót, hogy a levegő szabadon áramolhasson körülötte, különösen túlmelegedhet.
- Ne helyezzen a lejátszót puha felületre, például szőnyegre, mert az eldugaszolhatja a szellőzőnyílásokat.
- Ne helyezze a lejátszót fűtőtestek közelébe, illetve olyan helyre, ahol közvetlen napfénynek, sok pornak, illetve ütődésnek van kitéve.
- Ne helyezze el a lejátszót szabad téren, járművön, hajón vagy más közlekedési eszközön.
- Ha a lejátszót a hidegről közvetlenül meleg helyre viszi, illetve nagyon nedves szobába helyezi, a nedvesség lecsapódhat a lejátszó külső felületén vagy belsejében. Ekkor előfordulhat, hogy a lejátszó nem működik megfelelően. Ilyen esetben hagyja bekapcsolva a lejátszót körülbelül fél órán át, amíg a nedvesség el nem párolog.
- Ne döntse meg a lejátszót, mert csak vízszintes helyzetű működtetéshez készült.
- Ne helyezzen fémből készült tárgyakat az előlapi kijelző elé és a lejátszó oldalapjai mellé, mert ezek akadályozhatják a rádióhullámok vételét.
- Ne tegye a lejátszót olyan helyre, ahol egészségügyi berendezés üzemel, mert ez megzavarhatja az egészségügyi berendezés működését.
- Ha szívritmus-szabályozót vagy bármely más egészségügyi eszközt használ, érdeklődjön orvosánál vagy az egészségügyi eszköz gyártójánál, mielőtt a vezeték nélküli LAN funkciót használná.
- Ne tegyen nehéz vagy instabil tárgyakat a lejátszóra.
- Ha mozgatja a lejátszót, húzza ki a tápkábelt a hálózati aljzatból, illetve minden egyéb vezetékét a lejátszóból.

Áramforrások

- Ha hosszú ideig nem használja a lejátszót, húzza ki a hálózati csatlakozót a hálózati aljzatból. Mindig a csatlakozódugót, és soha ne a kábelt húzza.
- A következő szempontokat figyelembe véve óvja a hálózati kábelt (tápkábelt) a sérüléstől. Ha megsérült a hálózati kábel, ne használja, mert ez áramütést vagy tüzet okozhat.
 - Ne csipje a hálózati kábelt (tápkábelt) a lejátszó és a fal, polc stb. közé.
 - Ne tegyen nehéz tárgyat a hálózati kábelre (tápkábelre), és ne húzza meg a hálózati kábelt (tápkábelt).

A hangerő módosítása

Ne hangosítsa fel a rendszert a nagyon halk vagy hangjel nélküli részeknél, mert Ön halláskárosodást szenvedhet, a hangszugárzók pedig megsérülhetnek, amikor hirtelen nagy hangerejű rész következik.

Tisztítás

A burkolatot, a panelt és a kezelőszerveket puha törülköendővel tisztítsa. A tisztításhoz soha ne használjon súrolószivacsot, súrolószert vagy oldószereket, például alkoholt vagy benzint.

Az alkatrészek cseréje

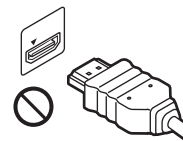
A lemezjátszó javításakor a kicserélt alkatrészeket újbóli felhasználás vagy hulladék-újrahasznosítás céljából visszatarthatja a szervíz.

A HDMI aljzathoz való csatlakozáskor


Ügyeljen a következőkre, mert a helytelen kezeléstől megsérülhet a HDMI aljzat és a csatlakozó.

- Nézzze meg alaposan a lejátszó hátoldalán lévő HDMI aljzat és a HDMI csatlakozó alakját, és pontosan ennek megfelelően illeszze egymáshoz őket. Ügyeljen arra, hogy a csatlakozó ne legyen fejjel lefelé vagy ferdén.

HDMI aljzat



HDMI aljzat



- Ha mozgatja a lejátszót, feltétlenül húzza ki belőle a HDMI-kábelt.



- Egyenesen tartsa a HDMI-csatlakozót a HDMI-kábel csatlakoztatásakor és kihúzásakor. Ne csavarja és ne erőltesse bele a HDMI-csatlakozót a HDMI aljzatba.

A térhatású képek nézésével kapcsolatban

Egyesek számára kellemetlenségeket (a szem megerőltetése, fáradtság vagy émelygés) okozhat a térhatású képek nézése. A SONY azt ajánlja, hogy mindenki tartson rendszeresen szüneteket a térhatású képek nézése közben. A szükséges szünetek hossza és gyakorisága egyénenként változik. Önnek kell eldöntenie, mi a legjobb a Ön számára. Ha kellemetlenséget érez, hagyja abba a térhatású képek nézését, és várja meg, amíg a kellemetlen érzet elmúlik; forduljon orvoshoz, ha szükségét érzi. Olvassa el (i) az ezzel a készülékkel használt bármely más eszköz használati útmutatóját és/vagy figyelmeztető üzenetét, illetve (ii) a webhelyünkön* található legfrissebb információkat. A kisgyermekre (különösen a hat évesnél fiatalabbakra) vonatkozó nézési szabályok fejlesztés alatt vannak. Kérjen tanácsot orvosától (gyermekgyógyász vagy szemorvos), mielőtt megengedné kisgyermekének a térhatású képek megnézését.

A felnőttek tartsák szemmel a kisgyermekeket annak érdekében, hogy kövessék a fenti ajánlásokat.

* Európai és Egyesült Királyság-beli vásárlók számára

<http://www.sony-europe.com/myproduct/>

Az ázsiai/csendes-óceáni és afrikai vásárlók számára

<http://www.sony-asia.com/support/>

FONTOS MEGJEGYZÉS

Figyelem! A lejátszó korlátlan ideig képes álló videoképeket vagy képernyőkijelzéseket megjeleníteni a televízió képernyőjén. Ha hosszú ideig hagyja megjelenítve ezeket a képeket, a tv-képernyő tartós károsodását okozhatja. A plazmakijelzős paneltelevíziók és a projektoros televíziók különösen érzékenyek erre.

Ha a lejátszóval kapcsolatban bármilyen kérdése vagy problémája merül fel, forduljon a legközelebbi Sony márkaképviselethez.

Műszaki adatok

Bemeneti/kimeneti aljzatok	
HDMI IN	19 érintkezős szabványos HDMI-csatlakozó <p>Videó: 480i/576i, 480p/576p, 720/50p/60p*1, 1080/50i/60i*1, 1080/24p/50p/60p*1 </p> <p>Hang: Lineáris PCM (legfeljebb 8 csatorna), Dolby Digital</p>
HDMI OUT	19 érintkezős szabványos HDMI-csatlakozó <p>Videó: 720/50p/60p*2, 1080/50i/60i, 1080/24p/50p/60p*2 </p> <p>Hang: Lineáris PCM (legfeljebb 8 csatorna), Dolby Digital, Dolby Digital Plus</p>
DIGITAL AUDIO OUT (OPTICAL)	Optikai kimeneti csatlakozó/-18dBm (hullámhossz: 660 nm) <p>Lineáris PCM (2 csatorna), Dolby Digital</p>
LAN	100BASE-TX csatlakozó
USB	USB-aljzat: Type A*3
Infravörös sugárzó	Minidugasz (az infravörös sugárzó kábelének csatlakoztatásához)
Áramellátás, egyéb	
Áramellátási követelmények	220–240 V AC, 50/60 Hz
Teljesítményfelvétel	21 W
Méret (kb.)	204 mm × 130 mm × 35 mm (szélesség/mélység/magasság), a kinyúló részekkel együtt
Tömeg (kb.)	0,6 kg
Üzemi hőmérséklet:	5 °C és 35 °C között
Üzemi páratartalom	25% és 80% között
Vezeték nélküli	
Vezeték nélküli LAN szabványa	IEEE 802.11b/g/n
Frekvenciatartomány	2,4 GHz-es sáv: 1–13. csatorna
Moduláció	DS-SS modem és OFDM modem
Bluetooth	
Kommunikációs rendszer	Bluetooth specifikáció, verziószám: 3.0
Frekvenciatartomány	2,4 GHz-es sáv: 79 csatorna, 1 MHz BW
Moduláció	FHSS
Kompatibilis Bluetooth-profilok*4	HID (Human Interface Device Profile), SPP (Serial Port Profile)
Tartozékok	
Mellékelt tartozékok	NSG-MR5E távirányító (1)/R6 (AA méretű) elemek*5 (2)/ Hálózati kábel (tápkábel) (1)/ Infravörös sugárzó kábele (1)/Útmutató a gyors beállításhoz (1)/Kezdeti lépések (1)/ Referencia útmutató (1)/Garanciakártya (1)

*1 3D bemeneti lehetőség.

*2 3D kimeneti lehetőség.

*3 A lejátszóhoz csatlakoztatható USB-eszközökkel kapcsolatban lásd a „Súgót” (http://www.sony.net/helpguide/r/networkplayer/).

*4 A Bluetooth-profilok szabványosítása az Bluetooth-eszközök céljának megfelelően történik.

*5 Alkáli elemek. A régi elemek cseréjekor ne használjon mangán- vagy lítiumelemeket.

További információk

Tudnivalók a vezeték nélküli LAN hálózatok biztonságáról

Mivel a vezeték nélküli LAN funkció rádióhullámok segítségével létesít kapcsolatot, a vezeték nélküli jelet elfoghatják. A vezeték nélküli kommunikáció védelme érdekében a lejátszó különféle biztonsági funkciókat támogat. Fordítson gondot arra, hogy a biztonsági beállításokat a hálózati környezetnek megfelelően konfigurálja.

• Nincs védelem

Habár a beállítások megadása egyszerű, bárki elfoghatja a vezeték nélküli jeleket, illetve behatolhat a vezeték nélküli hálózatba, és ehhez még bonyolult módszerekre sincs szüksége. Számoljon a jogosulatlan behatolás vagy az adatok idegen kézbe kerülésének kockázatával.

• WEP

A WEP védelmet biztosít a hálózatoknak, hogy megakadályozza a kommunikációs jelek elfogását és a hálózatra való behatolást. A WEP egy régebbi biztonsági technológia, amely az olyan eszközök csatlakozását is lehetővé teszi, amelyek nem támogatják a TKIP/AES titkosítást.

• WPA-PSK (TKIP), WPA2-PSK (TKIP)

A TKIP biztonsági technológiát a WEP hiányosságainak kiküszöbölésére fejlesztették ki. A TKIP magasabb biztonsági szintet nyújt a WEP-nél.

• WPA-PSK (AES), WPA2-PSK (AES)

Az AES biztonsági technológia fejlett, a WEP és a TKIP technológiától alapvetően különböző védelmi módszert alkalmaz. Az AES magasabb biztonsági szintet nyújt, mint a WEP vagy a TKIP.

Védjegyekkel kapcsolatos információk

- Az MPEG Layer-3 audiokódolási technológiát és szabadalmait a Fraunhofer IIS és a Thomson vállalattól licenceljük.
- A HDMI és a HDMI High-Definition Multimedia Interface kifejezés, valamint a HDMI embléma a HDMI Licensing LLC védjegye vagy bejegyzett védjegye az Egyesült Államokban és más országokban.
- A készülék gyártása a Dolby Laboratories engedélyével történt. Dolby és a dupla D szimbólum a Dolby Laboratories védjegye.
- A Bluetooth® kifejezés és emblémák a Bluetooth SIG, Inc. bejegyzett védjegyei, és ezek bármilyen Sony által való felhasználása engedéllyel történik.
- A WPA™ és a WPA2™ a Wi-Fi Alliance védjegyei.
- A zene- és videófelismerési technológiát a Gracenote® bocsátotta rendelkezésre. A Gracenote a zenefelismerési technológia és a vele kapcsolatos tartalomszolgáltatás iparági szabványa. További információk található a www.gracenote.com honlapon. A CD-kkel, DVD-kkel, Blu-ray Disc lemezekkel, illetve a zenével és videóval kapcsolatos adatok a Gracenote, Inc. cégtől származnak. Copyright © Gracenote 2000-től napjainkig. Gracenote Szoftver, Copyright © 2000-től napjainkig Gracenote. A Gracenote által birtokolt egy vagy több szabadalom vonatkozik erre a termékre és szolgáltatásra. Lásd a Gracenote webhelyen a megfelelő Gracenote szabadalmak nem teljes listáját. A Gracenote, CDDB, MusicID, MediaVOCs, a Gracenote logó és logotípia, valamint a „Powered by Gracenote” logó a Gracenote bejegyzett védjegyei vagy védjegyei az Egyesült Államokban és/vagy más országokban.
- A Windows Media a Microsoft Corporation bejegyzett védjegye vagy védjegye az Egyesült Államokban és/vagy egyéb országokban.

Ez a termék a Microsoft Corporation bizonyos szellemi tulajdonjogainak védelme alá esik. Az ilyen technológia használata és terjesztése ezen terméken kívül tilos a Microsoft vagy felhatalmazott leányvállalatának engedélye nélkül.

- A készülék az Adobe Systems Incorporated vállalattól származó Flash®, Flash® Lite® és/vagy Reader® technológiát alkalmaz. Ez a Sony termék az Adobe System Incorporated engedélyével használt Adobe® Flash® lejátszószoftvert tartalmaz. Copyright © 1995-2010 Adobe Systems Incorporated. Minden jog fenntartva. Az Adobe, Flash, Flash Lite és Reader az Adobe Systems Incorporated bejegyzett védjegyei vagy védjegyei az Egyesült Államokban és/vagy más országokban.
- UEI Technology™ felhasználásával készült Az Universal Electronics Inc. engedélyével Portions © UEI 2000 - 2012
- Az egyéb rendszervevek és terméknevek általában a gyártók védjegyei vagy bejegyzett védjegyei. Ebben a leírásban a ™ és ® jelek nincsenek feltüntetve.

HDMI 

