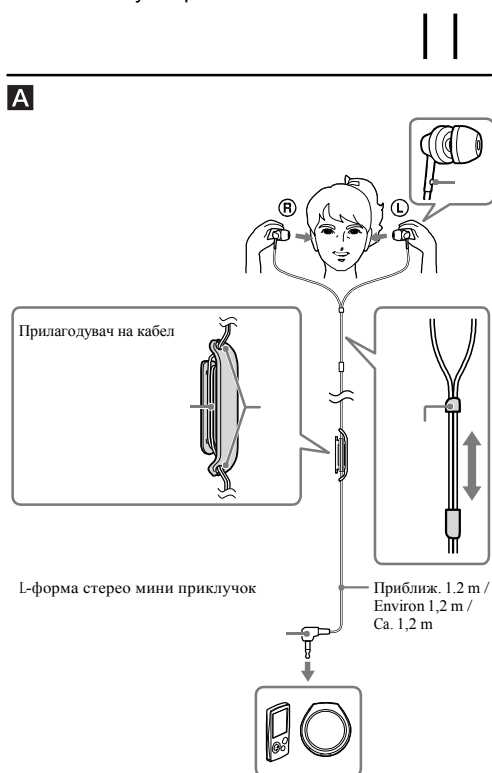


Стерео слушалки

Упатство за употреба

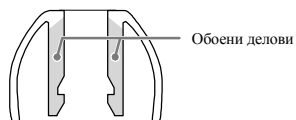
MDR-EX50LP

©2010 Sony Corporation

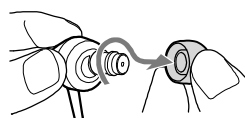


B

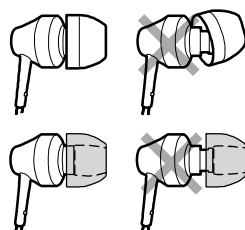
① Преглед дел по дел



②



③

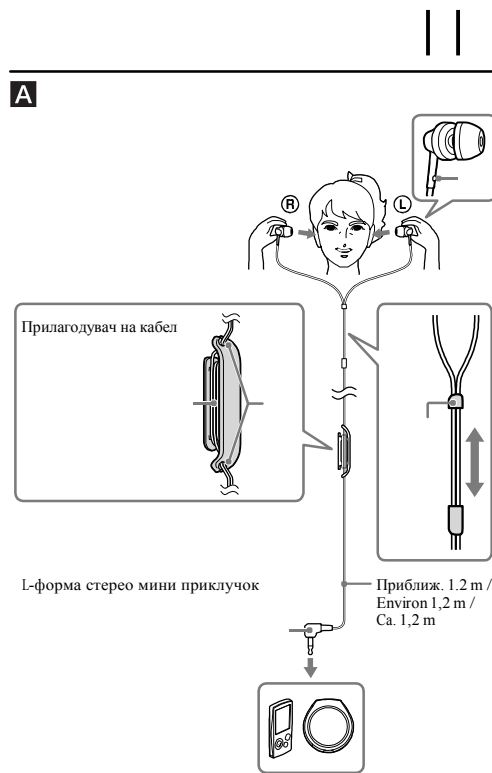


Стерео слушалки

Упатство за употреба

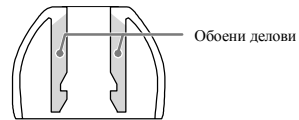
MDR-EX50LP

©2010 Sony Corporation

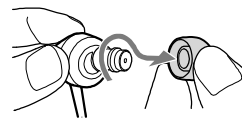


B

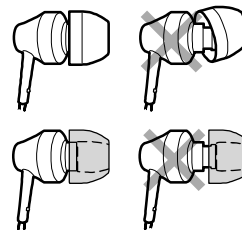
① Преглед дел по дел




②



③





Македонски

Стере слушалки

Карактеристики

- Висок акустичен отпорник за длабок бас
- Аголна структура на јастучината за стабилно и комфортно носење
- 400 kJ/m³ висока моќност на неодиум магнети кои произведуваат висока резолуција на високиот и среден опсег со моќен бас
- Хибриден силиконски ушни јастучиња безбедни при употреба долго време
- Y-тип на кабел со лизгач за кабел кој спречува заплеткување
- Испорачан практичен прилагодувач на кабел

Како да ги користите

Носење на слушалките (видете сл. А)

Слушалки ставете ги правилно означени (R) во десното уво и (L) во левото уво. Има сензибилна точка на уредот означен со (L) за да правите разлика за левата страна (видете сл. А-①).

Користење на испорачаниот прилагодувач на кабел (видете сл.А)

Должината на кабелот можете да го приладите со виткање на кабелот (видете сл. А - ②) на прилагодувачот за кабел и потоа притиснете го во отворот (видете сл. А- ③).

(Кабелот можете да го виткате на прилагодувачот за кабел до 50 см. Ако намотате повеќе, кабелот лесно може да излезе од.)

Забелешка

Не го мотајте приклучокот или да го делите кабелот, тоа може да ги оштети жиците и да предизвика прекин.

Користење на лизгачот за кабел (видете сл. А-④)

Поместувајте горе и долу за менување на позицијата за поделба на кабелот.

Правилно поставување на јастучињата (видете сл. В)

Ако јастучињата не Ви одговараат, нискиот бас звук може нема да се слуша. Да уживате во подобар квалитет на звукот, заменете ги јастучињата со друга големина или приладете ја позицијата на јастучињата да Ви одговараат. Ако слушалките не Ви одговараат, пробајте друга големина. Потврдете ја големината на јастучињата со проверување на внатрешната боја (видете сл. В - ①).

Кога ќе ги смените слушалките, инсталирајте ги правилно во случај да не се откачат од Вашето уво.

Големина на јастучиња (внатрешно обоени)

Мали		Големи
S (Портокалови)	M (Зелени)	L (Светло сини)

За откачување на јастучињата (видете сл. В - ②)

Додека ги држите слушалките, завртете го внатрешниот дел на јастучињата и повлечете ги.

Совет

Ако јастучињата се лизгаат и не можете да ги извадите, избришете ги со сува мека ткаенина.

За прикачување јастучиња (видете сл. В-③)

Притиснете ја внатрешноста на јастучињата се додека испакнатиот дел од слушалките целосно не се покрие.

За чистење на јастучињата

Извадете ги јастучињата од слушалките и исчистете ги со благ раствор со детергент.

Спецификации

Тип: Затворен, динамичен / Звучник: 9 mm, калотен тип (CCAW) / Капацитет на приемна моќ: 100 mW (IEC*) / Импенданса: 16 Q на 1 kHz / Осетливост: 100 dB/mW / Опсег на фреквенција: 5 — 23,000 Hz / Кабел: 1.2 m, Литз кабел Y-тип / Маса: Приближ. 3 g (без кабел) / Приклучок: Позлатен L-форма стерео мини приклучок / Испорачани додатоци: Јастучиња (S (2), M (2), L (2)), Прилагодувач на кабел (1), Упатство за употреба(1)

* IEC = International Electrotechnical Commission

Дизајнот и спецификациите се предметна измена без претходна најава.


Мерки на претпазливост

- Слушалките одржувајте ги чисти цело време, особено внатрешноста на слушалките (видете сл. В).
- Ако во слушалките влезе прашина или восок од уво, може да не се слуша добро.
- Слушање јака музика преку слушалки може да Ви го оштети слухот. Заради безбедност во сообраќајот, не ги носете додека возите автомобил или велосипед.
- Не ставајте ништо тешко или да ги притискате со нешто слушалките, тоа може да ги деформира при долго чување.
- Јастучињата може да се уништат поради долго чување или користење.
- Внатрешниот дел од слушалките цврсто прикачете ги. Во спротивно, може несакајќи да се откачат или да ви останат во уво, ова може да предизвика повреда.

Забелешка за статичен електрицитет

При многу сув воздух, може да почувствувате благо боцкање во ушите. Ова е резултат од статичен електрицитет акумулиран во телото и не претставува дефект на слушалките.

Ефектот може да се намали со носење облека која е направена од природни материјали.



Македонски

Стере слушалки

Карактеристики

- Висок акустичен отпорник за длабок бас
- Аголна структура на јастучињата за стабилно и комфортно носење
- 400 kJ/m³ висока моќност на неодиум магнети кои произведуваат висока резолуција на високиот и среден опсег со моќен бас
- Хибриден силиконски ушни јастучиња безбедни при употреба долго време
- Y-тип на кабел со лизгач за кабел кој спречува заплеткување
- Испорачан практичен прилагодувач на кабел

Како да ги користите

Носење на слушалките (видете сл. А)

Слушалки ставете ги правилно означени (R) во десното уво и (L) во левото уво. Има сензибилна точка на уредот означен со (L) за да правите разлика за левата страна (видете сл. А-①).

Користење на испорачаниот прилагодувач на кабел (видете сл.А)

Должината на кабелот можете да го приладите со виткање на кабелот (видете сл. А - ②) на прилагодувачот за кабел и потоа притиснете го во отворот (видете сл. А- ③).

(Кабелот можете да го виткате на прилагодувачот за кабел до 50 см. Ако намотате повеќе, кабелот лесно може да излезе од.)

Забелешка

Не го мотајте приклучокот или да го делите кабелот, тоа може да ги оштети жиците и да предизвика прекин.

Користење на лизгачот за кабел (видете сл. А-④)

Поместувајте горе и долу за менување на позицијата за поделба на кабелот.

Правилно поставување на јастучињата (видете сл. В)

Ако јастучињата не Ви одговараат, нискиот бас звук може нема да се слуша. Да уживате во подобар квалитет на звукот, заменете ги јастучињата со друга големина или приладете ја позицијата на јастучињата да Ви одговараат. Ако слушалките не Ви одговараат, пробајте друга големина. Потврдете ја големината на јастучињата со проверување на внатрешната боја (видете сл. В - ①).

Кога ќе ги смените слушалките, инсталирајте ги правилно во случај да не се откачат од Вашето уво.

Големина на јастучиња (внатрешно обоени)

Мали		Големи
S (Портокалови)	M (Зелени)	L (Светло сини)

За откачување на јастучињата (видете сл. В - ②)

Додека ги држите слушалките, завртете го внатрешниот дел на јастучињата и повлечете ги.

Совет

Ако јастучињата се лизгаат и не можете да ги извадите, избришете ги со сува мека ткаенина.

За прикачување јастучиња (видете сл. В-③)

Притиснете ја внатрешноста на јастучињата се додека испакнатиот дел од слушалките целосно не се покрие.

За чистење на јастучињата

Извадете ги јастучињата од слушалките и исчистете ги со благ раствор со детергент.

Спецификации

Тип: Затворен, динамичен / Звучник: 9 mm, калотен тип (CCAW) / Капацитет на приемна моќ: 100 mW (IEC*) / Импенданса: 16 Q на 1 kHz / Осетливост: 100 dB/mW / Опсег на фреквенција: 5 — 23,000 Hz / Кабел: 1.2 m, Литз кабел Y-тип / Маса: Приближ. 3 g (без кабел) / Приклучок: Позлатен L-форма стерео мини приклучок / Испорачани додатоци: Јастучиња (S (2), M (2), L (2)), Прилагодувач на кабел (1), Упатство за употреба(1)

* IEC = International Electrotechnical Commission

Дизајнот и спецификациите се предметна измена без претходна најава.

Мерки на претпазливост

- Слушалките одржувајте ги чисти цело време, особено внатрешноста на слушалките (видете сл. В).
- Ако во слушалките влезе прашина или восок од уво, може да не се слуша добро.
- Слушање јака музика преку слушалки може да Ви го оштети слухот. Заради безбедност во сообраќајот, не ги носете додека возите автомобил или велосипед.
- Не ставајте ништо тешко или да ги притискате со нешто слушалките, тоа може да ги деформира при долго чување.
- Јастучињата може да се уништат поради долго чување или користење.
- Внатрешниот дел од слушалките цврсто прикачете ги. Во спротивно, може несакајќи да се откачат или да ви останат во уво, ова може да предизвика повреда.

Забелешка за статичен електрицитет

При многу сув воздух, може да почувствувате благо боцкање во ушите. Ова е резултат од статичен електрицитет акумулиран во телото и не претставува дефект на слушалките.

Ефектот може да се намали со носење облека која е направена од природни материјали.

Замена за јастучињата можете да набавите од Sony продавачот.



Отстранување на стара електронска и електрична опрема (Се применува во ЕУ и други Европски земји со одвоен систем за отстранување)

Овој симбол на производот или неговото пакување покажува дека овој производ не треба да се третира како домашен отпад. Наместо тоа, треба да се однесе во

собиен центар за рециклирање на електронска и електрична опрема. Со правилно отстранување на овој производ, ќе помогнете спречување на потенцијални негативни последици за околината и човековото здравје, кои може да бидат предизвикани од несоодветно отстранување на овој производ. Со рециклирање се обезбедува зачувување на природните извори. За подетални информации на рециклирање на овој производ контактирајте ја соодветната служба или продавницата каде што сте го купиле овој производ.

Забелешка за потрошувачите: следната информација е само за опрема купена во земји кои ги применуваат ЕУ директивите
Производител: Sony Corporation, 1-7-1 Konan Minato-ku Tokyo, 108-0075 Јапонија

За ЕУ усогласеност на производот: Sony Deutschland GmbH, Hedelfinger Strasse 61, 70327 Штутгарт, Германија

Замена за јастучињата можете да набавите од Sony продавачот.



Отстранување на стара електронска и електрична опрема (Се применува во ЕУ и други Европски земји со одвоен систем за отстранување)

Овој симбол на производот или неговото пакување покажува дека овој производ не треба да се третира како домашен отпад. Наместо тоа, треба да се однесе во

собиен центар за рециклирање на електронска и електрична опрема. Со правилно отстранување на овој производ, ќе помогнете спречување на потенцијални негативни последици за околината и човековото здравје, кои може да бидат предизвикани од несоодветно отстранување на овој производ. Со рециклирање се обезбедува зачувување на природните извори. За подетални информации на рециклирање на овој производ контактирајте ја соодветната служба или продавницата каде што сте го купиле овој производ.

Забелешка за потрошувачите: следната информација е само за опрема купена во земји кои ги применуваат ЕУ директивите
Производител: Sony Corporation, 1-7-1 Konan Minato-ku Tokyo, 108-0075 Јапонија

За ЕУ усогласеност на производот: Sony Deutschland GmbH, Hedelfinger Strasse 61, 70327 Штутгарт, Германија