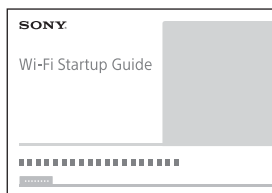


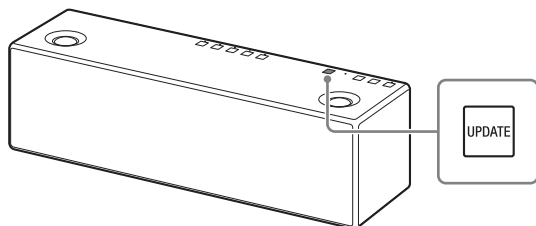


SRS-X99/SRS-X88

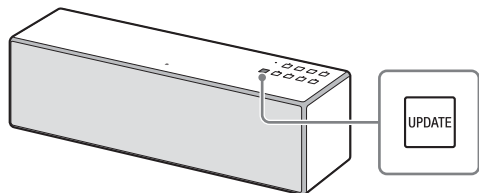
(A)



(B) SRS-X99



SRS-X88



Ελληνικά

Για σταθερή και άνετη χρήση, συνιστάται η εγκατάσταση των ενημερώσεων λογισμικού αυτής της μονάδας πριν από τη χρήση.

Ενημέρωση λογισμικού

1 Συνδέστε τη μονάδα σε ένα δίκτυο

Ανατρέξτε στον Οδηγό έναρξης Wi-Fi (ξεχωριστό έγγραφο) για λεπτομέρειες. (A)
Εάν εντοπιστεί νέα έκδοση λογισμικού, ανάβει το κουμπί "UPDATE" με πορτοκαλί χρώμα. (B)

2 Πατήστε παρατεταμένα το κουμπί UPDATE έως ότου ακούσετε το ηχητικό σήμα

Όταν ολοκληρωθεί η ενημέρωση λογισμικού το κουμπί UPDATE θα εξαφανιστεί και ενεργοποιείται η κατάσταση αναμονής στη μονάδα ή η κατάσταση BLUETOOTH/ αναμονής δικτύου.

SRS-X99:

http://rd1.sony.net/help/speaker/srs-x99/h_zz/

SRS-X88:

http://rd1.sony.net/help/speaker/srs-x88/h_zz/