

Podstavec pro reproduktor



Návod pro použití

WS-FV20

Bezpečnostní upozornění

Bezpečnost

- Doporučuje se používat s malým systémem reproduktorů Sony.
- Reproduktor umístěte na ploché a vodorovné místo.

Čištění

Stojan, podstavec a konzolu čistěte měkkým hadříkem mírně navlhčeným v jemném saponátu. Nepoužívejte drsné čisticí prostředky, čisticí prášky nebo rozpouštědla, jako jsou lih, ředidla nebo benzín.

Máte-li jakékoliv otázky nebo problémy týkající se zařízení, kontaktujte nejbližšího prodejce Sony.

Poznámka k instalaci

Při umístování zařízení buďte opatrní, jelikož při umístění na speciálně povrchově upravenou podlahu (voskovanou, olejovanou, leštěnou atd.) může dojít ke vzniku fleků nebo změně barev povrchu.

Montáž

- 1a) Vyrovnějte a provlečte reproduktorový kabel přes otvor ve stojanu.
- 1b) Je-li k vašemu reproduktorovému kabelu připojen konektor, přehněte reproduktorový kabel podle obrázku. Potom jej vyrovnějte a provlečte reproduktorový kabel přes spodek podstavce (B) do stojanu (A).
- 2) Připevněte podložky (C) na spodní část podstavce (B). Umístěte stojan (A) na podstavec a zajistěte jej pomocí šroubu (D).
- 3) Otočte stojan opačně a připevněte jej dvěma šrouby (D) k podstavci.
- 4) Uvolněním dvou šroubů na stojanu přizpůsobte výšku podstavce v rozmezí od 762 do 984 mm. Potom šrouby opět utáhněte.
- 5) Připevněte reproduktor napevno ke stojanu pomocí šroubu (E).

Technické údaje

Rozměry

Cca 280 × 762 až 984 mm (průměr/výška)

Hmotnost

Cca 4 kg

Právo na změny vyhrazeno.

Dodávané příslušenství

A



B



C



D



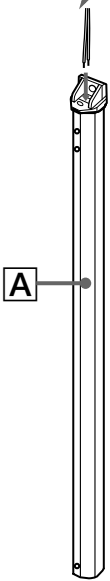
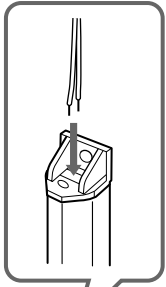
E



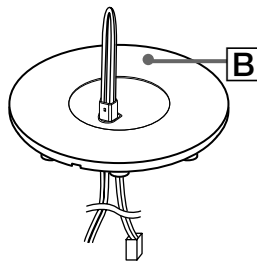
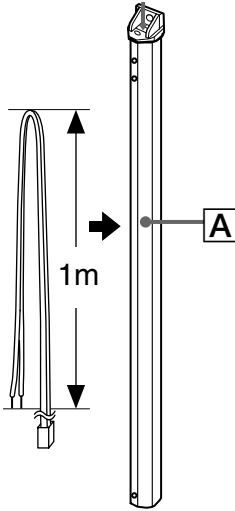
F



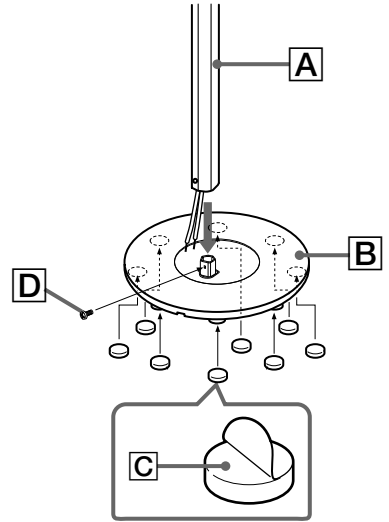
1a



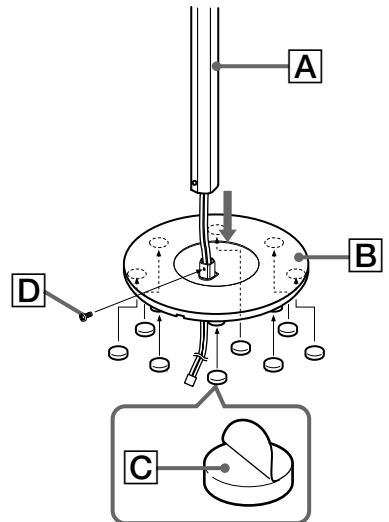
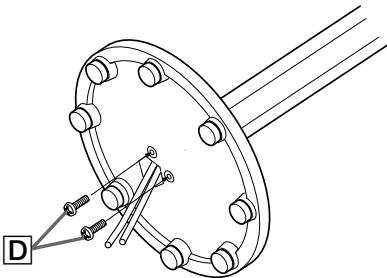
1b

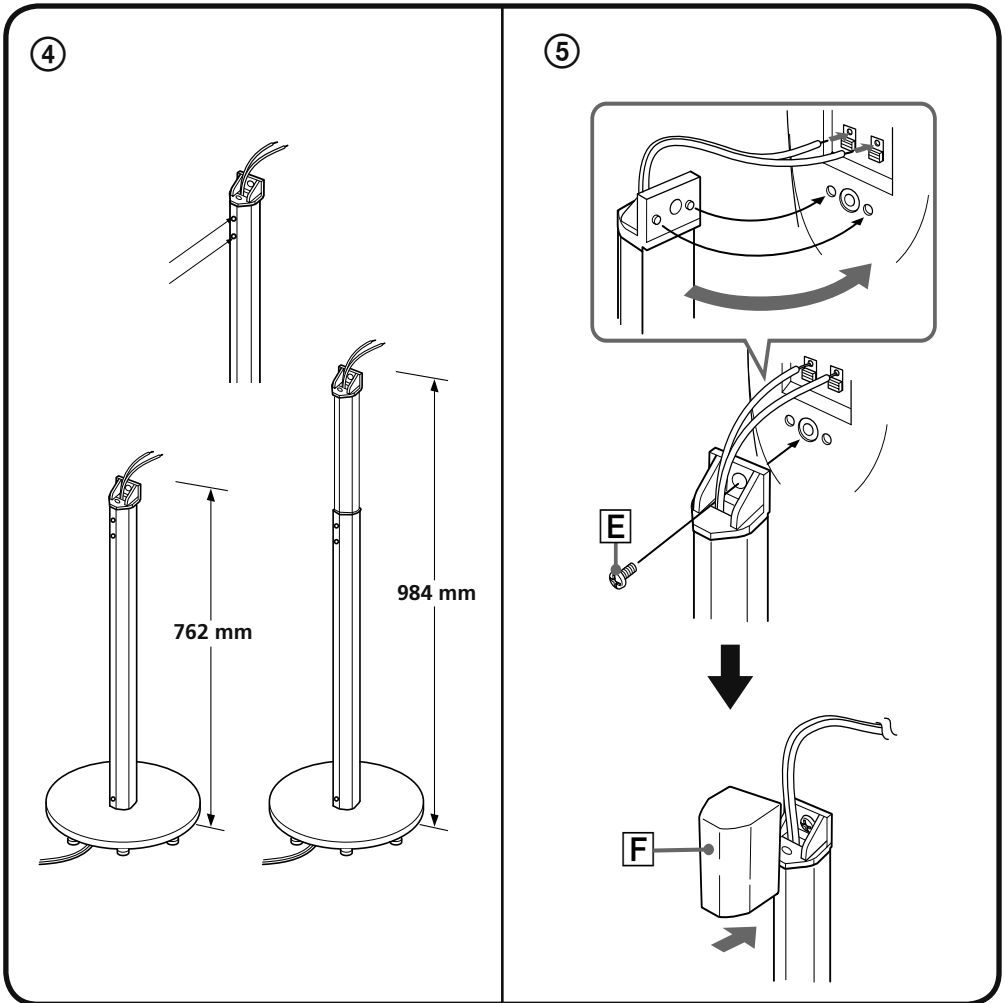


2



3





<http://www.sony.net/>

Sony Corporation Printed in Czech Republic (EU)

CZ



Nakládání s nepotřebným elektrickým a elektronickým zařízením (platné v Evropské unii a dalších evropských státech uplatňujících oddělený systém sběru)

Tento symbol umístěný na výrobku nebo jeho balení upozorňuje, že by s výrobkem po ukončení jeho životnosti nemělo být nakládáno jako s běžným odpadem z domácnosti. Místo toho by měl být odložen do sběrného místa určeného k recyklaci elektronických výrobků a zařízení. Dodržením této instrukce zabráníte negativním dopadům na životní prostředí a zdraví lidí, které naopak může být ohroženo nesprávným nakládáním s výrobkem při jeho likvidaci. Recyklováním materiálů, z nichž je výrobek vyroben, pomůžete zachovat přírodní zdroje. Pro získání dalších informací o recyklaci tohoto výrobku kontaktujte prosím místní orgány státní správy, místní firmu zabezpečující likvidaci a sběr odpadů nebo prodejnu, v níž jste výrobek zakoupili.