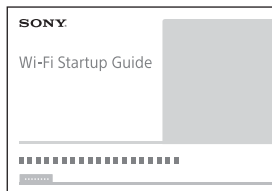


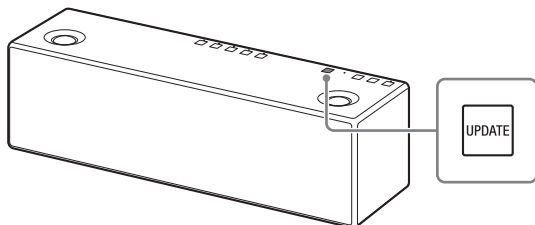


## SRS-X99/SRS-X88

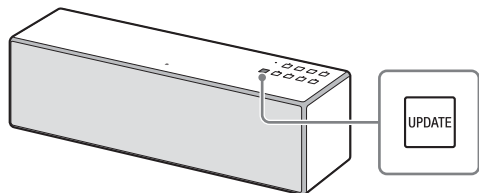
(A)



(B) SRS-X99



SRS-X88



### Magyar

A stabil és kényelmes használat érdekében szoftverfrissítések telepítése javasolt az egységre a használat előtt.

## A szoftver frissítése

### 1 Csatlakoztassa az egységet egy hálózathoz.

Részletekért lásd a Wi-Fi üzembe helyezési útmutatót (különálló dokumentum). (A)

Ha új szoftververzió érhető el, akkor az UPDATE gomb narancs színnel kezd világítani. (B)

### 2 Tartsa megérintve az UPDATE gombot a hangjelzésig.

A szoftverfrissítés befejeződése után az UPDATE gomb eltűnik, és az egység készenléti módba vagy BLUETOOTH/hálózati készenlét módba áll.

SRS-X99:

[http://rd1.sony.net/help/speaker/srs-x99/h\\_zz/](http://rd1.sony.net/help/speaker/srs-x99/h_zz/)

SRS-X88:

[http://rd1.sony.net/help/speaker/srs-x88/h\\_zz/](http://rd1.sony.net/help/speaker/srs-x88/h_zz/)