

Sustav aktivnih zvučnika

Upute za uporabu

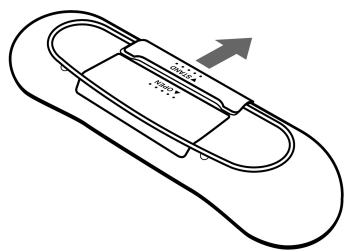
SRS-T33

<http://www.sony.net/>

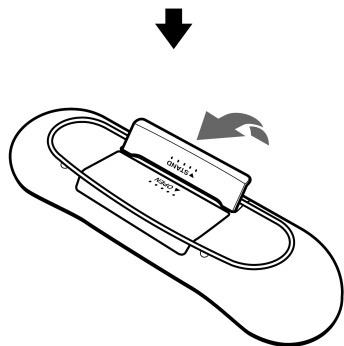
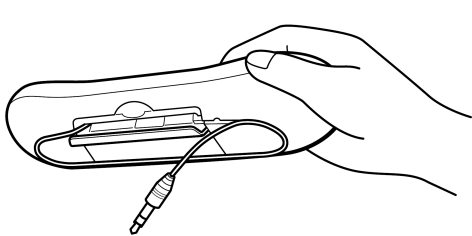
© 2004 Sony Corporation

A

1

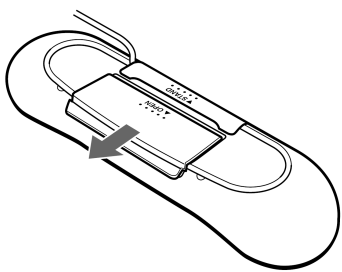


2

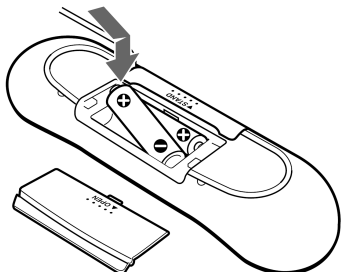


B

1 (stražnja strana)



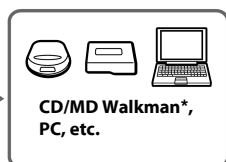
2 Dvije R03 (AAA) baterije



C

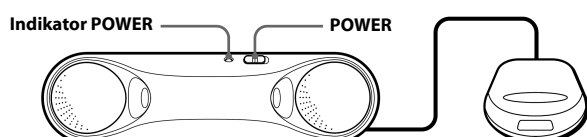


Na priključnicu za slušalice (stereo minipriključnica)



* "WALKMAN" je registrirani zaštitni znak Sony Corporation i označava stereo uređaje koji koriste slušalice.

D



UPOZORENJE

Za sprečavanje požara ili električkog udara, ne izlažite uređaj kiši ili vlazi.

Kako biste izbjegli električki udar, ne otvarajte kućište. Servis povjerite isključivo stručnim osobama. Kako biste spriječili opasnost od požara, nemojte prekrivati otvore za ventilaciju na uređaju novinama, stolnjacima, zavjesama i sl. Na uređaj nemojte stavljati upaljene svijeće. Kako biste spriječili opasnost od požara ili električkog udara, na uređaj ne postavljajte posude ispunjene tekućinom, poput vaza.

Nemojte postavljati uređaj u skućeni prostor, kao što su police za knjige ili ugradbeni ormarići.

OPREZ

Obratite pozornost da bilo kakve izmjene ili modifikacije koje nisu izričito odobrene ovim uputama mogu poništiti jamstvo i vaše pravo na uporabu.

Valjanost oznake CE ograničena je samo na zemlje u kojima je to zakonski regulirano, prvenstveno u zemljama EEA (Europski gospodarski prostor).

Mjere opreza

O sigurnosti

- Za napajanje sustava koristite isključivo napon 3 V DC, odnosno dvije R03 (AAA) baterije.
- Ako zvučnike nećete koristiti duže vrijeme, izvadite baterije kako biste izbjegli štetu uslijed curenja baterija i korozije.

O uporabi

- Nemojte otvarati kućište uređaja. Popravke prepustite stručnom osoblju.
- Ako u uređaj dospije strani predmet ili tekućina, prije daljnje uporabe odnesite sustav na pregled ovlaštenom servisu.

Ako je slika na TV ili računalnom zaslonu izobličena uslijed magnetskih smetnji

Iako su ovi zvučnici magnetski oklopljeni, u nekim slučajevima može doći do izobličenja slike na TV ili računalnom zaslonu. U takvom slučaju, isključite TV prijemnik/računalo i uključite ponovo nakon 15 do 30 minuta. Prije isključivanja računala pohranite sve važne podatke.

Ako nema poboljšanja, odmaknite sustav od TV prijemnika/računala. Nadalje, blizu TV prijemnika/računala nemojte postavljati predmete s magnetima (primjerice stalke za audio uređaje, stalke za TV, igračke, itd.) jer mogu uzrokovati magnetske smetnje na slici.

O postavljanju

- Nemojte postavljati zvučnike u nagnut položaj.
- Sustav nemojte ostavljati izložen izvorima topline ili izravnom utjecaju sunca, prašine, vlage, kiše ili mehaničkih udara.

O čišćenju

Ne koristite alkohol, benzin ili razrjeđivač za čišćenje kućišta.

Imate li pitanja ili problema koji nisu spomenuti u ovom priručniku, obratite se najbližem Sony prodavatelju.

Priprema

Izvlačenje spojnoga kabela

(slika A)

Prije uporabe izvucite spojni kabel.

1 Povucite postolje i otvorite ga.

2 Nagnite zvučnik i izvucite kabel.

Napomena

Spojni kabel pohranjen je na poledini zvučnika. Izvucite ga prije otvaranja pokrova pretinca.

Stavljanje baterija

(slika B)

Zamjena baterija

Kad baterije oslabe, indikator POWER će treptati i svijetliti slabijim intenzitetom, ili će zvuk reprodukcije postati izobličen ili nestabilan. U tom slučaju, zamijenite baterije novima.

Radni vijek baterije (5 mW + 5 mW izlaz)

Vrsta baterije **Trajanje**

Sony alkalna baterija LR03 (SG) Oko 16 sati*

Sony manganska baterija R03 Oko 8 sati*

* Vrijeme se može razlikovati ovisno o temperaturi ili uvjetima korištenja

Spajanje zvučnika

(slika C)

Ako je sustav spojen na mono priključnicu radijskog prijemnika itd., zvuk možda neće dopirati iz desnog zvučnika. U tom slučaju, upotrijebite dodatno nabavljivi* adapter PC-236MS.

Za spajanje stereo phone priključnice za slušalice

Upotrijebite dodatno nabavljivi* adapter priključka PC-234S, ili dodatno nabavljivi kabel RK-G138.

* Navedeni dodatno nabavljivi pribor nije dostupan u nekim područjima.

Slušanje zvuka

(slika D)

Prije spajanja zvučnika na priključnicu za slušalice, smanjite glasnoću na uređaju za reprodukciju.

1 Podesite preklopku POWER na ON.

Indikator POWER zasvijetli.

2 Pokrenite reprodukciju na izvoru.

Podesite glasnoću spojenog uređaja prema potrebi. Nakon slušanja postavite preklopku POWER na OFF/DIRECT.

Indikator POWER se gasi.

Napomena

Isključite funkciju MEGA BASS ili BASS BOOST (Walkman itd.) jer može prouzročiti izobličenje zvuka.

Upravljanje zvučnicima bez ugrađenog pojačala

Postavite preklopku POWER na OFF/DIRECT.

U slučaju problema

Ako se pojave problemi pri uporabi sustava zvučnika, provjerite sljedeće napomene i poduzmite predložene mjere. Ako se problem ne može riješiti, obratite se najbližem Sony prodavatelju.

Ne čuje se zvuk iz zvučnika.

- Provjerite jesu li sva povezivanja izvedena pravilno.
- Podesite glasnoću na ovim zvučnicima i spojenom uređaju na odgovarajuću razinu.
- Zamijenite sve baterije novima.

Zvuk je izobličen.

- Stišajte glasnoću na spojenom uređaju ili, ako je uređaj opremljen funkcijom bass boost, isključite je.
- Zakrenite regulator VOLUME na zvučnicima za smanjenje glasnoće.
- Zamijenite sve baterije novima.

Iz zvučnika se čuje brujanje ili šum.

- Provjerite jesu li sva povezivanja izvedena pravilno.
- Nijedna audio komponenta se ne smije nalaziti preblizu TV prijemnika.

Zvuk se iznenada prekida.

Provjerite jesu li sva povezivanja izvedena pravilno.

Tehnički podaci

Zvučnici	
Sustav	Širokopojasni, bas-refleks, magnetski oklopljeni
Zvučnik	34 mm (promjer)
Impedancija	3,2 Ω
Nazivna ulazna snaga	0,2 W
Najveća ulazna snaga	0,6 W

Pojačalo

Nazivna izlazna snaga	0,18 W + 0,18 W (10% ukupnog harmoničnog izobličenja, 1 kHz, 3,2 Ω)
Naglašavanje basova	MEGA BASS
Ulaz	Spojni kabel sa stereo mini priključkom (25 cm) × 1
Ulazna impedancija	4,7 kΩ (pri 1 kHz)

Općenito

Napajanje	Dvije R03 (AAA) baterije
Dimenzije (š/v/d)	približno 174 × 46 × 32 mm (tijekom uporabe)
Masa	170 g s baterijama

Dodatno nabavljivi pribor

Spojni kabel RK-G136, RK-G138
Adapter priključka PC-234S, PC-236MS

Navedeni dodatno nabavljivi pribor nije dostupan u nekim područjima.

Dizajn i tehnički podaci su podložni promjeni bez najave. Proizvođač ne preuzima odgovornost za eventualne tiskarske pogreške.



Odlaganje dotrajale električne ili elektroničke opreme (primjenjivo u državama europske zajednice i ostalim europskim zemljama s uređenim sustavima za skupljanje otpada)

Ova oznaka na proizvodu ili na ambalaži označava da se ovaj proizvod ne smije zbrinjavati kao kućni otpad. On treba biti zbrinut na za tu namjenu predviđenom mjestu za reciklažu električne ili elektroničke opreme. Pravilnim zbrinjavanjem starog proizvoda čuvate okoliš i brinete za zdravlje svojih bližnjih. Nepravilnim odlaganjem proizvoda ugrožava se okoliš i zdravlje ljudi. Reciklažom materijala pomažete u očuvanju prirodnih izvora. Za detaljne informacije o reciklaži ovog proizvoda, molimo kontaktirajte vašu lokalnu upravu, odlagalište otpada ili trgovinu gdje ste kupili proizvod.