

SONY[®]

4-170-645-12(1)

Устройство за
дистанционно управление

RM-KZ1T

Ръководство за употреба

BG



ПРЕДУПРЕЖДЕНИЕ

- Когато използвате отвертка, пазете я от деца.
 - Внимавайте, когато използвате отвертка, за да не се нараните.
- (1) Смяната на батериите и настройките трябва да бъдат извършвани от възрастен.
 - (2) Не смесвайте стари и нови батерии.
 - (3) Не използвайте батерии, различни от препоръчаните, например карбон-цинк или акумулаторни батерии.
 - (4) Предназначено за деца над 3 годишна възраст. Деца под 3 години не бива да използват устройството RM-KZ1T.



Изхвърляне на стари електрически и електронни уреди (приложимо в Европейския съюз и други Европейски страни със системи за разделно събиране на отпадъци)

Този символ върху устройството или върху неговата опаковка показва, че този продукт не трябва да се третира като домакински отпадък. Вместо това той трябва да бъде предаден в съответния събирателен пункт за рециклиране на електрически и електронни уреди. Като предадете този продукт на правилното място, вие ще помогнете за предотвратяване на негативните последици за околната среда и човешкото здраве, които биха възникнали при изхвърлянето му на неподходящо място. Рециклирането на материалите ще спомогне да се съхранят природните ресурси. За подробна информация относно рециклирането на този продукт можете да се обърнете към местната градска управа, фирмата за събиране на битови отпадъци или магазина, откъдето сте закупили продукта.



Изхвърляне на изтощени батерии (приложимо за страните от Европейския съюз и други европейски страни със системи за разделно събиране на отпадъци)

Този символ на батерията или на нейната опаковка показва, че този продукт не трябва да се третира като домакински отпадък. При някои видове батерии този символ може да е в комбинация със символ на химичен елемент. Символите на химичните елементи за живака (Hg) или оловото (Pb) се добавят, ако батерията съдържа повече от 0.0005% живак или 0.004% олово. Като предадете батерията на правилното място, вие ще помогнете за предотвратяване на негативните последици за околната среда и човешкото здраве, които биха възникнали при изхвърлянето ѝ на неподходящо място. Рециклирането на материалите ще спомогне да се съхранят природните ресурси.

В случай, че поради мерки за безопасност или интегритет на данните продуктът трябва постоянно да бъде свързан с батерията, то отстраняването на батерията от устройството трябва да се извършва единствено в квалифициран сервис. За да се уверите, че батерията ще бъде правилно изхвърлена, предайте я в пункт за рециклиране на електрическо и електронно оборудване, когато животът ѝ изтече.

Относно всички други видове батерии, моля, прегледайте частта относно безопасното сваляне на батериите от продукта. Предайте батерията в пункт за рециклиране на изтощени батерии.

За подробна информация относно рециклирането на този продукт можете да се обърнете към местната градска управа, фирмата за събиране на битови отпадъци или магазина, откъдето сте закупили продукта.

Забележка за потребители: следната информация касае оборудването, продадено в страни, които прилагат директивите на Европейския съюз.

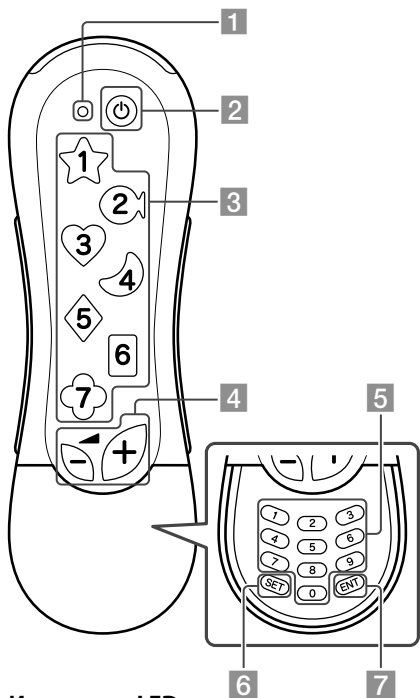
Производителят на този продукт е Sony Corporation, 1-7-1 Konan Minato-ku Токио, 108-0075 Япония. Упълномощеният представител за ЕМС (електромагнитна съвместимост) и техническа безопасност на продукта е Sony Германия GmbH, Hedelfinger Strasse 61, 70327 Щутгарт, Германия. За въпроси, свързани със сервиза и гаранцията, моля, обърнете се към адресите в съответните сервисни или гаранционни документи.

Валидността на маркировката ЕС е ограничена до моделите, отнасящи се до страните, в които това е законово наложено – основно в страните от ЕЕА (European Economic Area – Европейска икономическа общност).

Функции

- Устройството е произведено в стил, подходящ за безопасна и лесна употреба от деца над тригодишна възраст.
- Устройството предлага лесен начин да контролирате кои канали може да гледа вашето дете.
- Устройството ви позволява да задавате желани телевизионни или кабелни канали за бутоните с любими програми. По този начин вашето дете ще може да избере канала с натискането само на един бутон.

Местоположение на бутоните



- 1 Индикатор LED**
Свети или мига по време на настройка.
Свети, когато се предават IR сигнали.
- 2 Бутон $\text{\textcircled{P}}$ (захранване)**
Натиснете, за да включите/изключите телевизора (настройка по подразбиране).
- 3 Бутони с любими програми**
Натиснете, за да изберете канал.
- 4 Бутони \blacktriangle / \blacktriangleleft (сила на звука)**
Натиснете, за да регулирате силата на звука.

- 5 Бутони с цифри**
Натиснете, за да въведете кода, необходим за настройка.
- 6 Бутон SET**
Използвайте, за да влезете в режим на настройка.
- 7 Бутон ENT (въвеждане)**
Натиснете, за да въведете настройката.

Преди употреба

Устройството за дистанционно управление RM-KZ1T може да извършва следните функции с следните устройства:

Телевизор: включване/изключване на захранването, превключване на канали и настройка на силата на звука.

Разпределителна кутия за кабелна телевизия или сателитен/DVB-T¹ приемник: включване/изключване на захранването² и превключване на канали

*1 DVB-T (Цифрово видео предаване – Наземно)

*2 Можете да извършвате тази функция след като промените настройката в “Настройка на функциите на бутона на захранването” в “Допълнителни настройки”.

Уверете се, че сте въвели кода (кодовете) на производителя и изцяло сте настроили каналите преди да използвате устройството RM-KZ1T.

Отваряне на капачето на бутона за настройка

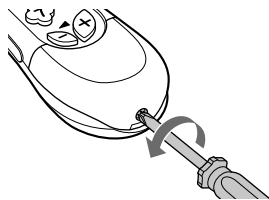
Първото, което трябва да направите, е да отворите капачето на бутона за настройка, за да поставите батериите и да извършите настройката на устройството RM-KZ1T.

От какво имате нужда

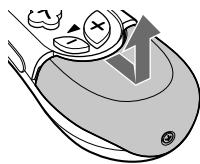
- Кръстата отвертка
- Две алкални батерии LR03 (размер AAA)

Отваряне на капачето на бутона за настройка

- 1 Разхлабете винта, като използвате отвертка, и плъзнете капачето на бутона за настройка. Не можете напълно да извадите винта от мястото му на капачето на бутона за настройка.



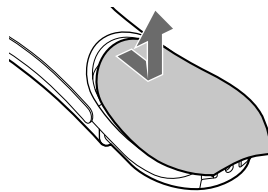
- 2 Плъзнете капачето на бутона за настройка, след което го повдигнете, за да го отворите.



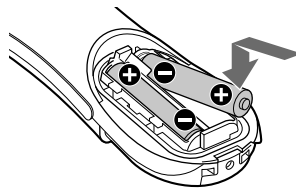
Поставяне на батериите

За да поставите батериите, трябва да отворите капачето на отделението за батерии след като отворите капачето на бутона за настройка.

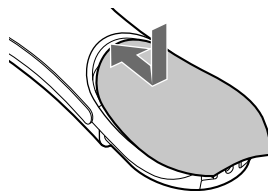
- 1 Плъзнете капачето на отделението за батериите, след което го повдигнете, за да го отворите.



- 2 Поставете две алкални батерии LR03 (размер AAA) (не са приложени) във всяко от отделенията, като първо поставите отрицателния полюс.



- 3 Затворете капачето на отделението за батериите.



Оставете капачето на бутона за настройка отворено, за да продължите настройката на устройството RM-KZ1T.

Живот на батериите

При работа в нормални условия LR03 алкалните батерии (размер AAA) ще издържат около 1 година. Ако не работите правилно с устройството RM-KZ1T, е възможно батериите да се изтощат. Сменете батериите с нови.

Забележки

- Не използвайте едновременно стари и нови батерии, както не използвайте и други видове батерии - например карбон-цинк или акумулаторни батерии.
- Ако във вътрешността на отделението за батерии има изтекла електролитна течност, почистете замърсената област с парче плат и сменете старите батерии с нови. За да предотвратите изтичането на електролитна течност, извадете батериите, ако не планирате да използвате устройството RM-KZ1T за дълъг период от време.

Настройка на кода на производителя

Преди да задавате канали е необходимо да зададете кода на производителя за вашия телевизор или приемник за кабелна телевизия.

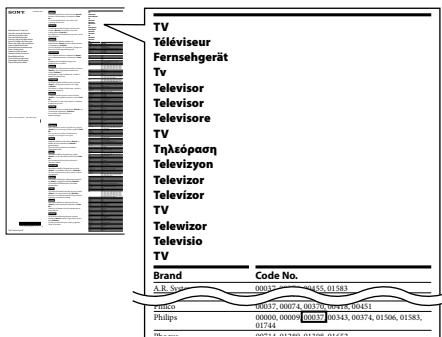
Ако желаете да превключвате каналите от телевизора, извършете процедурата, описана в “Настройка на кода на производителя на телевизора”.

Ако желаете да превключвате каналите от разпределителната кутия за кабелна телевизия, извършете процедурата, описана в “Настройка на кода на производителя на приемника за кабелна телевизия” след като извършите “Настройка на кода на производителя на телевизора”.

Настройка на кода на производителя на телевизора

Пример: За да настроите телевизор с марката Philips

- 1 Открийте кода на производителя в приложения “Списък с кодове на производители”.



Ако вашето устройство не е в списъка, опитайте с функцията за търсене (вижте “Търсене на правилния код” в “Допълнителни настройки”).

- 2 Докато държите натиснат бутона **SET**, натиснете бутона с цифрата 1.



Индикаторът LED светва.

- 3 Освободете и двата бутона.

- 4 Натиснете бутоните с цифри, за да въведете кода на производителя.


Пример: 00037




Индикаторът LED премигва три пъти и се изключва.



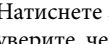
Започнете работа с устройството

- 1 Включете телевизора.
- 2 Насочете RM-KZ1T директно към устройството.
- 3 Натиснете , за да проверите дали телевизорът ще се изключи.



- 4 Натиснете , за да включите телевизора отново.



- 5 Натиснете  (сила на звука) $-/+$, за да се уверите, че телевизорът работи правилно.




Ако устройството RM-KZ1T не работи...

- Проверете дали сте въвели правилния код на производителя.
- Започнете отново от стъпка 1 в “Настройка на кода на производителя на телевизора”.

- Опитайте се да повторите процедурата за настройка, като използвате друг код на производителя (ако в списъка има такъв за вашето устройство). Ако устройството RM-KZ1T все още не работи след като сте опитали да въведете всички кодове в списъка за устройството, опитайте функцията за търсене (вижте “Търсене на правилния код” в “Допълнителни настройки”).

Забележки

- Ако зададете канали от приемника за кабелна телевизия за бутоните с любими програми, уверете се, че сте извършили настройките за приемника след като сте приключили тези за телевизора.
- Устройството RM-KZ1T е зададено по подразбиране да ограничава силата на звука, за да предотврати прекалено силен или твърде тих звук от телевизора (например в моменти, когато децата непрекъснато натискат бутона  (сила на звука) -/+).

Настройка на кода на производителя на приемника за кабелна телевизия

След като зададете кода на производителя за телевизора, задайте кода на производителя на приемника за кабелна телевизия по същия начин.



Започнете работа с устройството

- 1 Включете телевизора и приемника за кабелна телевизия.
- 2 Насочете устройството RM-KZ1T директно към апарата.
- 3 Натиснете бутоните с цифри. Например: 298



- 4 Натиснете **ENT**, за да проверите дали можете да изберете желан канал.



Забележка

Ако зададете кода на производителя на приемника за кабелна телевизия, устройството RM-KZ1T превключва каналите на приемника с приоритет (няма да можете да превключвате каналите на телевизора). Ако желаете да превключвате телевизионни канали, вижте “Задаване на телевизионни канали за бутоните с любими програми” в “Допълнителни настройки”.

★ Задаване на канал

Можете да извършите процедурата по избиране на канали, които да зададете за бутоните с любими програми (☆ - ☆). По този начин вашето дете ще може да избира канал с натискането само на един бутон. Можете да зададете канали от телевизора или приемника за кабелна телевизия към бутоните с любими програми.

Задаване на канал

Пример: За да зададете канал номер 298 за ☆

- 1 Докато държите натиснат бутона **SET**, натиснете бутона с цифра **3**.



Индикаторът LED светва.

- 2 Освободете и двата бутона. Индикаторът LED премигва 3 пъти.

- 3 Натиснете ☆ след като се уверите, че индикаторът LED е премигнал.



- 4 Натиснете бутоните с цифри (до 4), за да въведете желания номер на канала.

Пример: 298



- 5 Натиснете **ENT**.



Индикаторът LED премигва 3 пъти.

За да зададете канали за други бутони с любими програми, повторете стъпки 3 - 5.

- 6 Натиснете **SET**, за да приключите настройката.



Индикаторът LED се изключва.



Проверка на настройката

- 1 Включете телевизора и приемника за кабелна телевизия, и задайте входния сигнал на вашия телевизор към приемника, като използвате устройството за дистанционно управление на телевизора.
- 2 Натиснете бутон с любима програма, за да проверите дали ще се избере желаният канал.

Забележка

Ако зададете канал от телевизора за бутон с любима програма, на стъпка 1 от “Проверка на настройката” включете телевизора.

Изчистване на настроен канал

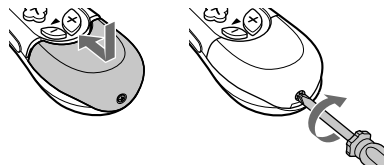
- 1 Натиснете бутон с цифра **3**, докато натискате бутона **SET**.
Индикаторът LED светва.
- 2 Освободете и двата бутона.
Индикаторът LED премигва 3 пъти.
- 3 Натиснете бутон с любима програма, за да изчистите настройката.
- 4 Натиснете **▲ (сила на звука) -**.
- 5 Натиснете **SET**, за да приключите настройката.
Индикаторът LED се изключва.

Забележка

Ако зададете телевизионни канали за бутоните с любими програми, вижте “Задаване на телевизионни канали за бутоните с любими програми” в “Допълнителни настройки”.

Затваряне на капачето на бутона за настройка

Затворете капачето на бутона за настройка, като използвате отвертка, за да завиете винта. Преди това се уверете, че капачето на отделението за батериите е правилно затворено.



Използване на устройството RM-KZ1T

След като приключите настройката на устройството RM-KZ1T, вашето дете трябва да извършва единствено следните операции.

Извършете следното	За да
Натиснете	включите телевизора и преинете на програмата, която сте задали за бутон / изключите телевизора.
Натиснете бутон с любима програма	изберете канал.
Натиснете ▲ (сила на звука) -/+	регулируйте силата на звука.

За да промените настройката на бутона на захранване

Вижте “Настройка на функциите на бутона на захранването” в “Допълнителни настройки”.

Забележка



Ако приемникът за кабелна телевизия може да контролира силата на звука, уверете се, че сте задали силата на звука в средно ниво. Ако силата на звука на приемника е намалена докрай, вие няма да можете да регулирате силата на звука на телевизора с устройството RM-KZ1T.

Допълнителни настройки

Тази част описва функциите за по-удобно използване на устройството RM-KZ1T.

Търсене на правилния код

Можете да зададете кода на производителя, като използвате функцията за търсене.

- 1 Включете устройството с помощта на ключа на захранването.
- 2 Насочете устройството RM-KZ1T към уреда, който желаете да настроите.
- 3 Натиснете бутон с цифра **2**, докато натискате бутона **SET**. Индикаторът LED светва.
- 4 Освободете и двата бутона.
- 5 За телевизор, натиснете бутона с цифра **0**. За приемник за кабелна телевизия, натиснете бутона с цифра **1**.
- 6 Натиснете **ENT**. Индикаторът LED премигва 3 пъти.
- 7 Натиснете и задръжте **ENT**, за да започнете търсене.
- 8 Когато устройството се изключи, освободете бутона. Ако прескочите нужния код, можете да потърсите следващия или предходния код, като използвате  или . За да продължите търсенето, натиснете и задръжте **ENT**.
- 9 Натиснете бутона **SET**, за да приключите настройката. Индикаторът LED премигва 3 пъти и се изключва. Проверете дали устройството работи правилно с кода на производителя, който сте въвели. Ако все още не можете да работите с устройството, повторете операцията, за да потърсите друг код, който работи за повечето функции на вашето устройство.

За да отмените процеса

Натиснете бутона **SET** за повече от 3 секунди. Индикаторът LED се изключва.



Проверка на кода на производителя, който сте задали

- 1 Натиснете бутон с цифра **6**, докато натискате бутона **SET**. Индикаторът LED светва.
- 2 Освободете и двата бутона.
- 3 За телевизор, натиснете бутона с цифра **0**. За приемник за кабелна телевизия, натиснете бутона с цифра **1**. Индикаторът LED премигва 3 пъти.
- 4 Натиснете **ENT**. Индикаторът LED се изключва мигновено.
- 5 Когато индикаторът LED започне да мига, обърнете внимание на броя на премигванията и определете пет-цифрения код. Кратките премигвания означават цифрата (първата, втората и т.н.), и са последвани от по-продължителни премигвания, които показват номера (например 2 дълги премигвания означават номер 2). "0" се означава с бързо премигване. За да направите повторна проверка, натиснете **ENT**.
- 6 Натиснете бутона **SET**, за да приключите настройката. Индикаторът LED се изключва.

За да отмените процеса

Натиснете бутона **SET** по всяко време. Индикаторът LED се изключва.

Настройка на функциите на бутона за сила на звука

Устройството RM-KZ1T има фабрично-зададена настройка за ограничаване на горното и долното ниво на силата на звука. Тази настройка предотвратява прекалено силния или тих звук от телевизора (например в моменти, когато децата непрекъснато натискат бутона  (**сила на звука**)  **-/+**). Можете да премахнете ограничението за

нивото на звука или можете да изключите бутона **▲(сила на звука) -/+**.

1 Натиснете бутон с цифра **8**, докато натискате бутона **SET**.
Индикаторът LED светва.

2 Освободете и двата бутона.
Индикаторът LED премигва 3 пъти.

3 Натиснете бутон с цифра (**1**, **2** или **3**), за да изберете едно от следните действия.

Извършете За да следното

Натиснете **1** ограничите горното и долното ниво на силата на звука.*
Ако задържите бутона **▲(сила на звука) -/+** по-продължително, силата на звука няма да се увеличи/ намали отвъд определеното ниво.

Натиснете **2** премахнете ограниченията за сила на звука (стандартна операция).

Натиснете **3** изключите бутона **▲(сила на звука) -/+**

* Фабрична настройка

Индикаторът LED премигва 3 пъти и след това се изключва.

За да отмените този процес

Натиснете бутон, различен от този, който сте използвали за тази настройка.
Индикаторът LED се изключва.

Настройка на функциите на бутона на захранването

Когато бутонът **⏻** е натиснат, устройството RM-KZ1T е с фабрично зададена настройка, която включва телевизора.
Можете да промените настройката на бутона **⏻** според вашите предпочитания.

1 Натиснете бутон с цифра **4**, докато натискате бутона **SET**.
Индикаторът LED светва.

2 Освободете и двата бутона.
Индикаторът LED премигва 3 пъти.

3 Натиснете бутон с цифра (**1 - 5**), за да изберете едно от следните действия

Извършете За да следното

Натиснете **1** включите телевизора.*
(Когато натиснете **⏻** и телевизорът е включен, той се изключва.)

Натиснете **2** включите телевизора → превключите канала, зададен към **☆**.
(Когато натиснете **⏻** и телевизорът е включен, той се изключва.)

Натиснете **3** включите телевизора → включите приемника за кабелна телевизия → превключите канала, зададен към **☆**.
(Когато натиснете **⏻** и телевизорът и приемникът за кабелна телевизия са включени, те се изключват.)

Натиснете **4** включите телевизора → включите приемника за кабелна телевизия
(Когато натиснете **⏻** и телевизорът и приемникът за кабелна телевизия са включени, те се изключват.)

Натиснете **5** изключите бутона **⏻**.

* Фабрична настройка

Индикаторът LED премигва 3 пъти и след това се изключва.

За да отмените процеса

Натиснете бутон, различен от този, който сте използвали за настройка.
Индикаторът LED се изключва.

Ако каналът, който сте задали към **☆, не може да бъде избран правилно, когато натиснете **⏻****

Можете да зададете интервал преди каналът да се превключи.

1 Натиснете бутон с цифра **5**, докато натискате бутона **SET**.
Индикаторът LED светва.

-
- 2** Освободете и двата бутона.
Индикаторът LED премигва 3 пъти.

- 3** Натиснете бутон с цифра (**1 - 5**), за да изберете едно от следните действия

Извършете следното	За да
Натиснете 1	зададете интервал от 0.2 секунди.**
Натиснете 2	зададете интервал от 0.4 секунди.
Натиснете 3	зададете интервал от 0.6 секунди.
Натиснете 4	зададете интервал от 0.8 секунди.
Натиснете 5	зададете интервал от 1 секунда.

* Фабрична настройка

Индикаторът LED премигва 3 пъти и след това се изключва.

За да отмените процеса

Натиснете бутон, различен от този, който сте използвали за тази настройка.
Индикаторът LED се изключва.

Задаване на телевизионни канали за бутоните с любими програми

- След като зададете кода на производителя на телевизора, без да задавате кода на производителя на приемника за кабелна телевизия, преминете към следващата стъпка “Задаване на канал”.
- Ако смените всички настройки за бутоните с любими програми от канали на приемника към телевизионни канали, извършете процедурата, описана в “Настройка на кода на производителя на телевизора” в “Настройка на кода на производителя” и на стъпка 4 натиснете “19999”. След това задайте телевизионните канали. (Препоръчваме ви да изчистите неизползваните бутони с любими програми.)

Възстановяване на фабричните настройки

Можете да изчистите всички зададени настройки и да възстановите фабричните настройки на устройството RM-KZ1T.

- 1** Натиснете бутон с цифра **0**, докато натискате бутона **SET**.
Индикаторът LED светва.
-

- 2** Освободете и двата бутона.
Индикаторът LED премигва 3 пъти.
-

- 3** Натиснете бутона с цифра **1**, за да нулирате всички настройки, включително кодовете на производителите на телевизора/ приемника за кабелна телевизия и зададените канали.
-



- 4** Натиснете **ENT**.
Когато нулирате всички настройки, индикаторът LED премигва 3 пъти и се изключва.
-

За да отмените процеса

Натиснете бутон, различен от този, който сте използвали за тази настройка.
Индикаторът LED се изключва.

Помощ

Ако имате проблеми с настройката или използването на устройството RM-KZ1T.

- Внимателно извършете процедурата по “Настройка на кода на производителя”. Ако устройството RM-KZ1T не работи, повторете процедурата няколко пъти, като използвате останалите кодове в списъка за вашето устройство. Ако все още не можете да работите с устройството RM-KZ1T, опитайте с функцията за търсене.
- Насочете устройството RM-KZ1T директно към уреда.
- Отстранете всички препятствия, които се намират между устройството RM-KZ1T и уреда.
- Уверете се, че устройството приема инфрачервени сигнали. Например, ако вашият уред не притежава устройство за дистанционно управление, то вероятно не може да бъде управлявано с устройството RM-KZ1T.
- Зарядът в батериите е слаб или батериите не са поставени правилно. Сменете батериите с нови или ги поставете правилно.
- Ако бутоните с любими програми не работят:
 - Проверете дали правилно сте задали желания канал (вижте “Задаване на канал”).
 - Опитайте да зададете интервал (вижте “Ако каналът, който сте задали към , не може да бъде избран правилно, когато натиснете ”).
- Ако бутонът за сила на звука не работи, внимателно извършете процедурата, описана в “Настройка на функциите на бутон за сила на звука” в “Допълнителни настройки”.
- Ако бутонът на захранването не работи, внимателно извършете процедурата, описана в “Настройка на функциите на бутон за захранването” в “Допълнителни настройки”.

Забележки за настройка на устройството RM-KZ1T

- Ако настройката не е приключила, индикаторът LED премигва веднъж и се изключва. Започнете процедурата отначало.
- Ако не извършвате операция в продължение на 3 минути, докато извършвате настройки, процедурата ще се отмени и трябва да бъде започната отначало.



За потребители в Европа Обслужване на клиенти

Ако имате въпроси или проблеми, свързани с устройството за дистанционно управление RM-KZ1T, които не са засегнати в това ръководство, моля, обадете се на телефона за обслужване на клиенти, който е упоменат в гаранционната карта.

Технически характеристики

Работно разстояние	Прибл. 11 метра (различава се в зависимост от различните производители)
Изисквания към захранването	Две алкални батерии LR03 (размер AAA)
Живот на батериите	Прибл. 1 година, когато използвате алкални батерии LR03 (размер AAA) (различава се в зависимост от честотата на натискане на бутоните – до около 50 пъти на ден.)
Размери	Прибл. 52 mm x 168 mm x 31 mm (ш/в/д)
Тегло	Прибл. 92 g (батериите не са включени)

Дизайнът и техническите характеристики подлежат на промяна без предупреждение.

Списък с кодове на производители

Следната таблица показва имената на марките (**Марка**) и техните съответни кодове (**Код**).

Това Ръководство за употреба ще ви даде информация как да зададете кода на производителя.

Телевизор	
Марка	Код
A.R. Systems	00037, 00374, 00455, 01583
Accent	00009, 00037
Acer	01339, 01509, 01644
Acoustic Solutions	01037, 01149, 01523, 01545, 01727, 02055
ADL	01217, 02022
Admiral	00093, 00264
Advent	00876, 00877
AEG	01037, 01149, 01324, 01556, 02021, 02096, 02166, 02239
Agashi	00264
AGB	00516
Aiko	00009, 00035, 00037, 00072, 00264, 00371, 00880, 01681
Aim	00037, 00455, 01308, 00698, 00753, 00805
Airis	01531, 01833, 02050
Aiwa	00701
Akai	00009, 00035, 00037, 00072, 00208, 00218, 00264, 00371, 00473, 00480, 00516, 00548, 01583, 00602, 01324, 00631, 00648, 00672, 00714, 00715, 00729, 00753, 00698, 01248, 01308, 01326, 01727, 02021, 02096
Akashi	00009, 00780
Akiba	00037, 00218, 00455
Akira	00418, 00753
Akito	00037
Akura	00009, 00037, 00218, 00264, 00412, 00668, 00714, 01037, 01363, 01556, 01149, 01531, 01770, 01820, 01847, 01982, 01983, 02239, 02289
Alba	00009, 00036, 00037, 00218, 00235, 00355, 00370, 00371, 00418, 02007, 00480, 00487, 00587, 00668, 00714, 01037, 01935, 01997, 02050, 01531
Alien	01037
All-Tel	00865
Allstar	00037
Amitech	00655, 01281, 01847
Amoi	01529
Amplivision	00370
Amstrad	00009, 00037, 00218, 00264, 00371, 00412, 00516, 00648, 01037, 01820, 01982
Anam	00009, 00037
Anam National	00037, 00650
Andersson	01149, 01585
Anglo	00009, 00264
Anitech	00009, 00037, 00264
Ansonic	00009, 00037, 00292, 00370, 00374, 00411, 00668
AOC	00625, 01588, 02111
Apollo	00473
Aprio	01770
Arc En Ciel	00109
Ardem	00037, 00714
Arena	00037
Aristona	00037, 01583
ART	01037
Art Mito	01585, 01820
ASA	00070, 00346
Asberg	00037
ASDA	02126
Asora	00009
Astra	00037
Astro	01308
Asuka	00218, 00264
ATD	00698
Atec	01606

Марка	Код
Atlantic	00001, 00037
Atori	00009
Audiosonic	00009, 00037, 00109, 00218, 00264, 00370, 00374, 00486, 00714, 00715, 00858, 00865, 01308, 01681, 01983, 02050, 01531
Audioton	00264, 00370, 00486
Audiovox	00451
Audioworld	00698
Aumark	00060
Avol	01820
Awa	00009, 00036, 00108, 00264, 00374, 00451, 01324, 00888, 01376, 01985
Axxent	00009
Baier	00876, 01324, 02239
Baird	00072, 00109, 00208, 00343, 01196
Bang & Olufsen	00565
Base	00780
Basic Line	00009, 00037, 00218, 00374, 00455, 01583, 00668, 01037, 01149
Bauer	00805, 01615
Baur	00037, 00195, 00455, 01037
BBK	01687
Beaumark	01727
Beko	00037, 00370, 00418, 00486, 01324, 00714, 00715, 00808, 01652, 01037, 02200
Belson	00698, 02055, 02032
Belstar	01037
BenQ	01562
Bensten	01326
Beon	00037, 00418
Berthen	00668
Best	00370
Bestar	00037, 00370, 00374
Bestar-Daewoo	00374
Bestwell	01326
Black Diamond	00614, 00820, 01037, 01149, 01902
Blackway	00218
Blaupunkt	00036, 00170, 00195, 00327, 00455
Blue Media	01606
Blue Sky	00037, 00218, 00455, 00487, 01308, 01583, 00451, 00625, 00668, 00714, 00715, 01037, 01149, 01363, 01324, 01652, 01531, 01916
Boca	01652
Boman	01324
Boots	00009
Bork	01363
BPL	00037
Brandt	00109, 00287, 00335, 00560, 00625, 00714
Brimax	01531
Brinkmann	00037, 00418, 00486, 01037, 00668
Brionvega	00037
Brother	00264
BTC	00218
Bush	00009, 00036, 00037, 00208, 00218, 00235, 00264, 00355, 00371, 00374, 02007, 00487, 01583, 00587, 00614, 00660, 00634, 00658, 00698, 00714, 01037, 01149, 01248, 01308, 01326, 01556, 01652, 01682, 01687, 01869, 01900, 01935, 01982, 01983, 02050, 02055, 02056, 01531, 01727, 01588
Cameron	01523
Camper	00037
Canton	00218
Capsonic	00264

Марка	Код
Carad	00610, 00668, 01037
Carena	00037, 00455
Carrefour	00036, 00037, 00070
Carver	00170
Cascade	00009, 00037
Casio	00037
Cat	01682, 02090
Cathay	00037, 01727
CCE	00037
Celebrity	00000
Celestial	00819, 00820, 01508
cello	01770, 01820
Centrex	00780, 00698, 01536, 01702
Centrum	01037
Centurion	00037
CGE	00074, 00370, 00418
Changhong	01508
Cimline	00009, 00218
Cineral	00451
Cinotec	01935
Cinex	00648, 01556
Citizen	00060
City	00009
Clarivox	00037, 00070, 00418
Classic	01308
Clatronic	00009, 00037, 00218, 00264, 00370, 00371, 00714, 01324
Clayton	01037
CME	01308
Concorde	00009
Condor	00009, 00037, 00264, 00370, 00411, 00418
Conia	00754, 00820, 01508, 02055, 01523, 01702
Conrac	00808
Contec	00009, 00036, 00037
Continental Edison	00109, 00287, 00487
Cosmel	00009, 00037
Crosley	00074
Crown	00009, 00037, 00208, 00370, 00412, 00418, 00486, 00487, 01324, 00668, 00672, 00712, 00714, 00715, 01037, 01652
Crown Mustang	00672
CS Electronics	00218
Curtis Mathes	00060, 00093, 00451
Cybertron	00218
Cytronix	01298
D-Vision	00037, 01583, 01982
Daewoo	00009, 00037, 00218, 00374, 00451, 01308, 01583, 00634, 00780, 00865, 00876, 00880, 01376, 01612, 01812, 01847, 01902, 02098, 02333
Dansai	00009, 00035, 00036, 00037, 00208
Dansette	00412
Dantax	00370, 00486, 00714, 00715, 01037, 01149, 01652, 01916, 01935
Datsura	00208
Dawa	00009, 00037
Daytek	00672, 01376
Daytron	00009, 00037, 00374
De Graaf	00208, 00548
DEC	00795, 00780, 01326
Decca	00037, 00072, 00516
Deitron	00374
Denko	00264
Denver	00037, 00587, 01324, 01531, 01820, 02021, 02050, 02096, 02139, 02197, 02245
Desmet	00009, 00037
DGM	02020, 02022, 01531, 02239
Diamant	00037
Diamond	00009, 00371, 00672, 00698, 00820, 00780, 00896
Digatron	00037
Digihome	01149
Digiline	00037, 00668
Digimate	00890, 02020, 02022
DigiMax	00780
Digital Device	01606
Digitek	01531
Digitex	00820
Digitor	00037, 00698, 00888
Digitrex	02056
Digix Media	00880

Марка	Код
diVision	02239
Dixi	00009, 00037
DL	00587, 00780, 01326, 01363
DMTech	01338, 01964, 02001, 02154
Domeos	00668
Dream Vision	01704
DSE	00698, 00888, 01326
DTS	00009
Dual	00037, 00343, 01037, 01308, 01149, 01324, 02032
Dumont	00070, 00072
Durabrand	01652, 02126
Dux	00037
DVX	00780
Dynatron	00037
e-motion	01531
E:max	01324, 01531
Easy Living	00877, 01217, 01248, 01308, 01666, 01531, 02007, 02023, 02254
Ecco	00773
ECE	00037
Edison-Minerva	00487
Elba-Sharp	00516
Elbe	00037, 00218, 00292, 00411, 00516, 01583, 00610
Elcit	00516
Electroband	00000
Elekta	00009, 00264
Element	01687
Elfunk	01037
ELG	00037
Elin	00009, 00037, 00548
Elite	00037, 00218
Elonex	01776
Elta	00009, 00264
Emerson	00037, 00070, 01727, 00370, 00371, 00486, 00451, 00668, 00714
Emprex	01789
Enzer	00753, 00780
Erison	01682
Erres	00037
ESC	00037
Etron	00001, 00009, 00820
Eurofeel	00264
EuroLine	02050
Euroman	00037, 00264, 00370
Europa	00037
Europhon	00037, 00516
Evesham	01248, 01536, 01606, 01149
Excello	01037
Exquisit	00037
Fenner	00009, 00374
Ferguson	00037, 00109, 00195, 00287, 00335, 00343, 02007, 00548, 00560, 00623, 01037, 01471, 01585, 01935, 02090
Fidelity	00037, 00264, 00371, 00412, 01037
Finlandia	00072, 00208, 00346, 00548
Finlux	00037, 00070, 00072, 00346, 00411, 00473, 00480, 00516, 01583, 00631, 00714, 00715, 00808, 01248, 01556, 01149
Firstline	00009, 00037, 00072, 00208, 00235, 00374, 00411, 01583, 00451, 00668, 00714, 00808, 01037, 01308, 01363, 01612
Fisher	00036, 00072, 00208, 00370
Flint	00037, 00072, 00218, 00264, 00455, 00610
Foehn & Hirsch	01531
Force	01149
Formenti	00037
Fortress	00093
Fraba	00037, 00370
Friac	00009, 00037, 00370, 01308, 00610
Frontech	00009, 00264
Fujimaro	00865
Fujitsu	00009, 00072, 00853
Fujitsu General	00009
Fujitsu Siemens	00808, 01248, 01298, 01666
Funai	00264, 00668, 00714, 01037, 01394, 01666, 01817
Furichi	00780
Futronic	00264, 00795, 00780, 01531
G-Hanz	01363
Gaba	00858, 01037

Марка	Код
Galaxi	00037
Galaxis	00037, 00370
Gateway	01755
GBC	00009, 00218, 00374
GE	00093, 01727, 00335, 00451, 00560, 00625
GEC	00037, 00072, 00516
Geloso	00009, 00374
General	00109, 00287
General Technic	00009
Genesis	00009, 00037
Genexxa	00009, 00037, 00218, 00412
Gericom	00808, 00865, 00880, 01217, 01298, 01606
Giant	00009
Go Video	00060
Gold	01770, 01833, 02023
Gold Vision	00634
Goldfunk	00668
GoldStar	00001, 00037, 00109, 01727, 00455, 01324, 00714, 00715
Gooding	00487
Goodmans	00009, 00035, 00036, 00037, 00072, 00218, 00235, 00264, 00335, 00343, 00371, 00374, 00480, 00487, 00516, 01583, 00560, 00451, 00625, 00411, 00634, 00668, 00714, 00808, 00880, 01037, 01149, 01248, 01308, 01376, 01682, 01687, 01720, 01727, 01841, 01900, 01902, 01916, 01983, 01985, 02046, 02055, 02056, 02135
Gorenje	00370
GP	00753
GPM	00218
Gradiente	00037, 00170
Graetz	00371, 00487, 01149
Gran Prix	00648, 02333
Granada	00036, 00037, 00072, 00108, 00208, 00226, 00343, 00473, 00516, 00548, 00560
Grandin	00009, 00037, 00218, 00374, 00455, 01583, 00610, 00451, 00668, 00714, 00715, 00865, 00880, 01037, 01298
Grundig	00009, 00036, 00037, 00070, 00195, 00487, 01583, 00411, 00672, 01223, 01248, 01308, 01376, 01149, 01869, 01916, 01935, 02007, 01531, 01037, 01687, 02200, 02239
Grunkel	01149
GVA	01363
H & B	00808, 02001
Haaz	00698
Haier	00698, 00780, 01615, 01983, 02134, 01727
Halifax	00264
Hallmark	01727
Hanimex	00218
Hannspree	01351, 00877, 01776
Hanseatic	00009, 00037, 00292, 00370, 01308, 01037, 01583, 00625, 00634, 00714, 01964, 02001
Hantarex	00009, 00037, 00516, 00865, 10338
Hantor	00037
Harsper	00865
Harwa	00773, 01196
Harwood	00009, 00037, 00412, 00487
Hauppauge	00037
HB	01324
HCM	00009, 00037, 00218, 00264, 00412, 00418
Hema	00009
Hifvox	00109
Highlander	01531
Highline	00037, 00264
Hikona	00218, 01983
Hinari	00009, 00036, 00037, 00208, 00218, 00235, 00264, 00355, 02007
Hisawa	00218, 00455, 00610, 00714
Hisense	00009, 00208, 01508, 01583, 00780, 01363, 02037, 02098
Hitachi	00037, 00072, 00108, 00109, 01727, 00343, 00473, 00480, 01308, 00516, 00548, 00634, 00744, 00877, 01037, 01149, 01194, 01481, 01576, 01585, 01687, 01588
Hitachi Fujian	00108, 00780
Hitsu	00009, 00218, 00455, 00610
Hoehner	00714, 00865, 01149, 01556
Home Electronics	01324
Horizont	00744
Hornophon	00037
Hoshai	00218, 00455

Марка	Код
Huanyu	00374
Hugoson	00890, 01217, 01666
Humax	01295
HYD	01376
Hyper	00009
Hypson	00037, 00264, 00455, 00486, 01583, 00668, 00714, 00715, 01037
Hyundai	00698, 00780, 00865, 00876, 00888, 01037, 01281, 01326, 01376, 01468, 01523, 01532, 01556, 01606, 01612, 01681, 01770, 02139, 02154
Iberia	00037
ICE	00037, 00218, 00264, 00371
ICeS	00218
iDEAL	01556
IIsonic	01376, 00877
Iiyama	00877, 00890, 01217, 02254
Imperial	00037, 00074, 00370, 00418, 00411, 02090
Indiana	00037
InFocus	01430
Ingelen	00487, 00610, 00714
Ingersol	00009
Inno Hit	00009, 00072, 00218, 00516, 01037, 01149, 01585
Innovation	01037
Innowert	00865, 01298
Inotech	00773, 00820
Inspira	01556
Interbuy	00009, 00037, 00264
Interfunk	00037, 00109, 00327, 01037
Internal	01583, 00451, 01902
Intervision	00009, 00037, 00218, 00264, 00455, 00486, 00487, 01037
Irradio	00009, 00037, 00218, 00371, 02021
Isukai	00037, 00218, 00455
ITS	00037, 00218, 00264, 00371
ITT	00208, 00346, 00473, 00480, 00548, 00610
ITT Nokia	00208, 00346, 00473, 00480, 00548, 01324, 00610
ITV	00037, 00264, 00374
ICB	00000
IDV	01982
Jean	00036
JEC	00035
JGC	01531
JMB	02007, 01308, 01583, 00634
JNC	00876, 00896, 01536, 01702, 01964
Jocel	00712
Jubilee	01583
JVC	00036, 00093, 00218, 00371, 00418, 01324, 00650, 00653
Kaisui	00009, 00037, 00218, 00455
Karcher	00264, 00370, 00610, 00714, 01308, 01324, 01556, 01982, 01037
Kathrein	01583, 00880
Kawa	00371
Kendo	00037, 00235, 00370, 00411, 00610, 00648, 01037, 01308, 01149, 01585
Kennex	01037
Keydo	01702
Keymat	01326
Khind	00634
Kiota	00001, 00371, 00455
Kioto	00698
Kiton	00037, 00668
Kneissel	00037, 00292, 00370, 00374, 00411, 01308, 01583, 00610
Koenig	00037
Kolster	00037, 00218
Konichi	00009
Konka	00009, 00037, 00218, 00371, 00418, 00587, 00714, 00754, 02055
Kontakt	00487
Korpel	00037
Korting	00370
Kosmos	00037
Kotron	00412, 01900
Koyoda	00009
Kreisen	00876
Kross	01536
Kyoshu	00412, 00418
L&S Electronic	00714, 00865
LaSAT	00486

Марка	Код
Lavic	01363
Lavis	01037
Leader	00009
Lescon	00037
Legend	00009
Lemair	00411
Lenco	00037, 00374, 00587, 01983
Lenoir	00009
Lentec	01531
Level	02023
Lessor	01196
Leyco	00037, 00072, 00264
LG	00001, 00009, 00037, 01727, 00370, 01583, 00698, 00714, 00715, 01556, 01681
Liesenkoetter	00037, 00327
Lifetec	00009, 00037, 00218, 00374, 00668, 00714, 01037, 01308, 02001
Lloyd's	00001, 00009
Lodos	01037, 01149
Loewe	00037, 00292, 00370, 01037, 00516, 00655, 00790, 01884
Logic	02107
Logik	00001, 00009, 00060, 00371, 00698, 00773, 00880, 01037, 01217, 01471, 01687, 01727, 02028, 02107
Logix	01037, 00668
Luker	01982, 01985
Luma	00009, 00374, 00411, 01037
Lumatron	00037, 00264
Lux May	00009, 00037
Luxor	00208, 00346, 00473, 00480, 00548, 00631, 01037, 01149
M Electronic	00009, 00037, 00109, 00195, 00287, 00343, 00346, 00374, 00411, 00480, 01037, 00634, 00714, 01652
Madison	00037
Magnadyne	00516
Magnafon	00516
Magnavox	00036, 00729, 00753, 00780
Magnum	00037, 00648, 00714, 00715, 01289, 02023
Mandor	00264
Manesth	00035, 00037, 00235, 00264
Manhattan	00037, 00668, 00876, 01037, 01367
Maqma	01702, 01789
Marantz	00037, 00412, 01583, 01532
Mark	00009, 00037, 00374, 00714, 00715
Marks and Spencer	01770, 01847, 02246
Marquant	02056
Mascom	01556
Mastec	01997
Master's	01308
Masuda	00009, 00037, 00218, 00264, 00371
Materin	00858
Matsui	00009, 00035, 00036, 00037, 00072, 00195, 00208, 00235, 00335, 00355, 00371, 00455, 00487, 00516, 01583, 00714, 00744, 00880, 01037, 01471, 01666, 01149, 01916, 01935, 02007, 02022, 02090, 01506, 02486
Matsushita	00650
Maxdorf	00773
Maxent	01755
Maxim	01556, 01982
MCE	00009
Medialine	01964
Mediator	00037, 01583
Medion	00037, 00245, 01583, 00668, 00698, 00714, 00808, 00880, 01037, 01308, 01149, 01248, 01556, 01585, 01687, 01900, 02001, 01506
MegaDrive	01248
Megas	00610
Megatron	01727
MEI	01037
Memorex	00009, 00060, 01727, 01037
Memory	01983
Memphis	00009, 00072
Mercury	00001, 00009, 00037, 00060
Metz	00037, 00195, 00367, 00447, 00587, 00668, 00746, 01149, 01533
MGA	01727
Micromaxx	00037, 00411, 00668, 00714, 00808, 01037, 01324, 02001
Microspot	01614
Microstar	00808

Марка	Код
Microtek	00820, 00780
Mikomi	00744, 01037, 01149, 01308, 02055
Minato	00037
Minerva	00070, 00108, 00195, 00487, 00516
Ministry Of Sound	01149
Minoka	00037, 00412
Mirai	01666, 01852
Mirror	01900
Mitsai	01556
Mitsubishi	00036, 00037, 00093, 00108, 01727, 01583, 01037
Mivar	00292, 00516, 00609
Mogen	01820
Monaco	00009
Moree	00037
Morgan's	00037
Motorola	00093
MTC	00060, 00370, 01037
MTLogic	00714, 02046, 02050
Multitec	00037, 00486, 00668, 01037, 01556
Multitech	00009, 00037, 00264, 00370, 00486
Murphy	02007
Musikland	00218
Mx Onda	01820, 01983, 02021
MyCom	01376
Myryad	01583
NAD	00865
Naiko	00037, 01324, 00753, 01982
Nakimura	00037, 00374
Narita	01982
NAT	00226
National	00226
NEC	00009, 00036, 00170, 00245, 00374, 00455, 01308, 00653, 00634, 01367, 01704, 01531, 02461
Neckermann	00037, 00327, 00370, 00411, 00418, 01583
NEI	00037, 00371, 01037
NEO	00754, 02055, 01324
Neon	01732, 02246
Neovia	00865, 00876, 01338, 01376, 01964
Nesx	01732
Netsat	00037
Neufunk	00009, 00037, 00218, 01583, 00610, 00714
New Tech	00009, 00037, 00343, 01583
New World	00218
Nikkai	00009, 00035, 00036, 00037, 00072, 00218, 00264
Nikkei	00714
Nikko	01727
Nintaus	00780
Nobliko	00070
Nogamatic	00109
Nokia	00208, 00346, 00374, 00473, 00480, 00548, 01324, 00610, 00631
Norcent	01588
Nordmende	00037, 00109, 00195, 00287, 00343, 00560, 00714, 00780, 01149, 01289, 01585, 02001, 02007, 02331
Normerel	00037
Nortek	00668
Novatronic	00037, 00374
Novex	01523
Novita	01585
Nu-Tec	00455, 00698, 00820, 01508
O.K.Line	01037, 01324
Oceanic	00208, 00473, 00548
Odeon	00264, 01812
Odys	01812
Okano	00009, 00037, 00072, 00264, 00370
OKI	01037, 02200
Olidata	01376
Omega	00264
Omni	00698, 00780
Onei	01149
Onimax	00714
Onix	00698
Onn	01149, 01531, 01770, 02055, 01037, 02166, 02245, 01506
Onwa	00218, 00371, 00602
Onyx	01531, 01770
Opera	00037, 02032
Optimus	00650
Orbit	00037

Марка	Код
Orion	00037, 00235, 00264, 00355, 00412, 00516, 01583, 00655, 00714, 00880, 01037, 01196, 01916, 01935, 02001, 02007, 02032, 02108
Orline	00037, 00218
Ormond	00668, 01037
Orsowe	00516
Osaki	00037, 00072, 00218, 00264, 00355, 00374, 00412, 01583
Oso	00037
Oso	00218
Osume	00036, 00037, 00072, 00218
Otic	01326, 01983
Otto Versand	00036, 00037, 00093, 00109, 00195, 00226, 00235, 00343, 01037, 01583
Pacific	02007, 01583, 00714, 01037, 01308, 01324, 01935, 02126
Palladium	00037, 00327, 00370, 00411, 00418, 01037, 01583, 00655, 00714, 01308, 01982
Palsonic	00001, 00037, 00218, 00264, 00418, 00698, 00773, 01196, 01326, 01847, 02461
Panama	00009, 00037, 00264
Panashiba	00001
Panasonic	00037, 00108, 00226, 00367, 00516, 00548, 00650, 00853, 01310, 01636, 01650
Panavision	00037, 00411
Pathe Cinema	00292
Pathe Marconi	00109
Pausa	00009
Penney	00060, 01727
Perdio	00037, 00072
Perfekt	00037
Petters	00037
Philco	00037, 00074, 00370, 00418, 00451
Philips	00000, 00009, 00037, 00343, 00374, 01506, 01583, 01744
Phocus	00714, 01289, 01308, 01652
Phoenix	00037, 00072, 00370, 00486
Phonola	00037, 01583
Pioneer	00037, 00109, 00170, 00287, 00370, 00486, 01037, 00679, 00760, 01260, 01457
Pionier	00370, 00486, 01556
Plantron	00009, 00037, 00264
Playsonic	00037, 00714, 00715, 01652
Plustron	01770, 02021
Polaroid	01523, 01687, 01720, 01037
Poppy	00009
Portland	00374, 00451
Powerpoint	00037, 00487, 00698, 02055, 01770
Prandoni-Prince	00516
Premier	00009, 00264, 00780
President	00780
Prima	00009, 00264, 00412, 00753, 01196
PrimeView	01606
Princess	00773, 01326
Prinston	00715, 01037
Prinz	00072
Profex	00009
Profi	00009
Profilo	01556
Profitronic	00037
Proline	00037, 00072, 00411, 00625, 00634, 01037, 01376, 01545, 01727, 02135
Prosonic	00037, 00370, 00371, 00374, 00668, 00714, 01324, 01376, 01531, 01732, 01770, 01847, 01727, 02001, 02090, 02032, 01037, 02139, 02197, 02245
Protech	00009, 00037, 00264, 00418, 00486, 00668, 01037
Proton	01727
ProVision	00037, 01583, 00714, 01324, 01531
Pvision	00876, 02001
Pye	00037, 00374, 00412, 01583
Pymi	00009
Quadral	00218
Quadro	00753, 01149, 01326
Quasar	00009, 00865
Quelle	00037, 00070, 00074, 00109, 00195, 00327, 00668, 01037
Questa	00036
R-Line	00037
Radialva	00218
Radiola	00037, 01583
Radiomarelli	00037, 00516

Марка	Код
RadioShack	00037, 01727
Radiotone	00009, 00037, 00264, 00370, 00412, 00418, 00648, 00668, 01037
Rank	00070
Rank Arena	00036, 00602, 00753
RBM	00070
RCA	00093, 00560, 00625, 00753
Recor	00037, 00418
Rectiligne	00037
Redifusion	00036, 00346, 00548
Redstar	00037
Reflex	00037, 00668, 01037
Relisys	00865, 00876, 00877, 01376, 01585, 01612, 01687
Remotec	00037, 00093
Reoc	00714
Revox	00037, 00808
Rex	00411
RFT	00037, 00072, 00264
Rinex	00773
Roadstar	00009, 00037, 00218, 00418, 00668, 00714, 00715, 01037, 01326, 01900
Rolson	00819, 02098
Rover	00036, 00877
Rowa	00009, 00264, 00587, 00698, 00712, 01441
Royal Lux	00335, 00370, 00412
S-Media	01217
Saba	00109, 00287, 00335, 00343, 00498, 00516, 00548, 00560, 00625, 00714, 01588
Sagem	00455, 00610, 00830, 01596
Saisho	00009, 00235, 00516, 02022
Saivod	00037, 00668, 00712, 01037, 01149, 01556, 01982
Sakura	01326
Sakyno	00455
Salora	00208, 00480, 00516, 00548, 00631, 01556, 01037, 02154
Salsa	00335
Sambers	00516
Sampo	01755
Samsung	00009, 00037, 00060, 00072, 00093, 01727, 00264, 00370, 01037, 01583, 00587, 00766, 02051, 00814
Sansui	00037, 00371, 00455, 00602, 00655, 00698, 00714, 00729, 00753, 00861, 00888, 01248, 01531, 01556, 01727, 02001
Santon	00009
Sanyo	00009, 00036, 00072, 00108, 00170, 00208, 00292, 00370, 01037, 01585, 01649, 01149, 02461
SBR	00037, 01583
Schaub Lorenz	00374, 00486, 00548, 00714, 01324, 01149, 02001, 02032, 01037
Schneider	00037, 00070, 00218, 00343, 00371, 01583, 00648, 00668, 00714, 01037, 01308, 01324, 00744, 01982
Scotch	01727
Scott	01983
Sears	01727
Seaway	00634
Seelver	01037
SEG	00009, 00036, 00037, 00218, 00264, 00487, 00451, 00668, 01037, 01149
SEI	00037, 00516
Sei-Sinudyne	00037, 00516
Seitech	01324
Seleco	00346, 00371, 00411
Sencora	00009
Sense	01847
Sentra	00035
Serino	00093, 00455, 00610
Sharp	00036, 00093, 00516, 00653, 01659, 01588
Shinelco	01531
Shintoshi	00037
Shivaki	00037, 01727, 02007
Show	00009, 00072, 00418
Siarem	00516
Siemens	00037, 00195, 00327
Siera	00037, 01583
Siesta	00370
Silva	00037, 00648
Silva Schneider	00037, 00648, 01556, 01982, 01037, 02166
Silvano	00587
Silver	00036, 00455, 00715
SilverCrest	01037

Марка	Код
Simz	01820
Singer	00009, 00037, 00335, 00371, 00780, 01556
Sinotec	00773
Sinudyne	00037, 00235, 00516, 01324
SKY	00037, 00880, 01376, 01606, 01612, 00877, 01614, 01615, 01531
Skysonic	00753
Sliding	00865, 00880, 01324
SLX	00668
Smaragd	00487
SmartVision	02055
Soemtron	00865, 01298
Sogo	01324, 01376, 02050
Solavox	00037, 00072, 00548
Sonawa	00218
Soniko	00037
Soniq	01702
Sonitron	00208, 00370
Sonix	01376, 01732
Sonneclair	00037
Sonoko	00009, 00037, 00264
Sonolor	00208, 00548
Sontec	00009, 00037, 00370
Sontech	01983
Sony	00000, 00036, 00074, 00834, 01505, 01685, 01825
Sound & Vision	00218, 00374
Soundesign	01727
Soundwave	00037, 00418, 00715, 01037, 01770, 01847
Soyea	00773
Spectra	00009
Ssangyong	00009
Staksonic	00009
Standard	00009, 00037, 00218, 00374, 01037, 01531, 02090
Starlite	00009, 00037, 00264
Stenway	00218
Stern	00264, 00411
Strato	00009, 00037, 00264, 02032
Strong	01149
Sungoo	02037
Sunkai	00218, 00235, 00355, 00455, 00487, 00610, 00865
Sunny	00037, 00744
Sunstar	00009, 00037, 00264, 00371
Sunstech	01964, 02001
Sunwatt	00455
Sunwood	00037
Superla	00516
Supersonic	00009, 00208, 00455, 00805
SuperTech	00009, 00037, 00218, 01583
Supra	00009, 01727, 00374
Supratech	02206
Supreme	00000
Susumu	00218, 00287, 00335
Sutron	00009
SVA	00587
Svasa	00208, 00455
Swedx	01606
Swisstec	00865, 00880, 01376, 01606, 01612, 00877, 01614, 01615, 01531, 01776, 01847
Sylvania	01394
Sysline	00037
T+A	00447
Tandberg	00109, 00367
Tandy	00072, 00093, 00218
Targa	02245
Tashiko	00036, 00170
Tatung	00037, 00072, 00516, 01248, 01324, 01556, 01720
TCL	01916
TCM	00714, 00808, 01289, 01308, 20001
Teac	00009, 00037, 00170, 01727, 00264, 00412, 00418, 00455, 00587, 00451, 00668, 00698, 00712, 00714, 01037, 01149, 01363, 01687, 01755, 01812, 01985, 02032, 02168
Tec	00009, 00037, 00335
Tech Line	00037, 00668, 01149
Technica	00218
Technica	01037, 01982
Technics	01583
Technika	01149, 01847, 01727, 01983, 02032, 01531, 01037, 02168, 02197

Марка	Код
TechniSat	01583, 00655, 02090, 01308
Technisson	00714, 01289, 01652
Techno	01585
Technosonic	01308, 01583, 00625, 00880, 01324, 01982, 20032
Technotrend	01531, 01702, 02090
Techvision	01531, 02032
Techwood	01037, 01149
Tectkon	01376
Tecnimagen	01583
Teco	01523
Tedex	00009, 00208, 00418, 01324, 00780, 01681
Teiron	00009
Tek	00795, 00820
Teknika	00060
TELE System	00876, 01585, 01037
Teleavia	00287, 00343
Telecor	00037, 00218
Telefunken	00037, 00074, 00109, 00262, 00287, 00035, 00343, 00346, 00486, 00498, 00560, 00587, 00625, 00698, 00712, 00714, 00735, 00754, 00819, 00820, 01508, 00896, 01326, 01536, 01556, 01585, 01588, 01681
Telefusion	00037
Telegazi	00037, 00218, 00264
Telemeister	00037
Telesonic	00037
Telear	00009, 00037, 01583, 02090
Teletech	00009, 00037, 00668, 01037
Teleton	00036
Television	00037
Tempest	00009, 00264, 00455
Tennessee	00037
Tensai	00009, 00037, 00218, 00371, 00374, 00715, 01037
Tenson	00009
Tesla	00037, 01583, 00610, 00411, 00714, 01037, 01308, 01652
Tevion	00037, 01583, 00648, 00668, 00714, 00808, 02055, 01037, 01308, 01248, 01289, 01298, 01556, 01585, 01149, 01687, 02023, 02032, 02090, 02373
Texet	00009, 00218, 00374
Thomson	00037, 00109, 00287, 00335, 00343, 00560, 00625, 01588, 00744
Thorn	00035, 00036, 00037, 00072, 00074, 00109, 00335, 00343, 01308, 01037
Thorn-Ferguson	00335, 01308
Time	01702, 01964, 01997
Tiny Digital	00660
TMK	01727
Tobishi	00218
Tokai	00009, 00037, 00072, 00374, 00668, 01037
Tokaido	01037
Tokyo	00035
Tomashi	00218
Tongtel	00587, 00780
Topline	00668, 01037
Toshiba	00009, 00035, 00036, 00060, 00070, 00109, 00195, 00650, 01037, 01289, 01508, 01935
Tosumi	01770, 01982
Toyoda	00009, 00264, 00371
Trakton	00264
TRANS-continents	00037, 01583, 00668, 00865, 01037, 02023
Transonic	00009, 00037, 00264, 00455, 00587, 00780, 00858, 01326
Triad	00218, 01583
Trident	00516
Trio	01248, 01687
Tristar	00218, 00264
Triumph	00037, 00346, 01583
TVTEXT 95	01583
Uher	00037, 00370, 00374, 00418, 00480, 00486
Ultravox	00037, 00374
UMC	01606, 01614, 01531, 01847, 02107, 02168
Unic Line	00037, 00455, 00473
United	00037, 01583, 00587, 00714, 00715, 01037, 01652, 01770, 01820, 01916, 01982, 01983, 02200
Universal	00037
Universum	00009, 00036, 00037, 00070, 00074, 00109, 00170, 00195, 00264, 00327, 00346, 00370, 00411, 00418, 00473, 00480, 00631, 00668, 00808, 01037, 01149
Univox	00037
V2max	00865

Марка	Код
V7 Videoseven	00880, 01217, 01376, 01666, 02254
Venturer	01545, 01727
Venus	01326
Vestel	00037, 00668, 01037, 01149, 01585
Vexa	00009, 00037
Victor	00036
Videologic	00218
Videologique	00218
Videomac	00009
VideoSystem	00037
Videotechnic	00374
Vidtech	01727
Viewpia	00876
Viewsonic	01588, 01627, 01755, 02111
Vision	00037, 00264
Vistron	01363, 02142
Visual Innovations	01531
Vivax	02055, 01308, 01326, 00744, 01531
Vortec	00037
Voxson	00037, 01727, 00418
Walker	01149, 01506
Waltham	00037, 00109, 00418, 02007, 00668, 01037
Wards	00000, 00060, 01727
Watson	00009, 00037, 00218, 00668, 00714, 01037, 01376
Wega	00036, 00037
Wegavox	00009
Welltech	00714, 01652
Weltstar	01037
Westinghouse	00890
Wharfedale	00037, 01037, 01583, 00780, 00896, 01324, 01556, 00877, 01149, 01681, 01983, 02055, 02134, 01727
White Westinghouse	00037, 00451
Wilson	01583
Windsor	00668, 01037
Windy Sam	01583
Wintel	00714
World-of-Vision	00865, 00877, 00880, 00890, 01217, 01289, 01298, 01606, 01732, 02001
Worldview	00455
Xenius	00634
Xiron	01983
XLogic	00698, 00780
XMS	01441
Xomax	01770
Xoro	01196, 01217, 01789, 01324
Xrypton	00037
Yakumo	00877
Yamaha	00650, 01576
Yamishi	00037, 00218, 00455
Yokan	00037
Yoko	00009, 00037, 00218, 00264, 00370
Yorx	00218
Yitawai	01531
YU-MA-TU	00037
Yuesmart	00877
Zenith	00451
Zepto	01585

Сателитен приемник/DVB-T приемник

Марка	Код
@sat	11300
@Sky	11334
ABsat	10713
Access Media	11541
Acoustic Solutions	11284
ADB	11259, 11367, 11473, 12152
Airis	11993
Akai	10200
Akura	11251, 11993
Alba	10421, 10455, 10713, 11284, 11811, 11375
Allsat	10200
Allsonic	10369
Alltech	10713
Allvision	11232, 11334, 11412
Amitronica	10713
Ampere	10132, 10396

Марка	Код
Amstrad	10132, 10396, 10501, 10713, 10742, 10847, 10885, 11113, 11175, 11662, 11693, 11334, 11848, 12139
Anglo	10713
Ankaro	10369, 10713, 11083
Ansonic	11993
AntSat	11083
Anttron	10421
Apollo	10421, 10455
Apru	11672
Arcom	11232
Arcon	11075, 11572, 11083
Arena	11736
Arion	11115, 11572
Armstrong	10200
Arnion	11300
ASA	10299
Asat	10200
ASCI	10114, 11334
ASDA	12102
ASLF	10713
AssCom	11060
Aston	11129
Astra	10108, 10607, 10713
Astratec	11111, 11929
Astell	10885
Astro	10173, 10369, 10501, 10607, 10658, 11099, 11060, 11113, 11273
Atlanta	11993
Audioline	11672
Aurora	11367, 10879, 11433
Austar	11367, 10879, 11259
Avalon	10396
Axil	11413, 11366, 11993, 12139
Axis	10369, 11111
Axitronic	11251
AZBox	12719
B.net	11672
B@ytronic	10299, 11412
Balmet	11366
Barcom	10108
Base	11718
Bauchhage	11331
Beko	10455
Belson	12139, 11993
Best	10369
Best Buy	11993, 12139
Big Sat	11366, 11572
BIG TV	12452
Black Diamond	11284
Blaupunkt	10173
Blue Sky	10713
Boca	10132, 10713, 11232, 11366, 11474, 11579, 12308, 12117
Boshmann	11413, 12289
Boston	11251
Botech	11664
Boxer	11458, 11593
Brainwave	10658, 11294, 11672
British Sky Broadcasting	10847, 11175, 11662
Broco	10713
BskyB	10847, 11175, 11662
BT	11296
Bubu Sat	10713
Bush	10560, 11284, 11291, 11251, 11645, 11672, 11111, 11811, 11974, 12135, 11993, 12376, 12433, 12568
Cambridge	10501
Canal Digitaal	10099
Canal Digital	11060, 10817, 11622, 11624, 11334
Canal Satellite	11060, 11339, 12107, 12593
Canal Plus	12593
Canal+	11060, 12107, 12593
CanalSat	12107, 12593
CDV	11993
Celestial	11718
Centrex	11366
CERT	10108
CGV	11413, 11375
Champion	11083
Chesley	11366

Марка	Код
Chess	10114, 10157, 10713, 11085, 11334, 11251, 11579
Chili	11718
CityCom	10299, 10607, 10658, 10818, 11075, 12447, 11232, 11413
Clarity	11375
Clarke-Tech	11159, 12226
Classic	11672
Clatronic	11413
Clayton	11251
Clemens Kamphus	10396
CMX	12203
Cobra	10396
Colombia	10132
Columbia	10132
Com Hem	12447, 11915, 12357
Comag	10132, 11742, 11232, 11366, 11412, 11413, 11474, 11579, 11886, 12101, 12251, 12308, 12117
Commander	11664
Comsat	11413
Comwell	11956
Condor	10369, 10607, 11700
Conia	11993
Connexions	10369, 10396
Conrad	10132, 10369, 10501, 10573, 10607
Coolsat	11159
Coship	11366, 11672
Cristor	12257
Crown	11284
Cryptovision	10455
CS	12289
Cyfra+	10099, 11334, 11060, 12593
Cyfrowy Polsat	12015, 11060, 12527
Cyrus	10200
D-box	10723, 11114, 11127
Daewoo	10421, 10713, 11111, 11296, 11974
DAK	11993
Dantax	11251
Deltasat	11075
Denver	11993
Dgtec	12289, 11718, 11993, 11242
Digatron	11294
Digenius	10299, 11161
Digi	11579
Digi Raum Electronics	12447
Digitality	10607, 11334, 11685
DigiCrystal	12117
Digifusion	11645, 11111, 11929
Digihome	11284, 11291
DigiLogic	11284, 11993
DigiMax	11700
Digimet	11366
DigiQuest	11300, 11366, 11473, 12289, 12278
DigiSat	11232
Digisky	11366
Digital	11700, 12283, 12308
Digital Vision	11929
Digital+	11060
DigitAlb	11366
DigitalBox	11060, 12289
DigitAll World	11227
Digiturk	11432, 12432, 11431
Dilog	11622, 11593
DiPro	11367, 11366
Distratel	10885, 11572, 11283, 11113
DMT	11075
DNT	10200, 10396
Doro	11672
Dr.HD	12226
DRE	12447
Dream Multimedia	11237, 11923
DSE	11375
DST	10421
DSTV	11367, 10879
Dual	11232
Dune	10369
Durabrand	11284, 12241
DVX	11993
Echolink	11366, 11572

Марка	Код
Echostar	10396, 10610, 10713, 11060, 11200, 11323, 11334, 11473, 12527
Eco-Star	11413
Edision	11083, 12289, 12306, 12712
Einhell	10132, 10421, 10501, 10713
ElanVision	12041
Elap	11334, 10713, 11129, 11413, 11375
Electron	11083, 11956
Elless	10299
Elsat	10713
Elta	10200, 10369, 10421
Emanon	10421
Emme Esse	10369
eMTech	11214
Emu-Box	12534
Energy Sistem	12289
Engel	10713, 11251, 11413, 11334, 11993
EP Sat	10455
Euricult	11113, 10885
Euro-Vox	11765, 11664
Eurocrypt	10108, 10455
EuroLine	11251
Europa	10501, 10607
Europhon	10132, 10299, 10607
Eurosat	11334
Eurosat	11886
Eurosky	10114, 10132, 10299, 10369, 10501, 10607
Eurostar	10607, 10818
Eutelsat	10713
Eutra	10299
Evesham	11284
Exator	10421
Eycos	11083, 12117
F&U	12139
Fagor	11611
Fenner	10157, 10369, 10713
Ferguson	10455, 11291, 11111, 11803, 11929, 12352, 12534
Fidelity	10501
Finepass	11593, 11622
Finlandia	10108, 10455
Finlux	10108, 10455, 10573, 11251
FinnSat	10299, 11099
Flair Mate	10713
Fly Com	11366
FMD	10114, 11413, 11366
FoneStar	11413, 12242
Force	11194
Fortec Star	11083, 11664
Foxtel	10455, 10720, 10879, 12447, 11356
Fracarro	10125, 10421
Freecom	10421, 10501
FreeSat	11334, 11113
FTEmaximal	10331, 10369, 10713, 11886, 11932
Fuba	10108, 10173, 10299, 10369, 10396, 10421, 10573, 11161, 11214, 11251, 11334
Fugionkyo	10125
Funai	11993
Galaxis	10369, 11060, 11111, 11557
Galaxy	11956
Gardiner	10818
Garnet	11075
GbSAT	11214
Gecco	11157, 11273, 11412
General Satellite	12447
Globalteq	11610
Globo	11742, 10299, 11157, 11251, 11334, 11412, 11429, 11474, 11579, 11700
GOD Digital	10200
Gold Box	11060
Gold Vision	12289
Golden Interstar	11283, 11572, 12242
GoldMaster	11334, 11207
Goodmans	10455, 10560, 11284, 11291, 11591, 12337, 12376, 12422, 12433, 12568
Gran Prix	10299
Granada	10108, 10455
Grandin	11251
Grococ	11334, 11366

Марка	Код
Grundig	10173, 10847, 11060, 10879, 11284, 11291, 11330, 11672, 11622, 11473, 12376, 12433
Haensel & Gretel	10132
Haier	11993
Hallo	11251
Hama	11375
Handan	11622, 11593
Hanseatic	11099, 11060
Hantor	10421
Hauppauge	11294, 11672
HB	11214, 11334
HDT	11159
HE@D	11083, 12183, 11610
Heliocom	10607
Helium	10607
Hills	11232
Hinari	10421
Hiro	11886
Hirschmann	10108, 10125, 10173, 10299, 10369, 10396, 10501, 10573, 10607, 11113, 11085, 11111, 11232, 11412, 11886, 11579
Hitachi	10455, 11284
HNE	10132, 10742
Homecast	11214, 11680, 11736, 12386
Hornet	11300
Houston	10396
Humax	12447, 11232, 11427, 11670, 11675, 11111, 11788, 11808, 11915, 12144, 12357, 12736
Huth	10132, 10607, 11075
Hyundai	11075, 11159, 12452
i-Box	11237
i-CAN	11367, 11473
i-Joy	12370
ID Digital	12447
ID Sat	11610
IDTE	11159
Ikusi	11664
ILLUSION sat	11557, 12289, 12257
Imperial	11060, 11099, 11334, 11429, 11672, 12289
INETBOX	11237
Ingelen	10114, 10396, 11113
Inno Hit	11251
International	10132
Interstar	11214
Intervision	10607
Inverto	11839
Inves	11111, 11993
iotronic	11413
IP Vision	11322
Irradio	11331
ITT	10108, 11366, 11993
ITT Nokia	10455, 10573, 10723
Jadeworld	11367
Jaeger	11334
JOK	10690
K-SAT	10713
Kamm	10713
Kansalaisboksi	11366
Kaon	11300
KaTelco	11111
Kathrein	10114, 10173, 10200, 10249, 10331, 10480, 10504, 10622, 10658, 10707, 10713, 10818, 11159, 11561, 11375, 11717, 12569
KabelBW	11099, 11060, 12447, 11915
Kendo	11232
Kennex	10125
Kenwood	11060
Key West	10132
Kiton	10114
Koenig	10607, 11083, 12289
Kolon	10421
Kooltek	11993
Koscom	11956, 12555
Kosmos	10331
Kreiling	10114, 10658, 11251
Kreiselmeyer	10173
Kyostar	10421
L&S Electronic	10132, 10369, 11334
Labgear	11296
LaSAT	10132, 10157, 10173, 10299, 10369, 10607

Марка	Код
Lauson	12531
Legend	11593, 11718
Legrand	11718
Leiko	11251
Lemon	11334
Lenco	10369, 10421, 10607, 10713
Lennox	10369
Lennox	11611
Lenson	10501
LG	11075, 11414
Lifesat	10132, 10157, 10299, 10369, 10713
Lifetec	11334
Linsar	11284
Listo	11251
Lodos	11284
Logik	11284, 11803, 11905, 12441
Logix	11075
Lorenzen	10132, 10299, 10607, 10742, 11161, 11294, 11474, 11579
Lupus	10369
Luxor	10108, 10501, 10573, 11291
M Electronic	10818
M vision	11557, 11700
Manata	10132, 10713
Manhattan	10455, 11083, 11300
Marantz	10200
Marned	12534
Marusys	12799
Maspro	10173, 10713
Matsui	10173, 11284, 11591, 11251, 11111, 11929
Max	10607
Maximum	11075, 11334, 11685, 12552
MBox	11075
Mediabox	11060
Mediacom	11206
MediaSat	10501, 11060, 11339, 12107
Mediastar	11572
Medion	10132, 10299, 10369, 10713, 11075, 11161, 11232, 11334, 11412, 11251, 11579
Medison	10713
Mega	10200
MegaSat	11886
Meo	10099
Metronic	10132, 10421, 10713, 10818, 10885, 11572, 11083, 11283, 11375, 11413, 11624, 11113, 11993, 12269
Metz	10173
MiCO	11811, 11993
Micro	10501, 10607, 10713, 11294
Micro Elektronik	10713
Micro Technology	10713
Micromaxx	10299, 10369
Microsat	11331
Microstar	10299, 11075, 11161
Microtec	10713
Mitsubishi	10455
Mondeal	11664
Morgan's	10132, 10200, 10713, 11232, 11412
Motorola	11473
Multichoice	11367, 10879, 11433, 11959, 11960
Multistar	10331
Multitec	10157
Myryad	10200
Mysat	10713
MySky	11693, 11848
N	12152
NanoXX	12204, 12297
NEC	11617
Neom	11993
NEOTION	11334
Netgem	11322
Netsat	10099
Neuf TV	11322
Neuhaus	10501, 10607, 10713
Neuling	10132, 11232, 11474, 12308
Neusat	11334, 10713, 11083, 11331
Neveling	11161
Newton	10396
Nextvision	11956
NextWave	11956

Марка	Код
Nichimen	10560
Nikko	10200, 10713, 10723
Noda Electronic	10885, 11113
Nokia	10108, 10455, 10573, 10723, 11060, 11023, 11127, 11223, 11723
Nordmende	10421, 10455, 11611
NPG	12289
Numericable	10099
Octagon	10421, 12352, 12555
OctalTV	11294
Okano	10331
Omni	11993
Onn	11284, 11839, 12241
Openbox	11956, 12041
Opensat	11956
Opentel	11232, 11412
Optex	10114, 10713, 11283, 11413, 11611, 11251
Opticum	11700, 12597
Optoma	11366
Optus	10879, 11356
Orbis	11232, 11334, 11412
Orbitech	10114, 10157, 10421, 10501, 10541, 11099, 11060
Ouralis	11572
P/Sat	11232
Pace	10200, 10241, 10329, 10455, 10720, 10847, 11060, 11175, 11323, 11356, 11423, 11662, 11682, 11693, 11717, 11848, 10099, 12593
Pacific	11284, 11375
Packard Bell	11111
Palcom	10299, 11161, 11331, 11334, 12117
Palladium	10396, 10421, 10501
Palsat	10157, 10501
Panasat	10879, 11433
Panasonic	10455, 10847, 11304, 11404
Panda	10108, 10173, 10455, 10607
Pass	11375
Patriot	10132
peeKTon	11366, 11993
Philips	10099, 10133, 10173, 10200, 10455, 10818, 11060, 11114, 11672, 11111, 12107, 12174, 12593
Phoenix	11273, 11366, 11956, 11993
Phonotrend	11200, 11622
Pilotime	11339
Pino	11334
Pioneer	10329, 11060, 11308
Planet	10396
Platinum	11331
PMB	10713, 11611
Polytron	10396
Portland	11296
Portugal Telecom	10099
Power Sky	11083
Predki	10421
Preisner	10132, 10396, 11113, 11366
Premiere	10723, 11429, 12174
Premium	11736
Primacom	11111
Pro Basic	11060, 12203, 12531
ProCaster	11115
Proline	11284
Promax	10455
Prosonic	10742
PYROD	11366
QNS	11404
Quadral	10369
Quadro	11765
Quelle	10299, 10607, 10742
Radiola	10200
Radix	10396, 11113
RCA	11291
Rebox	11214
Redline	11331
Redstar	10369
Regal	11251
Reliance	12452
RFT	10200, 10541
RiksTV	11473
Roadstar	10713, 11060, 12135
Rollmaster	11413

Марка	Код
Romsat	10421
Rover	10369, 10713
Rownsonic	11375
S-ZWO	11207
SAB	11251, 11300, 11956
Saba	10607, 10690, 10299, 10885, 12203
Sabre	10455
Sagem	10817, 11114, 11624, 12107, 12564
Saivod	11993
Salora	10108, 11232
Samsung	12015, 10421, 11060, 11206, 11243, 11458, 11662, 11682, 11700, 11795, 11916
Sansui	11251, 11206
Sanyo	11251
SAT	10501
Sat Control	11300
Sat Partner	10421, 10501
Sat Team	10713
SAT+	11334
SatCatcher	11956
Satcom	10607
Satec	10713
Satelco	10369, 11232
Satplus	10157, 11060
Satstation	11083
SatyCon	12289
Schaub Lorenz	11214, 11993
Schneider	10157, 11206, 11251
Schwaiger	10132, 10157, 10607, 10299, 10885, 11075, 11083, 11111, 11113, 11331, 11334, 11412, 11429, 11366, 11474, 12289, 11672, 12308
SCS	10299, 11331
Sedea Electronique	10114, 10125, 10132, 10421, 11206, 11083, 11283, 11251
Seeltech	11993
Seemann	10396
SEG	10114, 10369, 10421, 10742, 11075, 11251, 11284, 11993
Sense	11083
Septimo	10885, 11572, 11375
Serd	11412
Serino	10610
Servimat	11611
ServiSat	10713, 11251
Shark	12289
Sharp	10541, 11291, 11284
Sherwood	11334
Siemens	10173, 11334, 11429, 11541, 11588
Sigmatex	12139
SignalMAX	11956
Silva	10299
SilverCrest	11579, 12101, 12308
Simz	12102
Skantin	10713
Skardin	11334
SKR	10713
SKT	10132
SKY	10099, 10847, 11175, 11662, 11693, 12467
SKY Italia	11060, 11693, 11848, 12467
Sky XL	11251, 11412
Sky+	11175, 11662
Skymaster	10157, 10713, 11075, 11085, 11157, 11200, 11334, 11206, 11375, 11611, 12203, 12241, 12409, 12728
Skymax	10200, 11413
Skypex	10299
Skypus	11742, 10299, 11175, 11232, 11334, 11412, 11579, 12251
SkySat	10114, 10157, 10501, 10607, 10713
Skyvision	11334, 12251
SL	10132, 10299, 11742, 10742, 11294, 11474, 11672, 11579
SM Electronic	10157, 10713, 11200, 11334
Smart	10132, 10396, 10713, 11113, 11157, 11232, 11273, 11404, 11413, 11474, 12117, 11366, 12285, 12289
SmartVision	11366
Sogo	12139
Sony	10455, 10847, 11060, 11558
SR	10132
Star Sat	11214
Star View	11610

Марка	Код
Starland	10713
Starlite	10200
Strato	12146, 11993
Stream	11848
Stream System	11300
Strong	10125, 10369, 10421, 10713, 11624, 11060, 10879, 11115, 11146, 11157, 11159, 11284, 11300, 11334, 11473, 11251, 11765, 11993, 12750
Sumin	11412
Sunny	11300
Sunny Sound	10369
Sunsat	10713
Sunstar	10132, 10369, 11367
Sunstech	11993, 12139
SupportPlus	11993
Supratech	11413, 11993, 12139
Systec	11334
Sytech	12139, 12203
Tahnon	11113
Tantec	10455
Tatung	10455
TBoston	11251, 11366, 12139, 11993
TCL	12265
Teac	11227, 11251, 11322, 11593
Tecatel	11200
Technical	11251
Technika	11284, 11672, 12441
TechniSat	10114, 10157, 10396, 10455, 10501, 10541, 11099, 11060, 11322, 12751
Technomate	11283, 11610, 11085, 12483
Technosat	11331
Technosonic	10560, 11672, 12146
Technotrend	11429, 11672
Technowelt	10132, 10607
Techwood	10114, 11284, 11251
Telasat	10607
TELE System	10396, 11159, 11251, 11334, 11611
Tele2	11795
TeleClub	11367
Telefunken	10421
Teleka	10396, 10501, 10607
Telenor	11734
Telesat	10607
Telestar	10114, 10157, 10501, 11099, 11060, 11251, 11334, 11610, 11672, 12323, 12540
TELE System	12739
Teletech	10114
Televess	10132, 10455, 10501, 11214, 11300, 11334, 11474, 11742, 12566
Televire	11232
TelSKY	12540
Tevion	10560, 10713, 11334, 11593, 11617, 11622, 11672, 11993, 12203
Theaera	11664
Thomson	10455, 10607, 10713, 11624, 10847, 11981, 11175, 11291, 11534, 11366, 11662, 11848, 11060, 11931, 11932, 12107, 11294, 12174, 11734
Thorn	10455
Tiny	11672
Tioko	10132
Titan	11886, 12203
Tividi	11429, 11736
TNT SAT	11624, 12564
Tokai	10200
Tonna	10455, 10501, 11334, 10713, 11611
Topfield	11206, 11207, 11157, 11783, 12625
Toshiba	10455, 11284, 11446
Tosumi	12146, 11993
TPS	11624
Trevi	11251
Triad	10372
Triasat	10501
Triax	10114, 10132, 10200, 10396, 10501, 10713, 11060, 11113, 11157, 11227, 11251, 11291, 11296, 11413, 11474, 11611, 12289, 11700, 11742, 11886, 11579, 12101
Trio	11075
TT-micro	11429
Turnsat	10713
TV Cabo	11294

Марка	Код
TVonics	11803, 11905, 11906, 12441
TWF	11993
Twinner	10713, 11611, 11742
UEC	10879, 11356, 12452
Uher	10157
Unimax	11366
Unisat	10132, 10200
United	11251
Unitymedia	11429, 12447
Univers	11886, 11932
Universum	10114, 10173, 10299, 10607, 10742, 11099, 11251
Van Hunen	11161
Vantage	12204, 12297
Vaova	11993
Variosat	10173
VEA	11993
Vega	10369
Ventana	10200
Versatel	11795
Vestel	10114, 10742, 11251, 11284, 12432
VH Sat	10299
Viasat	11682
Viola Digital	11672
Vision	11251, 11886
Visionic	10125, 11083, 11283
VisionNet	11557, 11700
Visiosat	10114, 10560, 10690, 10713, 11129, 11413, 11366, 11718, 11742
Vitecom	11413
Volcasat	11993
Vortec	10421
V'Tech	10690, 10818
Vu+	12799
Wavelength	11232, 11413
Welltech	10157
Wetekom	10157, 10501
Wewa	10455
Wharfedale	11284, 11906, 11291
Winbox	11334
Wintel	10299, 11161
Wisi	10173, 10299, 10372, 10396, 10455, 10501, 10607, 10638, 10690, 11232, 11412, 11366
Worldsat	10114, 11214, 11251
WorthIt!	12433
Woxter	12139, 11993
XMS	11075
Xoro	12203
Xrypton	10369
Xsat	10713, 10847, 11214, 11323
Xtreme	11300
Yakumo	11413
Yamada	11718, 11993, 12139
Yess	11366
ZapMaster	10299
Zehnder	10114, 10331, 10369, 10504, 10742, 10818, 11075, 11232, 11251, 11334, 11412, 11413, 12289
Zeta Technology	10200
Ziggo	10099, 11588, 11670, 12447
Zon	11294
Zodiac	11334

Приемник за кабелна телевизия/IPTV

Марка	Код
@Home	11666, 12015, 12447
I&I	12150
ADB	11385, 11730, 11920, 11367
Akado	12043
Alice	11961
Altibox	12030, 12437
Amino	11481
Arion	11115
AT&T	10858
Austar	11562
AVM	12150, 12656
Azteca	11734
B.net	11672

Марка	Код
Belgacom TV	12047, 12054, 12345
BesTV	12327
BIG TV	12452
Bluewin	12271
BT Vision	12294
Cablecom	11582, 11961
Caiway	12551
Canal Digital	10817, 11334
Canal Plus	12593
Canal+	12593
CanalSat	12593
CanalSatellite	12593
Cisco	12589, 12271
ClubInternet	12132
Com Hem	12447, 11666, 12015, 10817
Coship	11672
Dream Multimedia	11237
Euro- Vox	12658, 11765
Fastweb	11630, 11730
Foxtel	10720, 11356
France Telecom	10817, 11734
freebox	11976, 11482
General Instrument	11562
Golden Interstar	11572
Grundig	11060
GuestComm	12030
Handan	11622, 11593
HE@D	12183, 11610
Homecast	11736
Humax	12447, 12043, 11670, 11813, 11885, 11060, 11958, 11981
i-Box	11237
i-CAN	11385
Imperial	11060
INETBOX	11237
Inotel	12437
Ierrol	11562
Kabel Deutschland	11981, 11060, 11958
KabelBW	11813, 12174, 11958, 11981, 11060, 11099
Kathrein	10707, 11561, 12569
Kiss	12132, 12271
KoolConnect	11481
Kreatel	11385, 12030
Linksys	12271
Macab	10817
Maxdome	12150
Maximum	12552
Micro	11294
MIO	12275
Motorola	11562, 12030, 12437
Multichoice	11433
NanoXX	12204
Nokia	10723, 11023
Noos	10817, 11624, 12289
Now TV	12013
NTL	11060, 11068
Numericable	12289, 10099
Octagon	12352
Ono	11068, 11562
Opentel	11232
Opticum	11700
Optus	11562, 11060, 11356
Orange	11624, 10817, 11734
Orbitech	11099, 11060
Pace	11577, 12620, 11068, 11060, 11356
PCCW	12013
Philips	12174, 11619, 10817, 11582, 11958, 11060
Premiere	12620, 12174, 10723
Reliance	12452
Sagem	10817, 11624, 12289
Samsung	11624, 12015, 11666, 12624, 12174, 11060, 11795
Schwaiger	11429
Scientific Atlanta	11068, 10477, 12132, 12289, 10858, 12345
Siemens	11429, 11588
Singtel	12275
Sky	12620
SKY Deutschland	12620
Smart	11273

Марка	Код
Smile Content	12437
Star View	11610
Stofa	12015
Stream TV	11481
SureWest	11481
TechniSat	11060, 11099
Technotrend	11429
Tele Danmark	10817
Tele2	11795
TeleClub	11367
Telecom Italia	11961
Telefonica	11385
Telenet	11920
Telestар	11060
Telewest	11068, 11060
TeliaSonera	11385
Telsey	11630
T-Home	12132, 12517, 12641
Thomson	11981, 12174, 11060, 11958, 11734, 11582, 11256
Tilgin	10598
Tividi	11429
T-Online	12182
Topfield	11206, 11207, 11783
Triax	11157
TT-micro	11429
Turk Telekom	12551
TV Cabo	11294
UEC	11356
Unitymedia	12015, 12624, 11429
UPC	11582
UTStarcom	12327
Vantage	12204, 12297
Versatel	11795
Viasat	12030
Viken Fibernett	12030, 12437
Virgin Media	11060, 11068
Visiopass	10817
Wisi	10299, 11232
YouSee	10817
Ziggo	12015, 12447, 11670, 12589, 11666, 10099
Zon	11294

SONY®

<http://www.sony.net/>

Sony Corporation Printed in Czech Republic (EU)

BG



Изхвърляне на стари електрически и електронни уреди (приложимо в Европейския съюз и други Европейски страни със системи за разделно събиране на отпадъци)

Този символ върху устройството или върху неговата опаковка показва, че този продукт не трябва да се третира като домакински отпадък. Вместо това той трябва да бъде предаден в съответния събирателен пункт за рециклиране на електрически и електронни уреди. Като предадете този продукт на правилното място, вие ще помогнете за предотвратяване на негативните последици за околната среда и човешкото здраве, които биха възникнали при изхвърлянето му на неподходящо място. Рециклирането на материалите ще спомогне да се съхранят природните ресурси. За подробна информация относно рециклирането на този продукт можете да се обърнете към местната градска управа, фирмата за събиране на битови отпадъци или магазина, откъдето сте закупили продукта.