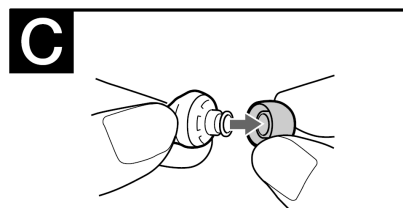
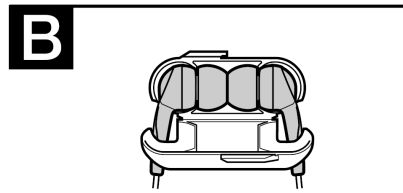
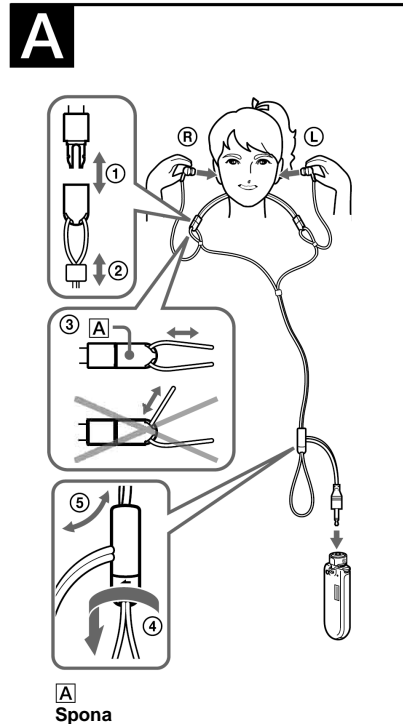


Stereo slušalice

Upute za uporabu

MDR-NX1/NX1A

© 2005 Sony Corporation



Uporaba slušalica (pogledajte sl. A)

Stavite uzicu oko vrata i zatim stavite slušalicu s oznakom **R** u desno uho i slušalicu s oznakom **L** u lijevo uho. Uzica sprječava ispadanje slušalica.

- ① Ako suviše jako pritisnete lijevi i desni priključak, oni će se radi sigurnosti odvojiti.
- ② Kad skinete slušalice i nosite ih obješene oko vrata, pomaknite omču za podešavanje prema gore tako da možete udobno nositi slušalice.
- ③ Podesite dužinu kabela tako da prihvatite sponu (nemojte suviše jako potezati kabel) i postupno pomičite kabel u jednom ili drugom smjeru (prikazano strelicom).
- ④ Ako slušalice spajate na memorijski audio uređaj, možete skinuti kopču.
- ⑤ Ako skinete kopču, možete podesiti dužinu kabela.

Uporaba držača (pogledajte sl. B)

Spremite slušalice u držač. Držač sprječava zaplitanje kabela kad spremate slušalice priključene na uređaj.

Ispravno stavljanje čepića (pogledajte sl. C)

Ako čepići nisu ispravno postavljeni u uši, možda nećete moći čuti tonove niskih frekvencija (basove). Za bolju kvalitetu zvuka, podesite položaj čepića ili ih stavite duboko u uši tako da Vam slušalice budu udobne. Ako čepići ne odgovaraju Vašim ušima, pokušajte ih zamijeniti čepićima drugačije veličine.

Mjere opreza

- Nemojte dozvoliti maloj djeci uporabu slušalica.
- Nemojte koristiti slušalice na mjestima na kojima postoji opasnost da se oštete ili unište.
- Ako suviše jako pritisnete lijevi i desni priključak, oni će se radi sigurnosti odvojiti. Da bi spriječili ispadanje spojenog uređaja, izbjegavajte nagle pokrete. Nemojte koristiti ove slušalice s drugim uređajima, osim memorijskog audio uređaja. Sony ne preuzima nikakvu odgovornost za oštećenja spojenog uređaja.
- Glasno slušanje uz uporabu slušalica može oštetiti sluh. Radi sigurnosti u prometu, nemojte koristiti slušalice tijekom vožnje.
- Budući da je uzica izrađena od prirodnog materijala, tijekom vremena može izgubiti boju.
- Ako se slušalice smoče, prije uporabe ih obrišite suhim ručnikom.
- Rukom isperite čepiće u otopini blagog deterđenta. Pri čišćenju čepića, skinite ih sa slušalica. Prije uporabe, dobro osušite čepiće.

- Tijekom vremena, kod pohranjivanja ili uporabe, kvaliteta čepića može postati lošija.
- Kod podešavanja dužine nemojte povlačiti kabel jer bi ga mogli oštetiti.



Zbrinjavanje starih električnih i elektroničkih uređaja (primjenjuje se u Europskoj uniji i ostalim europskim zemljama s posebnim sistemima zbrinjavanja)

Ova oznaka na proizvodu ili na ambalaži označava da se ovaj proizvod ne smije zbrinjavati kao kućni otpad. On treba biti zbrinut na za tu namjenu predviđenom mjestu za reciklažu električne ili elektroničke opreme. Pravilnim zbrinjavanjem starog proizvoda čuvate okoliš i brinete za zdravlje svojih bližnjih. Nepravilnim odlaganjem proizvoda ugrožava se okoliš i zdravlje ljudi. Reciklažom materijala pomažete u očuvanju prirodnih izvora. Za detaljne informacije o reciklaži ovog proizvoda, molimo kontaktirajte vašu lokalnu upravu, odlagalište otpada ili trgovinu gdje ste kupili proizvod.