

Stereo slušalice

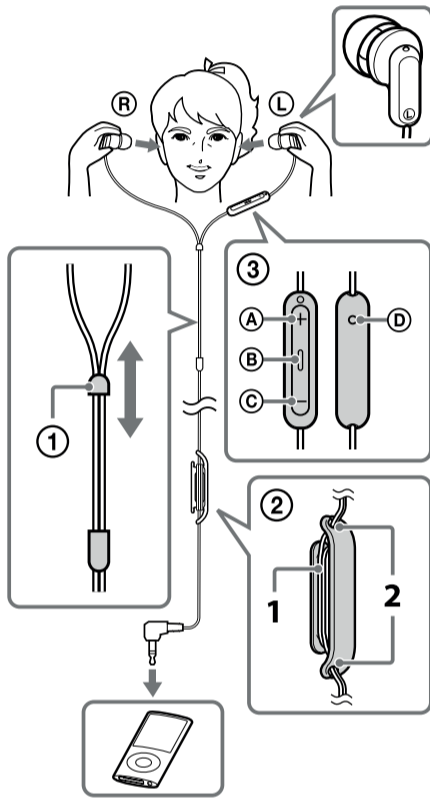
Upute za uporabu

MDR-EX38iP

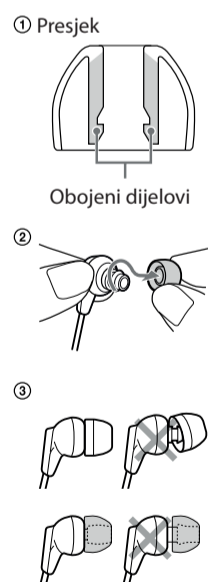


©2009 Sony Corporation


A



B



C



Hrvatski

Stereo slušalice

UPOZORENJE

Kako biste smanjili opasnost od požara ili električnog udara, ne izlažite ovaj uređaj kiši ili vlazi.

Kako biste smanjili opasnost od požara ili električnog udara, ne otvarajte kućište. Servisiranje povjerite samo stručnom osoblju.

Upozoravamo vas da sve promjene ili preinake koje nisu izričito odobrene u ovom priručniku mogu uzrokovati gubitak prava na upravljanje ovom opremom.

Valjanost označavanja simbolom CE se ograničava samo na zemlje u kojima je propisano zakonom, tj. uglavnom na zemlje u Europskom ekonomskom području (EEA).

Napomena korisnicima: sljedeće informacije su primjenjive samo na opremu koja se prodaje u zemljama koje primjenjuju smjernice EU

Proizvođač ovog proizvoda je Sony Corporation, 1-7-1 Konan, Minato-ku, Tokyo, Japan. Ovlašteni predstavnik za pitanja elektromagnetske kompatibilnosti (EMC) i sigurnosti proizvoda je Sony Deutschland GmbH, Hedelfinger Strasse 61, 70327 Stuttgart, Njemačka. Za sva pitanja vezana uz servisiranje ili jamstvo pogledajte adrese navedene u popisu servisa ili jamstvenom listu.



Odlaganje stare električne i elektroničke opreme (primjenjivo u Europskoj uniji i ostalim europskim državama s posebnim sustavima za odlaganje)

Ovaj znak na uređaju ili ambalaži ukazuje da se ovaj proizvod ne smije odlagati s kućnim otpadom. Umjesto toga, opremu za odlaganje odnesite u vama najbliže mjesto za skupljanje i recikliranje električnog i elektroničkog otpada. Pravilnim odlaganjem ovog proizvoda spriječit ćete moguće negativne posljedice za okoliš i ljudsko zdravlje koje inače mogu imati utjecaja ukoliko se uređaj ne odloži na pravilan način. Recikliranje materijala od kojeg je uređaj sastavljen pridonosi očuvanju prirodnih izvora. Za detaljnije informacije o recikliranju proizvoda, obratite se lokalnom uredu, komunalnoj službi ili trgovini u kojoj ste kupili uređaj.

Napomena za korisnike u Republici Hrvatskoj

IZJAVA O SUKLADNOSTI

Proizvođač ovog proizvoda je Sony Corporation, 1-7-1 Konan Minato-ku, Tokyo 108-0075, Japan.

Sony, odnosno njegov ovlaštenu zastupnik Sony Central and Southeast Europe Kft., Predstavništvo u Republici Hrvatskoj izjavljuje da je ovaj proizvod usklađen s bitnim zahtjevima tehničkih propisa koji su za ovaj proizvod utvrđeni.

Izjave o sukladnosti dostupne su na internetskoj stranici www.sukladnost-sony.com.hr

Značajke

- Daljinski upravljač jednostavan za korištenje (samo za iPod i iPhone)
- Jasan i dubok zvuk s dubokim basovima
- Isporučen praktičan regulator kabela

Uporaba

Uporaba slušalice (pogledajte sliku A)

Slušalicu označenu s **R** nosite u desnom, a slušalicu označenu s **L** u lijevom uhu.

Na slušalici označenoj s **L** nalazi se ispuščenje kako biste lakše raspoznali lijevu slušalicu.

Uporaba kliznika kabela (pogledajte sliku A-1)

Pomaknite kliznik prema gore ili dolje za promjenu mjesta razdvajanja kabela.

Uporaba isporučenog regulatora kabela (pogledajte sliku A-2)

Duljinu kabela možete podesiti namatajući kabel na regulator kabela. (Na regulator kabela se može namotati najviše 50 cm kabela. Ako namotate više, kabel jednostavno ispadne s regulatora.)

1 Namotajte kabel.

2 Gurnite kabel u otvor kako biste ga učvrstili.

Napomena

Ne namatajte priključak niti razdvajajte dijelove kabela, jer se time opterećuje kabel i može doći do pucanja žica.

Uporaba daljinskog upravljača i mikrofona za iPod i iPhone (pogledajte sliku A-3)

Možete upravljati spojenim iPodom ili iPhoneom.

Dijelovi i kontrole

A Glasnoća +

Pojačava glasnoću na spojenom iPodu.

B Središnja tipka

Reproducira/pauzira zapis sa spojenog iPoda jednim pritiskom. Dvostruki pritisak prebacuje na sljedeći zapis. Trostruki pritisak prebacuje na prethodni zapis. Dulji pritisak započinje funkciju "VoiceOver" (ako je dostupna).

Pritisnite jednom za primanje poziva. Pritisnite ponovno za kraj.

Zadržite oko 2 sekunde za odbijanje dolaznog poziva.

Kad otpustite tipku, dva duboka zvučna signala potvrđuju da je poziv odbijen.

C Glasnoća -

Smanjuje glasnoću na spojenom iPodu.

D Mikrofon

Kompatibilni proizvodi

Možete koristiti samo sa sljedećim modelima koji podržavaju daljinski upravljač.

- iPod nano 4. generacija (video)
- iPod nano 5. generacija (videokamera)
- iPod classic 120GB 160GB (2009)
- iPod touch 2. generacija
- iPod shuffle 3. generacija
- iPhone 3GS

* Raspoloživost funkcije "VoiceOver" ovisi o iPodu i njegovoj verziji softvera.

Pravilno namještanje umetaka (pogledajte sliku B)

Ukoliko slušalice nisu pravilno namještene u ušima, zvukovi niskih frekvencija ne mogu se čuti. Kako biste uživali u boljoj kvaliteti zvuka, promijenite veličinu ušnih umetaka ili podesite njihov položaj te ih udobno namjestite da budu priljubljeni uz uši.

Ako umetci ne pristaju vašim ušima, isprobajte drugu veličinu. Provjerite veličinu jastučića prema njihovoj unutarnjoj boji (pogledajte sliku B-1).

Kod promjene jastučića, čvrsto ih pričvrstite tako da ih zakrenete te na taj način spriječite da se jastučić odvoji i ostane u vašem uhu.

Veličine jastučića (unutarnja boja)

Mali

Veliki

SS* (crvena)	S (narančasta)	M (zeleno)	L (svijetlo plava)

* Ova veličina je opcionalna i dostupna prilikom kupnje.

Odvajanje umetaka (pogledajte sliku B-2)

Držeći slušalicu, okrenite i izvucite umetak.

Savjet

Ako umetak klizi te se ne može odvojiti, omotajte ga suhom mekanom krpom.

Pričvršćivanje umetka (pogledajte sliku B-3)

Gurnite slušalicu u unutarnji dio umetka sve dok dio koji strši nije u potpunosti prekriven.

Čišćenje umetaka

Skinite umetke sa slušalica te ih operite otopinom blagog deterdženta.

Tehnički podaci

Slušalice

Vrsta:	Zatvorene, dinamičke
Zvučnik slušalica:	9 mm, kupolasti (CCAW)
Snaga:	100 mW (IEC*)
Impedancija:	16 Ω pri 1 kHz
Osjetljivost:	100 dB/mW
Frekvencijski odziv:	6 Hz – 23,000 Hz
Kabel:	1,2 m, litz-kabel tipa Y
Priključak:	Pozlaćeni minipriključak s 4 vodiča za iPod s funkcijom daljinskog upravljača
Masa:	Približno 3 g bez kabela

Mikrofon

Napon otvorenog kruga:

42 dB (0 dB = 1 V/Pa)

Isporučeni pribor

Jastučići (S × 2, M × 2, L × 2)

Regulator kabela (1)

Vrećica za nošenje (1)

* IEC = Međunarodno elektrotehničko povjerenstvo

Dizajn i tehnički podaci podložni su promjeni bez najave.

Proizvođač ne preuzima odgovornost za eventualne tiskarske pogreške.

Mjere opreza

- Molimo, održavajte slušalice čistima, posebice unutar gumenih umetaka. (pogledajte sliku B)
- Ukoliko unutar jastučića dospije prašina ili cerumen iz uha, slušanje može biti otežano.
- Slušanje putem slušalica pri visokoj glasnoći može oštetiti vaš sluh. Radi sigurnosti u prometu, nemojte koristiti slušalice dok upravljate motornim vozilom ili biciklom.
- Umetci se mogu istrošiti uslijed dugotrajnog skladištenja ili uporabe.
- Umetke čvrsto pričvrstite na slušalice. Ako se umetak slučajno odvoji i ostane u uhu, može uzrokovati ozljedu.
- Pazite da ne pritisnete nehotično neku tipku kad u nosite slušalice sa spojenim iPodom u isporučenoj vrećici za nošenje.

Napomene o statičkom elektricitetu

U uvjetima iznimno suhog zraka možete osjetiti lagano peckanje na ušima. To je posljedica statičkog elektriciteta koji se nakupio u tijelu i ne predstavlja kvar slušalica.

Efekt se može umanjiti nošenjem odjeće od prirodnih materijala.

EP-EX10A su dostupni (prodaju se odvojeno) kao opcionalni zamjenski umeci.
EP-EX10A nudi 4 vrste umetaka: SS, S, M i L.

O autorskim pravima

iPod i iPhone su zaštićeni znaci tvrtke Apple Inc. registrirani u SAD-u i drugim zemljama.