

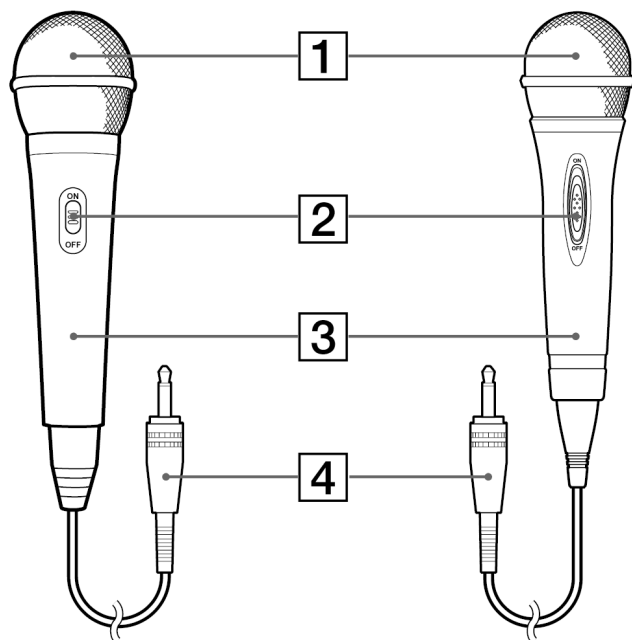
Dinamički mikrofon

Upute za uporabu

F-V220/F-V320/F-V420/F-V620

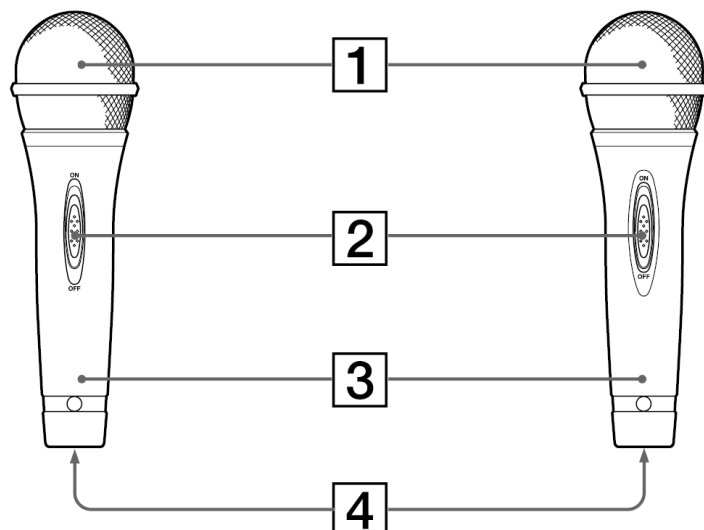
© 1999 Sony Corporation

A



F-V220

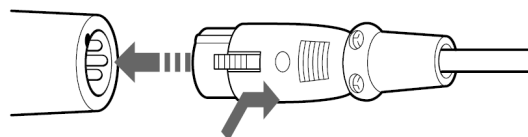
F-V320



F-V420

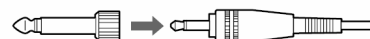
F-V620

B



F-V420/F-V620

C



F-V220/F-V320/F-V420/F-V620

Prije uporabe mikrofona molimo da pažljivo pročitate ove upute i sačuvate ih za buduću uporabu.

Dobrodošli!

Zahvaljujemo na kupnji Sonyjevog dinamičkog mikrofona. Neke njegove značajke su:

- Visoko kvalitetan mikrofon koji koristi Alnico kao magnetski materijal.
- Izdržljivo kućište izrađeno od lijevanog cinka (za F-V420 i F-V620).
- Opremljen priključkom tipa Cannon radi veće pouzdanosti (za F-V420 i F-V620).
- OFC (Oxygen Free Copper - bakar bez prisustva kisika) mikrofonski kabel promjera 5,5 mm (za F-V420 i F-V620), za visoku kvalitetu zvuka i veću pouzdanost.
- "Unimatch" priključak kompatibilan s velikim brojem AV uređaja od kasetofona do uređaja za reprodukciju laserskih diskova.

Dijelovi i funkcije (pogledajte sliku A)

- 1 Štitnik za zaštitu od vjetra**
- 2 Prekloпка za uključenje/isključenje (ON/OFF)**
Kod uporabe mikrofona, prebacite prekloпка u položaj ON. Za isključenje mikrofona, prebacite je u položaj OFF.
- 3 Kućište**
- 4 Izlazni mini priključak** (za F-V220 i F-V320)
Izlazni priključak (Cannon XLR-3-12C) (za F-V420 i F-V620)

Priključenje (pogledajte sliku B) (za F-V420 i F-V620)

Stavljanje i skidanje mikrofona

Poravnajte priključak s izlaznim priključkom mikrofona. Umetnite priključak dok ne klikne.

Kod skidanja priključka, pomaknite kočnicu prema dolje i izvucite priključak.

Uporaba "Unimatch" priključka (pogledajte sl. C)

Mikrofon je opremljen "Unimatch" priključkom koji omogućuje spajanje na radio kasetofon, prijenosni kasetofon, ... s Phone priključkom ili mini priključkom.

Za spajanje na kasetofon s Phone priključkom, učvrstite adapter priključka.

Postavljanje mikrofona

Za snimanje glasa

Držite mikrofon na udaljenosti približno 10 cm od usta. Ako je mikrofon postavljen suviše blizu i ako dolazi do pojačanja niskih tonova i šuma koji nastaje od disanja, malo odmaknite mikrofon od usta.

Mjere opreza

- Nemojte dozvoliti da Vam mikrofonski ispadne iz ruke i nemojte ga izlagati snažnim udarima.
- Držite mikrofonski na mjestima na kojima nema utjecaja visokih temperatura ili vlage.
- Ako se mikrofonski postavi u blizinu zvučnika, može doći do "mikrofonije" (akustičke povratne veze). U tom slučaju, odmaknite mikrofonski od zvučnika ili smanjite jačinu zvučnika.
- od uporabe na otvorenom, obratite pozornost da se mikrofonski ne smoči.
- Ako se mikrofonski i priključak zaprljaju, obrišite ih suhom krpom.



Zbrinjavanje starih električnih i elektroničkih uređaja (primjenjuje se u Europskoj uniji i ostalim europskim zemljama s posebnim sistemima zbrinjavanja)

Ova oznaka na proizvodu ili na ambalaži označava da se ovaj proizvod ne smije zbrinjavati kao kućni otpad. On treba biti zbrinut na za tu namjenu predviđenom mjestu za reciklažu električne ili elektroničke opreme. Pravilnim zbrinjavanjem starog proizvoda čuvate okoliš i brinete za zdravlje svojih bližnjih. Nepravilnim odlaganjem proizvoda ugrožava se okoliš i zdravlje ljudi.

Reciklažom materijala pomažete u očuvanju prirodnih izvora. Za detaljne informacije o reciklaži ovog proizvoda, molimo kontaktirajte vašu lokalnu upravu, odlagalište otpada ili trgovinu gdje ste kupili proizvod.