SONY

4-533-868-**11**(1) (EL)

Ψηφιακή Φωτογραφική Μηχανή

Εγχειρίδιο χρήσης

Cyber-shot

DSC-H400

Ελληνικά

Μάθετε περισσότερα για τη φωτογραφική μηχανή (Οδηγός βοήθειας)

Ο «Οδηγός Βοήθειας» είναι ηλεκτρονικό εγχειρίδιο. Ανατρέχετε σε αυτόν για αναλυτικές οδηγίες σχετικά με τις λειτουργίες της φωτογραφικής μηχανής.

① Επισκεφθείτε τη σελίδα υποστήριξης της Sony.
http://www.sony.net/SonyInfo/Support/

② Επιλέξτε τη χώρα ή την περιοχή σας.

③ Αναζητήστε το όνομα του μοντέλου της φωτογραφικής σας μηχανής στη σελίδα υποστήριξης.
• Δείτε το όνομα του μοντέλου στο κάτω μέρος της φωτογραφικής σας μηχανής.

Έλεγχος των παρεχόμενων στοιχείων

Ο αριθμός εντός παρενθέσεων υποδεικνύει τον αριθμό των τεμαχίων.
• Φωτογραφική μηχανή (1)
• Πακέτο επαναφορτιζόμενων μπαταριών NP-BX1 (1)
• Ειδικό καλώδιο USB (1)
• Προσαρμογέας τροφοδοτικού AC UB10C (1)
• Καλώδιο ρεύματος (καλώδιο σύνδεσης με το δίκτυο ρεύματος) (δεν παρέχεται στις Η.Π.Α., στον Καναδά και στην Κίνα) (1)
• Ιμάντας ώμου (1)
• Κάλυμμα φακού (1)
• Εγχειρίδιο χρήσης (αυτό το εγχειρίδιο) (1)

Εμπορικά σήματα

• Το Memory Stick και το MEMORY STICK είναι εμπορικά σήματα ή σήματα κατατεθέντα της Sony Corporation.
• Οι ονομασίες Microsoft, Windows και Windows Vista είναι είτε εμπορικά σήματα κατατεθέντα είτε εμπορικά σήματα της Microsoft Corporation στις Ηνωμένες Πολιτείες ή/και σε άλλες χώρες.
• Το Mac είναι καταχωρημένο εμπορικό σήμα της Apple Inc. στις Ηνωμένες Πολιτείες και σε άλλες χώρες.
• Το λογότυπο SDXC είναι εμπορικό σήμα της SD-3C, LLC.
• Το Facebook και το λογότυπο «f» είναι εμπορικά σήματα ή σήματα κατατεθέντα της Facebook, Inc.
• Το YouTube και το λογότυπο YouTube είναι εμπορικά σήματα ή σήματα κατατεθέντα της Google Inc.
• Επιπλέον, ονόματα συστημάτων και προϊόντων που χρησιμοποιούνται σε αυτό το εγχειρίδιο είναι, γενικά, εμπορικά σήματα ή σήματα κατατεθέντα των αντίστοιχων προγραμματιστών ή κατασκευαστών τους.
Ωστόσο, τα σήματα ™ ή ® μπορεί να μην περιγράφονται σε αυτό το εγχειρίδιο.

Πρόσθετες πληροφορίες για αυτό το προϊόν και απαντήσεις σε συνήθεις ερωτήσεις διατίθενται στη διαδικτυακή τοποθεσία της Υποστήριξης Πελατών.

http://www.sony.net/

©2014 Sony Corporation

4533868110

Τρόπος χρήσης

Τοποθέτηση του πακέτου μπαταριών

Μοχλός απελευθέρωσης μπαταρίας

1 Ανοίξτε το κάλυμμα.
2 Εισαγάγετε το πακέτο μπαταριών.

Φόρτιση του πακέτου μπαταριών

Απενεργοποιήστε τη φωτογραφική μηχανή κατά τη φόρτιση της μπαταρίας.

Για τους πελάτες στις Η.Π.Α., τον Καναδά και την Κίνα

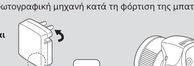

Βεβαιωθείτε ότι η κομμένη γωνία είναι στη σωστή πλευρά.

Για τους πελάτες σε χώρες/περιοχές εκτός Η.Π.Α., Καναδά και Κίνας

Καλώδιο ρεύματος (καλώδιο σύνδεσης με το δίκτυο ρεύματος)

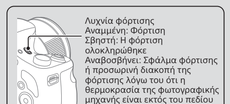

1 Συνδέστε τη φωτογραφική μηχανή με τον προσαρμογέα τροφοδοτικού AC (παρέχεται) χρησιμοποιώντας το ειδικό καλώδιο micro USB (παρέχεται).
2 Συνδέστε τον προσαρμογέα τροφοδοτικού AC στην πρίζα.
• Φροντίστε να χρησιμοποιείτε μόνο αυθεντικά πακέτα μπαταριών μάρκας Sony, το ειδικό καλώδιο micro USB (παρέχεται) και προσαρμογέα τροφοδοτικού AC (παρέχεται).

Χρόνος φόρτισης (πλήρης φόρτιση)

Ο χρόνος φόρτισης μέσω του προσαρμογέα τροφοδοτικού AC (παρέχεται) είναι περίπου 230 λεπτά.

Για φόρτιση μέσω ηλεκτρονικού υπολογιστή

Το πακέτο μπαταριών μπορεί να φορτιστεί συνδέοντας τη φωτογραφική μηχανή σε έναν υπολογιστή μέσω του καλωδίου micro USB.

←Σε μια υποδοχή USB

Διάρκεια μπαταρίας και αριθμός εικόνων που μπορούν να εγγραφούν και να αναπαραχθούν

		Διάρκεια μπαταρίας	Αριθμός εικόνων
Λήψη (στατικές εικόνες)	Οθόνη LCD	Περίπου 150 λεπτά	Περίπου 300 εικόνες
	Εικονοσκόπιο	Περίπου 160 λεπτά	Περίπου 320 εικόνες
Κανονική λήψη ταινίας	Οθόνη LCD	Περίπου 60 λεπτά	—
	Εικονοσκόπιο	Περίπου 75 λεπτά	—
Συνεχής λήψη ταινίας	Οθόνη LCD	Περίπου 120 λεπτά	—
	Εικονοσκόπιο	Περίπου 135 λεπτά	—
Προβολή (στατικές εικόνες)		Περίπου 240 λεπτά	Περίπου 4800 εικόνες

• Ο αριθμός βασίζεται στο πρότυπο CIPA.
(CIPA: Camera & Imaging Products Association)

Εισαγωγή κάρτας μνήμης (πωλείται χωριστά)

1 Ανοίξτε το κάλυμμα.
2 Εισαγάγετε την κάρτα μνήμης (πωλείται χωριστά).

Για να αφαιρέσετε την κάρτα μνήμης/το πακέτο μπαταριών

Κάρτα μνήμης: Σπρώξτε την κάρτα μνήμης προς τα μέσα μία φορά για να την εξαγάγετε.
Πακέτο μπαταριών: Σύρετε το μοχλό απελευθέρωσης της μπαταρίας. Προσέξτε να μην σας πέσει κάτω το πακέτο μπαταριών.

Ρύθμιση του ρολογιού

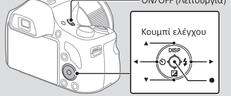

1 Πατήστε το κουμπί ON/OFF (Λειτουργία).
2 Επιλέξτε τη γλώσσα που θέλετε.
3 Επιλέξτε τη γεωγραφική τοποθεσία που θέλετε, ακολουθώντας τις οδηγίες της οθόνης και, κατόπιν, πατήστε ● στο κουμπί ελέγχου.
4 Ορίστε τις ρυθμίσεις [Date & Time Format] (Μορφή ημερομηνίας & ώρας), [Summer Time] (Θερινή ώρα) και [Date & Time] (Ημερομηνία & ώρα) και πατήστε [OK].
5 Ακολουθήστε τις οδηγίες της οθόνης.

Για να ρυθμίστε ξανά την ημερομηνία και την ώρα

Επιλέξτε MENU → (Ρυθμίσεις) → (Ρυθμίσεις ρολογιού) → [Date & Time Setting] (Ρύθμιση ημερομηνίας & ώρας) για να ανοίξετε την οθόνη ρύθμισης ώρας και ημερομηνίας.

Λήψη στατικών εικόνων/ταινιών

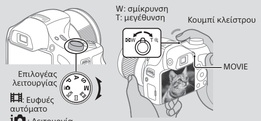

Λήψη στατικών εικόνων

1 Πατήστε το κουμπί κλείστρου μέχρι τη μέση για να εστιάσετε.
2 Πατήστε το κουμπί κλείστρου μέχρι το τέρμα για να τραβήξετε μια φωτογραφία.

Λήψη ταινιών

1 Πατήστε το κουμπί MOVIE (Ταινία) για να ξεκινήσει η εγγραφή.
2 Πατήστε το κουμπί MOVIE (Ταινία) για να σταματήσει η εγγραφή.

Προβολή εικόνων

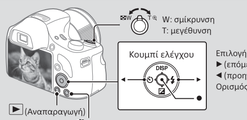

1 Πατήστε το κουμπί (Αναπαραγωγή).

Για να επιλέξετε την επόμενη/προηγούμενη εικόνα

Επιλέξτε μια εικόνα πατώντας ▶ (επόμενο)/◀ (προηγούμενο) στο κουμπί ελέγχου. Πατήστε ● στο κέντρο του κουμπιού ελέγχου για την προβολή μιας ταινίας.

Για να διαγράψετε μια εικόνα

① Πατήστε το κουμπί (Διαγραφή).
② Επιλέξτε [This image] (Αυτή η εικόνα) με το ▲ στο κουμπί ελέγχου και, στη συνέχεια, πατήστε ●.

Δυνατότητες του PlayMemories Home™

• Απαιτείται σύνδεση στο Διαδίκτυο για να χρησιμοποιήσετε το PlayMemories Online ή άλλες υπηρεσίες δικτύου. Το PlayMemories Online ή άλλες υπηρεσίες δικτύου μπορεί να μην είναι διαθέσιμες σε ορισμένες χώρες ή περιοχές.

Λήψη του PlayMemories Home

Μπορείτε να κάνετε λήψη του PlayMemories Home από την εξής διεύθυνση URL: www.sony.net/pm/

• Για λεπτομέρειες σχετικά με τις εφαρμογές για υπολογιστές Mac, επισκεφθείτε την ακόλουθη διεύθυνση URL:
http://www.sony.co.jp/imsoft/Mac/

Συνιστώμενο περιβάλλον ηλεκτρονικού υπολογιστή

Μπορείτε να ελέγξετε τις απαιτήσεις συστήματος για το λογισμικό στην ακόλουθη διεύθυνση URL.
www.sony.net/pcenv/

Σημειώσεις για τη χρήση της φωτογραφικής μηχανής

Σχετικά με τη χρήση και τη φροντίδα

Μην αποσυναρμολογείτε ή τροποποιείτε τη φωτογραφική μηχανή και μην τη μεταχειρίζεστε με άσχημο τρόπο, όπως να τη χτυπάτε, να τη ρίχνετε κάτω ή να πατάτε πάνω της. Να είστε ιδιαίτερα προσεκτικοί με το φακό.

Σχετικά με τα αρχεία βάσεων δεδομένων

Εάν εισαγάγετε στη φωτογραφική μηχανή μια κάρτα μνήμης που δεν περιέχει αρχείο βάσης δεδομένων και την ενεργοποιήσετε, μέρος της κάρτας μνήμης θα χρησιμοποιηθεί για την αυτόματη δημιουργία ενός αρχείου βάσης δεδομένων. Μπορεί να χρειαστεί λίγη ώρα μέχρι να μπορέσετε να εκτελέσετε την επόμενη λειτουργία. Εάν παρουσιαστεί σφάλμα με το αρχείο βάσης δεδομένων, εισαγάγετε όλες τις εικόνες στον υπολογιστή σας, χρησιμοποιώντας το PlayMemories Home και, στη συνέχεια, κάντε διαμόρφωση της κάρτας μνήμης.

Σημειώσεις για την εγγραφή/αναπαραγωγή

• Για να εξασφαλίσετε τη σταθερή λειτουργία της κάρτας μνήμης, συνιστώμε να χρησιμοποιείτε αυτήν τη φωτογραφική μηχανή για να διαμορφώσετε οποιαδήποτε κάρτα μνήμης που χρησιμοποιείτε για πρώτη φορά με αυτήν τη φωτογραφική μηχανή. Λάβετε υπόψη σας ότι η διαμόρφωση διαγράφει όλα τα δεδομένα που είναι εγγεγραμμένα στην κάρτα μνήμης. Τα δεδομένα αυτά δεν μπορούν να αποκατασταθούν. Βεβαιωθείτε ότι έχετε δημιουργήσει αντίγραφο ασφαλείας όλων των σημαντικών δεδομένων σε έναν υπολογιστή ή άλλη θέση αποθήκευσης.
• Πριν ξεκινήσετε την εγγραφή, κάντε μια δοκιμαστική εγγραφή για να βεβαιωθείτε ότι η φωτογραφική μηχανή λειτουργεί σωστά.
• Η φωτογραφική μηχανή δεν διαθέτει προστασία από τη σκόνη, τις πιτσιλιές ή το νερό.
• Αποφύγετε την έκθεση της φωτογραφικής μηχανής στο νερό. Εάν εισχωρήσει νερό στο εσωτερικό της φωτογραφικής μηχανής, μπορεί να προκληθεί δυσλειτουργία. Σε ορισμένες περιπτώσεις, η φωτογραφική μηχανή δεν είναι επισκευάσιμη.
• Μη στρέφετε το φακό φωτογραφικής μηχανής προς τον ήλιο ή προς κάποιο άλλο έντονο φως. Μπορεί να προκληθεί δυσλειτουργία της φωτογραφικής μηχανής.
• Μην χρησιμοποιείτε τη φωτογραφική μηχανή κοντά σε μέρη όπου παράγονται έντονα ραδιοκύματα ή εκπέμπεται ακτινοβολία. Διαφορετικά, μπορεί να αλλοιωθεί η δυνατότητα σωστής εγγραφής ή αναπαραγωγής των εικόνων.
• Η χρήση της φωτογραφικής μηχανής σε τοποθεσίες με άμμο ή σκόνη μπορεί να προκαλέσει δυσλειτουργίες.
• Μην ταρακουνάτε ή χτυπάτε τη φωτογραφική μηχανή. Μπορεί να προκληθεί δυσλειτουργία και να μην έχετε τη δυνατότητα να εγγράψετε εικόνες. Επιπλέον, τα μέσα εγγραφής μπορεί να αχρηστευθούν ή τα δεδομένα εικόνας να καταστραφούν.
• Καθαρίστε την επιφάνεια του φλας πριν από τη χρήση. Η θερμότητα στην επιφάνεια του φλας μπορεί να κάνει τη σκόνη στην επιφάνεια του φλας να αρχίσει να καπνίζει ή να καίγεται. Καθαρίστε την επιφάνεια του φλας με ένα μαλακό πανί, για να αφαιρέσετε σκόνη, ρύπους κ.λπ.

Σχετικά με τη θερμοκρασία της φωτογραφικής μηχανής

Η φωτογραφική μηχανή και η μπαταρία μπορεί να αναπτύξουν θερμότητα λόγω της συνεχούς χρήσης. Αυτό δεν συνιστά δυσλειτουργία.

Σχετικά με την προστασία από υπερθέρμανση

Ανάλογα με τη θερμοκρασία της φωτογραφικής μηχανής και της μπαταρίας, μπορεί η εγγραφή ταινιών να μην είναι δυνατή ή να απενεργοποιηθεί αυτόματα η φωτογραφική μηχανή για λόγους προστασίας της συσκευής. Μπορεί να εμφανιστεί ένα μήνυμα στην οθόνη πριν από την απενεργοποίηση ή να μην μπορείτε πλέον να κάνετε εγγραφή ταινιών. Στην περίπτωση αυτή, αφήστε τη φωτογραφική μηχανή απενεργοποιημένη και περιμένετε μέχρι να πέσει η θερμοκρασία τόσο της μηχανής όσο και της μπαταρίας. Εάν ενεργοποιήσετε τη φωτογραφική μηχανή χωρίς να έχει ψυχρανθεί επαρκώς η ίδια αλλά και η μπαταρία, είναι πιθανό να απενεργοποιηθεί ξανά αυτόματα ή να μην μπορείτε να κάνετε εγγραφή ταινιών.

Προειδοποίηση σχετικά με τα πνευματικά δικαιώματα

Τηλεοπτικά προγράμματα, ταινίες, βιντεοταινίες και άλλο υλικό ενδέχεται να προστατεύεται από πνευματικά δικαιώματα.
Η μη εξουσιοδοτημένη εγγραφή αυτού του υλικού ενδέχεται να είναι αντίθετη με τις διατάξεις των νόμων περί πνευματικών δικαιωμάτων.

Καμία αποζημίωση για κατεστραμμένο περιεχόμενο ή αστοχία εγγραφής

Η Sony δεν παρέχει αποζημίωση για αστοχίες εγγραφής, απώλεια ή καταστροφή εγγεγραμμένου περιεχομένου που οφείλονται σε δυσλειτουργία της φωτογραφικής μηχανής ή των μέσων εγγραφής κ.λπ.

Σχετικά με τη συμπύκνωση υγρασίας

Εάν η φωτογραφική μηχανή μεταφερθεί απευθείας από κρύο σε ζεστό χώρο, ενδέχεται να υπάρξει συμπύκνωση υγρασίας μέσα ή έξω από τη φωτογραφική μηχανή. Αυτή η συμπύκνωση υγρασίας μπορεί να προκαλέσει δυσλειτουργία της φωτογραφικής μηχανής.

Αν προκύψει συμπύκνωση υγρασίας
Απενεργοποιήστε τη φωτογραφική μηχανή και περιμένετε περίπου μία ώρα μέχρι να εξατμιστεί η υγρασία. Έχετε υπόψη ότι, εάν επιχειρήσετε να βγάλετε φωτογραφία, ενώ υπάρχει υγρασία εντός του φακού, οι φωτογραφίες δεν θα είναι καθαρές.

Τρόπος αποθήκευσης του πακέτου μπαταριών
• Για να μη λερωθεί ο ακροδέκτης και για να αποφύγετε βραχυκυκλώματα κ.λπ., φροντίστε να τη αποθηκεύετε ή να το αποθηκεύετε σε πλαστική σακούλα, για να το διατηρείτε προστατευμένο από μεταλλικά υλικά.
• Ένα πακέτο μπαταριών που δεν έχει χρησιμοποιηθεί για περισσότερο από ένα έτος μπορεί να έχει αλλοιωθεί.

Τεχνικά χαρακτηριστικά

Φωτογραφική μηχανή

[Σύστημα]
Συσκευή εικόνων: 7,76 mm (τύπου 1/2.3) CCD, Πρωτεύον χρωματικό φίλτρο
Συνολικός αριθμός pixel φωτογραφικής μηχανής: Περίπου 20,4 Megapixel
Αριθμός ενεργών pixel φωτογραφικής μηχανής: Περίπου 20,1 Megapixel
Φακός: Φακός Ζάις 63×
f = 4,4 mm – 277 mm (24,5 mm – 1550 mm (ισοδύναμο φιλμ 35 mm))
F3.4 (W) – F6.5 (T)
Κατά τη λήψη ταινιών (16:9): 32,1 mm – 2029 mm
Κατά τη λήψη ταινιών (4:3): 29,2 mm – 1849 mm
SteadyShot: Οπτικό
Λήψη ριπής (όταν γίνεται λήψη με τον μεγαλύτερο αριθμό pixel):
Περίπου 0,7 εικόνα/δευτερόλεπτο (έως 100 εικόνες)
Φορμά αρχείου:
Στατικές εικόνες: Συμβατό με JPEG (DCF, Exif, MPF Baseline) και DPOF
Ταινίες: MPEG-4 AVC/H.264
Μέσα εγγραφής: Εσωτερική μνήμη (περίπου 55 MB), μέσα Memory Stick PRO Duo™, μέσα Memory Stick Micro™, κάρτες SD, κάρτες μνήμης microSD
Φλας: Εύρος φλας [ευαισθησία ISO [Συνιστώμενος δείκτης έκθεσης] ρυθμιμένη στο αυτόματο]:
Περίπου 0,4 m έως 8,8 m (1,3 πόδια έως 28,8 πόδια) (W)
Περίπου 3,5 m έως 4,6 m (11,4 πόδια έως 15,0 πόδια) (T)

[Υποδοχές Εισόδου και Εξόδου]
Υποδοχή USB / A/V OUT:
Έξοδος βίντεο
Έξοδος ήχου
Επικοινωνία USB
Επικοινωνία USB: Hi-Speed USB (USB 2.0)

[Εικονοσκόπιο]
Τύπος: Ηλεκτρονικό εικονοσκόπιο
Συνολικός αριθμός κουκκίδων: Ισοδύναμο με 201.600 κουκκίδες
Κάλυψη κάδρου: 100%

[Οθόνη]
Οθόνη LCD: 7,5 cm (τύπου 3.0) TFT
Συνολικός αριθμός κουκκίδων: 460.800 κουκκίδες

[Τροφοδοσία, γενικά]
Τροφοδοσία: Πακέτο επαναφορτιζόμενων μπαταριών NP-BX1, 3,6 V
Προσαρμογέας τροφοδοτικού AC-UB10C, 5 V
Κατανάλωση ρεύματος (κατά τη λήψη): Περίπου 1,5 W
Θερμοκρασία λειτουργίας: 0 °C έως 40 °C (32 °F έως 104 °F)
Θερμοκρασία αποθήκευσης: -20 °C έως +60 °C (-4 °F έως +140 °F)
Διαστάσεις (συμβατές με το πρότυπο CIPA):
129,6 mm × 95,0 mm × 122,3 mm (5 1/8 ίντσες × 3 3/4 ίντσες × 4 7/8 ίντσες) (Π/Υ/Β)
Μάζα (συμβατή με το πρότυπο CIPA) (συμπεριλαμβανομένου του πακέτου μπαταριών NP-BX1, μέσα Memory Stick PRO Duo):
Περίπου 655 g (1 lb 73 oz)
Μικρόφωνο: Μονοφωνικό
Ηχείο: Μονοφωνικό
Εκτύπωση Exif: Συμβατή
PRINT Image Matching III: Συμβατή

Προσαρμογέας τροφοδοτικού AC AC-UB10C

Απαιτήσεις ισχύος: AC 100 V έως 240 V, 50 Hz/60 Hz, 70 mA
Τάση εξόδου: 5 V DC, 0,5 A
Θερμοκρασία λειτουργίας: 0 °C έως 40 °C (32 °F έως 104 °F)
Θερμοκρασία αποθήκευσης: -20 °C έως +60 °C (-4 °F έως +140 °F)
Διαστάσεις:
Περίπου 50 mm × 22 mm × 54 mm (2 ίντσες × 7/8 ίντσες × 2 1/4 ίντσες) (Π/Υ/Β)

Πακέτο επαναφορτιζόμενων μπαταριών NP-BX1

Τύπος μπαταρίας: Μπαταρία λιθίου-ιόντος
Μέγιστη τάση: 4,2 V DC
Ονομαστική τάση: 3,6 V DC
Μέγιστη τάση φόρτισης: 4,2 V DC
Μέγιστο ρεύμα φόρτισης: 1,89 A
Χωρητικότητα:
4,5 Wh (1240 mAh)

Η σχεδίαση και τα τεχνικά χαρακτηριστικά υπόκεινται σε αλλαγές χωρίς προειδοποίηση.

Αρχείο κατόχου
Το μοντέλο και ο σειριακός αριθμός βρίσκονται στην κάτω πλευρά. Καταγράψτε τον σειριακό αριθμό στο χώρο που παρέχεται παρακάτω. Ανατρέχετε σε αυτούς τους αριθμούς κάθε φορά που επικοινωνείτε με την αντιπροσωπεία της Sony σχετικά με αυτό το προϊόν.
Αρ. μοντέλου DSC-H400
Αρ. σειράς _____
Αρ. μοντέλου AC-UB10C
Αρ. σειράς _____

ΠΡΟΕΙΔΟΠΟΙΗΣΗ

Για να μειώσετε τον κίνδυνο πυρκαγιάς ή ηλεκτροπληξίας, μην εκθέτετε τη μονάδα σε βροχή ή υγρασία.

ΣΗΜΑΝΤΙΚΕΣ ΟΔΗΓΙΕΣ ΓΙΑ ΤΗΝ ΑΣΦΑΛΕΙΑ -ΦΥΛΑΞΤΕ ΑΥΤΕΣ ΤΙΣ ΟΔΗΓΙΕΣ ΚΙΝΔΥΝΟΣ ΓΙΑ ΝΑ ΜΕΙΩΣΕΤΕ ΤΟΝ ΚΙΝΔΥΝΟ ΦΩΤΙΑΣ Ή ΗΛΕΚΤΡΟΠΛΗΞΙΑΣ ΑΚΟΛΟΥΘΗΣΤΕ ΠΡΟΣΕΚΤΙΚΑ ΑΥΤΕΣ ΤΙΣ ΟΔΗΓΙΕΣ

Εάν το σχήμα του βύσματος δεν ταιριάζει στην πρίζα, χρησιμοποιήστε προσαρμογέα κατάλληλης διαμόρφωσης για την πρίζα.

ΠΡΟΣΟΧΗ

Πακέτο μπαταριών

Εάν δεν το χειριστείτε σωστά, το πακέτο μπαταριών μπορεί να εκραγεί, να προκαλέσει φωτιά ή ανάμμα και γιγαντιά εγκαύματα. Τηρείτε τις ακόλουθες προφυλάξεις.
• Μην αποσυναρμολογείτε.
• Μην συνθλίβετε και μην εκθέτετε το πακέτο μπαταριών σε κραδασμούς ή έντονες πιέσεις, όπως χτυπώντας το, ρίχνοντάς το κάτω ή πατώντας επάνω του.
• Μην βραχυκυκλώνετε και μην επιτρέπετε σε μεταλλικά αντικείμενα να έρθουν σε επαφή με τους ακροδέκτες της μπαταρίας.
• Μην εκθέτετε σε υψηλή θερμοκρασία άνω των 60 °C (140 °F) όπως σε άμεσο ηλιακό φως ή μέσα σε αυτοκίνητο σταθμευμένο στον ήλιο.
• Μην αποτεφρώνετε ή απορρίπτετε στη φωτιά.
• Μην μεταχειρίζεστε μπαταρίες λιθίου-ιόντος που είναι κατεστραμμένες ή έχουν διαρροή.
• Φροντίζετε να φορτίζετε τις μπαταρίες χρησιμοποιώντας γνήσιο φορτιστή μπαταρίας Sony ή συσκευή που μπορεί να φορτίσει το πακέτο μπαταριών.
• Φυλάσσετε το πακέτο μπαταριών μακριά από μικρά παιδιά.
• Διατηρείτε το πακέτο μπαταριών στεγνό.
• Να αντικαθιστάτε μόνο με το ίδιο ή ισοδύναμου τύπου πακέτο μπαταριών, που συνιστάται από τη Sony.
• Να απορρίπτετε άμεσα τα χρησιμοποιημένα πακέτα μπαταριών, όπως περιγράφεται στις οδηγίες.

Προσαρμογέας τροφοδοτικού AC

Όταν χρησιμοποιείτε τον προσαρμογέα τροφοδοτικού AC, χρησιμοποιείτε την κοντινή πρίζα. Αποσυνδέστε τον προσαρμογέα τροφοδοτικού AC από την πρίζα αμέσως, εάν παρατηρηθεί οποιαδήποτε δυσλειτουργία κατά τη χρήση της συσκευής.

Για τους πελάτες στην Ευρώπη

Ειδοποίηση για τους πελάτες στις χώρες που εφαρμόζουν τις οδηγίες της ΕΕ

Κατασκευαστής: Sony Corporation, 1-7-1 Konan Minato-ku Tokyo, 108-0075 Ιαπωνία
Για συμμόρφωση προϊόντων της ΕΕ: Sony Deutschland GmbH, Hedelfinger Strasse 61, 70327 Stuttgart, Γερμανία

Ειδοποίηση

Εάν ο στατικός ηλεκτρισμός ή ηλεκτρομαγνητισμός προκαλεί διακοπή (αστοχία) της μεταφοράς δεδομένων σε κάποιο σημείο της ροής τους, επανεκκινήστε την εφαρμογή ή αποσυνδέστε και συνδέστε ξανά το καλώδιο επικοινωνίας (USB κ.λπ.).
Αυτό το προϊόν έχει δοκιμαστεί και έχει βρεθεί συμβατό με τα όρια που προβλέπονται από τον κανονισμό περί ηλεκτρομαγνητικής συμβατότητας (EMC) σχετικά με τη χρήση καλωδίων σύνδεσης μήκους μικρότερου των 3 μέτρων (9,8 πόδια).

Τα ηλεκτρομαγνητικά πεδία στις συγκεκριμένες συχνότητες μπορεί να επηρεάσουν την εικόνα και τον ήχο αυτής της μονάδας.

Απόρριψη χρησιμοποιημένων μπαταριών και χρησιμοποιημένου ηλεκτρικού και ηλεκτρονικού εξοπλισμού (ισχύει στην Ευρωπαϊκή Ένωση και σε άλλες ευρωπαϊκές χώρες με ξεχωριστά συστήματα διακομιδής)



Το σύμβολο αυτό επάνω στο προϊόν, την μπαταρία ή τη συσκευασία υποδεικνύει ότι δεν πρέπει να μεταχειρίζεστε το προϊόν και την μπαταρία ως κοινά οικιακά απορρίμματα. Σε ορισμένες μπαταρίες, το σύμβολο αυτό ενδέχεται να χρησιμοποιείται σε συνδυασμό με ένα χημικό σύμβολο.
Τα χημικά σύμβολα του υδραργύρου (Hg) ή του μολύβδου (Pb) προστίθενται, εάν η μπαταρία περιέχει περισσότερο από 0,0005% υδράργυρο ή 0,004% μόλυβδο. Με τη διασφάλιση της σωστής απόρριψης αυτών των προϊόντων και των μπαταριών, συμβάλλετε στην αποτροπή ενδεχόμενων αρνητικών επιπτώσεων που το περιβάλλον και την ανθρώπινη υγεία, οι οποίες σε διαφορετική περίπτωση θα μπορούσαν να προκληθούν από την ακατάλληλη διαχείριση της απόρριψης των μπαταριών. Η ανακύκλωση υλικών συμβάλλει στην εξοικονόμηση φυσικών πόρων.
Στην περίπτωση προϊόντων τα οποία για λόγους ασφάλειας, απόδοσης ή ακεραιότητας των δεδομένων απαιτούν μόνιμη σύνδεση με μια ενσωματωμένη μπαταρία, αυτή η μπαταρία θα πρέπει να αντικαθίσταται μόνο από εξειδικευμένο προσωπικό επισκευής. Για τη διασφάλιση της σωστής μεταχείρισης της μπαταρίας και του ηλεκτρικού και ηλεκτρονικού εξοπλισμού, παραδώστε τα προϊόντα στο τέλος της ωφέλιμης διάρκειας ζωής τους στο κατάλληλο σημείο συλλογής για την ανακύκλωση ηλεκτρικού και ηλεκτρονικού εξοπλισμού. Για τις μπαταρίες άλλου τύπου, ανατρέξτε στην ενότητα σχετικά με τη διαδικασία ασφαλούς αφαίρεσης της μπαταρίας από το προϊόν. Παραδώστε την μπαταρία στο κατάλληλο σημείο συλλογής για την ανακύκλωση μεταχειρισμένων μπαταριών. Για λεπτομερείς πληροφορίες σχετικά με τη ανακύκλωση αυτού του προϊόντος ή των μπαταριών, επικοινωνήστε με τις τοπικές δημοτικές αρχές, την υπηρεσία αποκομιδής οικιακών απορριμμάτων ή το κατάστημα από το οποίο αγοράσατε το προϊόν ή την μπαταρία.