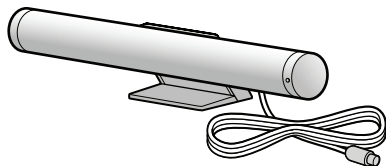


3D odašiljač

Upute za uporabu _____ **HR**



TMR-BR100

Napomena za korisnike u Republici Hrvatskoj

IZJAVA O SUKLADNOSTI

Proizvođač ovog proizvoda je Sony Corporation, 1-7-1 Konan Minato-ku, Tokyo 108-0075, Japan.

Sony, odnosno njegov ovlaštenu zastupnik Sony Central and Southeast Europe Kft., Predstavništvo u Republici Hrvatskoj izjavljuje da je ovaj proizvod usklađen s bitnim zahtjevima tehničkih propisa koji su za ovaj proizvod utvrđeni.

Izjave o sukladnosti dostupne su na internetskoj stranici

www.sukladnost-sony.com.hr

Pregled proizvoda

Spojite ovaj proizvod na svoj TV prijemnik kako biste uživali u 3D programima. Potrebne su 3D naočale (TDG-BR100/BR50, prodaju se zasebno).

Za pojedinosti o tome kako uživati u 3D prikazu ili kako ga podešavati pogledajte upute za uporabu TV prijemnika.

Tehnički podaci

Masa	74 g (uključujući kabel)
Napajanje	DC 12 V, 0,75 A maks. (TV OUT)
Dimenzije (približno) (š x v x d)	154 x 26 x 28 mm

Dizajn i tehnički podaci podložni su promjeni bez prethodne najave. Proizvođač ne preuzima odgovornost za eventualne tiskarske pogreške.



Odlaganje dotrajalih baterija (primjenjivo u Europskoj uniji i ostalim europskim zemljama sa sustavom odvojenog prikupljanja otpada)

Ova oznaka na bateriji ili na njezinom pakiranju označava da se baterija isporučena s ovim proizvodom ne smije zbrinjavati kao kućni otpad. Na nekim baterijama se ovaj simbol može koristiti zajedno s kemijskim simbolom. Kemijski simbol za živu (Hg) ili olovo (Pb) dodaje se ako baterija sadrži više od 0,0005% žive ili 0,004% olova. Pravilnim zbrinjavanjem baterija pomažete u sprječavanju mogućih negativnih posljedica na okoliš i ljudsko zdravlje, do kojih može doći nepravilnim zbrinjavanjem baterija. Reciklažom materijala pomažete u očuvanju prirodnih izvora. U slučaju da neki proizvod iz sigurnosnih razloga ili zbog performansi ili ispravnosti zahtijeva stalnu vezu s ugrađenom baterijom, njezinu zamjenu valja povjeriti isključivo ovlaštenom servisu. Kako bi se zajamčilo pravilno rukovanje baterijom, na kraju njezina radnog vijeka odnesite ju na odlagalište za recikliranje električne i elektronske opreme. Za sve ostale baterije molimo da pogledate poglavlje o tome kako sigurno izvaditi bateriju iz uređaja. Bateriju odnesite na odlagalište za recikliranje dotrajalih baterija. Za detaljne informacije o reciklaži ovog proizvoda ili baterije, molimo kontaktirajte vašu lokalnu upravu, odlagalište otpada ili trgovinu gdje ste kupili proizvod.

Oprez

Molimo, pročitajte ove sigurnosne upute kako biste se zaštitili od ozljeda i oštećivanja imovine.

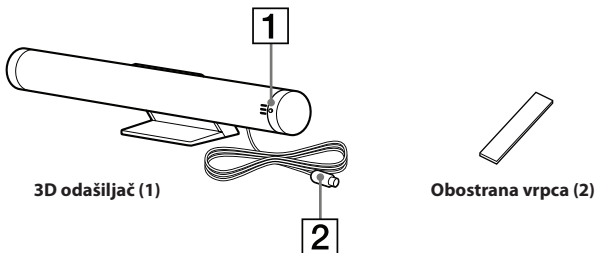
Mjere opreza

- 3D naočale primaju infracrvene zrake s 3D odašiljača. Ako se u blizini nalaze slični uređaji za infracrvenu komunikaciju ili oprema za osvjetljenje, uređaji za grijanje, IR primopredajnici, itd., može doći do smetnji u njihovu radu.
- Pobrinite se da tijekom gledanja 3D video prikaza, video snimke gledate unutar navedenog prijemnog dometa. (Pogledajte ilustraciju "Komunikacijski domet 3D odašiljača i 3D naočala".)
 - Ako 3D naočale koristite izvan navedenog dometa, možda nećete moći gledati 3D video prikaze.
- Signal 3D odašiljača može interferirati s infracrvenom komunikacijom daljinskog upravljača. U tom slučaju promijenite položaj 3D odašiljača.

Sigurnosne mjere

- Ovaj proizvod biste trebali koristiti samo za gledanje 3D video prikaza na kompatibilnom Sonyjevom TV prijemniku.
- Prilikom uporabe ovog proizvoda neke osobe bi mogle doživjeti nelagodu (npr. naprezanje očiju, zamor, mučninu). Sony svim korisnicima preporučuje redovite pauze tijekom gledanja 3D video prikaza ili tijekom igranja 3D video igara. Odrasle osobe trebale bi nadgledati djecu i pobrinuti se da ona također tako postupaju. Trajanje i učestalost neophodnih stanki ovisit će od osobe do osobe. Na vama je da odlučite što vam najbolje odgovara. Osjetite li bilo kakvu nelagodu trebali biste prestati s uporabom proizvoda i s gledanjem 3D video prikaza do nestanka simptoma nelagode; posavjetujte se s liječnikom ako smatrate da je to potrebno. Trebali biste proučiti upute za uporabu TV prijemnika kao i ostalih uređaja ili medija koje koristite s TV prijemnikom.
- Ne izlažite ovaj proizvod padu niti preinakama.
- Djeca ne smiju koristiti ovaj proizvod bez nadzora odraslih osoba.

Dijelovi i komponente



1 Regulator kuta


Za podešavanje kuta pod kojim se infracrvene zrake šalju na 3D naočale.

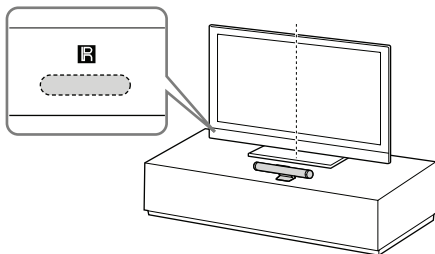
2 3D sinkronizacijski kabel

Za spajanje na priključnicu 3D SYNC na TV prijemniku.

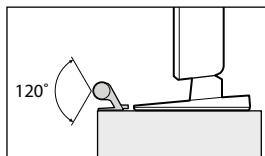
HR

Podešavanje 3D odašiljača

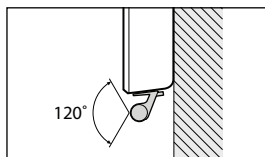
Ne postavljajte 3D odašiljač blizu senzora daljinskog upravljača .



(Nastavlja se)

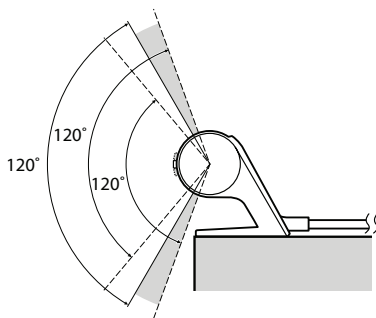
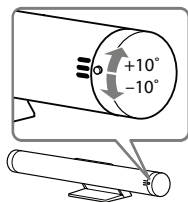


Ako se TV nalazi na ormariću ili na stolu:
Postavite 3D odašiljač na sredinu u odnosu na TV, uz prednji rub stola ili postolja za TV.



Ako je TV montiran na zid prilijepite 3D odašiljač na TV (na sredinu gornje strane ili na donju stranu desno) uporabom obostrano ljepljive vrpce.

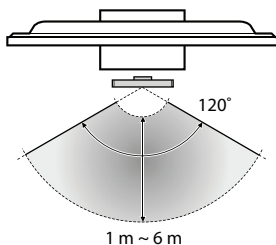
Podesite kut 3D odašiljača sukladno mjestu njegova postavljanja.



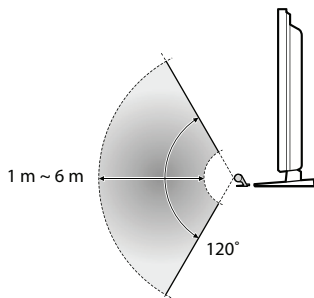
Komunikacijski domet 3D odašiljača i 3D naočala

Postavite 3D odašiljač ispred TV-a i uklonite sve prepreke između 3D odašiljača i 3D naočala.

Pogled odozgo

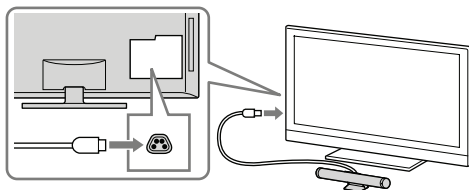


Pogled sa strane



Povezivanje

Isključite TV i spojite 3D odašiljač na priključnicu 3D SYNC na svom TV-u.



Uključite TV i provjerite pojavljuju li se stavke 3D izbornika na izborniku OPTIONS.

Za pojedinosti o tome kako uživati 3D prikaz pogledajte upute za uporabu.

U slučaju problema

Dođe li do nepravilnosti u radu uređaja pogledajte upute za uporabu TV prijemnika.

<http://www.sony.net/>