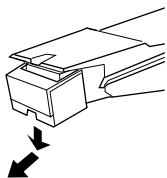


Výmena hrotu prenosky

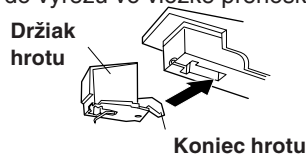
Vysunutie hrotu prenosky

- 1 Vypnite zosilňovač.
- 2 Uchopte držiak prenosky a vytiahnite hrot prenosky v smere šípky von z telesa vložky.



Založenie hrotu prenosky

- 1 Vložte koniec hrotu do výrezu vo vložke prenosky.

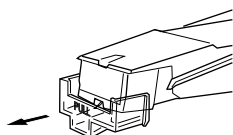


- 2 Zatlačte držiak hrotu až cvakne.



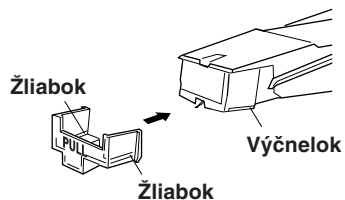
Odobratie krytu hrotu prenosky

Ťahajte kryt hrotu v smere šípky (dopredu).



Nasunutie krytu hrotu prenosky

Nasmerujte žliabky na vnútornej strane krytu hrotu oproti výčnelkom na prenoske. Potom zľahka zasuňte kryt hrotu až do konca.



Nastavenie prepínača EQ

Nastavte prepínač EQ podľa spôsobu pripojenia k vášmu stereo systému (zosilňovaču).

- Ak má váš stereo systém (zosilňovač) vstupné konektory PHONO (pripojte sa do PHONO vstupných konektorov)
→nastavte OFF.
- Keď váš stereo systém (zosilňovač) nemá vstupné konektory PHONO (pripojte sa do AUX, VIDEO vstupných konektorov, atď.)
→nastavte ON.

