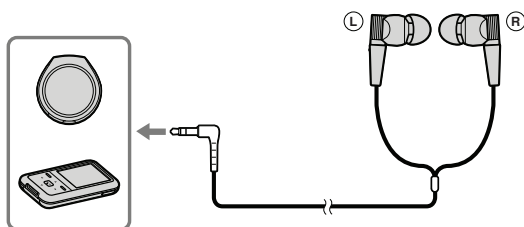


Stereo slušalice

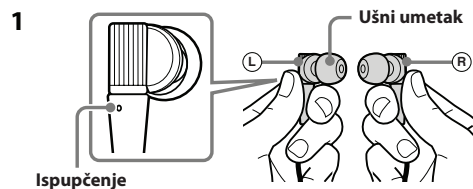
Upute za uporabu

MDR-XB21EX

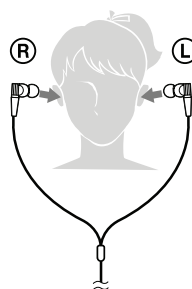
©2010 Sony Corporation



A



2



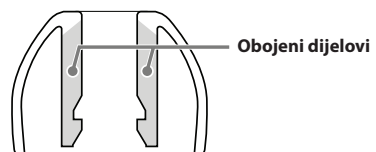
3



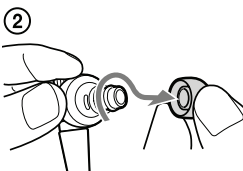
B

①

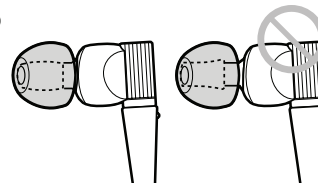
Presjek



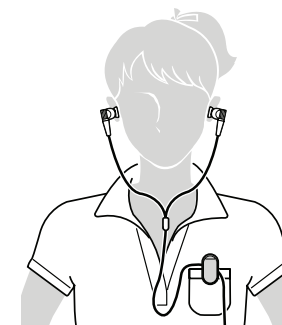
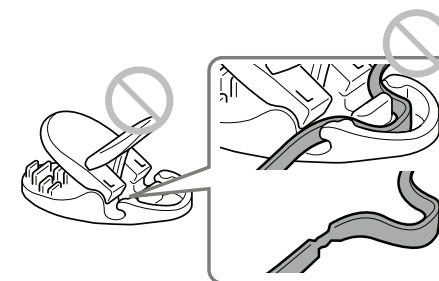
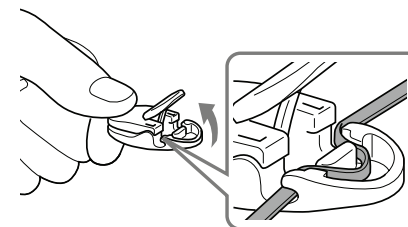
②



③



C



Napomena za korisnike u Republici Hrvatskoj

IZJAVA O SUKLADNOSTI

Proizvođač ovog proizvoda je Sony Corporation, 1-7-1 Konan Minato-ku, Tokyo 108-0075, Japan.

Sony, odnosno njegov ovlaštteni zastupnik Sony Overseas S.A. Predstavništvo u Republici Hrvatskoj izjavljuje da je ovaj proizvod usklađen s bitnim zahtjevima tehničkih propisa koji su za ovaj proizvod utvrđeni.

Izjave o sukladnosti dostupne su na internet stranici
www.sukladnost-sony.com.hr

Hrvatski

Stereo slušalice

Značajke

- Direct Vibe Structure omogućuje akustičku zabrtvljenost za vrhunsku zvučnu izolaciju i duboke basove.
- Nakrivljena struktura jastučića omogućuje stabilno i udobno nošenje.
- 4 veličine jastučića od hibridne silikonske gume osiguravaju čvrsto prijanjanje i dugotrajno ugodno nošenje (SS, S, M, L).
- Izdržljiv plosnati kabel.
- Isporučena praktična torbica.

Uporaba

Uporaba slušalica (pogledajte sliku **A**)

- 1 Ustanovite koja slušalica je desna a koja lijeva te ih držite kako je prikazano slikom.
- 2 Namjestite slušalice tako da u prijanjaju uz uši, kako je prikazano slikom.
- 3 Podesite ušni umetak kako bi u potpunosti prijanjao uz uho.

Pravilno namještanje umetaka (pogledajte sliku **B**)

Ukoliko slušalice nisu pravilno namještene u ušima, zvukovi niskih frekvencija ne mogu se čuti. Kako biste uživali u boljoj kvaliteti zvuka, promijenite veličinu ušnih umetaka ili podesite njihov položaj te ih udobno namjestite da budu priljubljeni uz uši. Ako umetci ne pristaju vašim ušima, isprobajte drugu veličinu. Provjerite veličinu umetaka prema njihovoj unutarnjoj boji (pogledajte sliku **B**–①). Kod promjene jastučića, čvrsto ih pričvrstite tako da ih zakrenete te na taj način spriječite da se jastučić odvoji i ostane u vašem uhu.

Veličine umetaka (unutarnja boja)

Mali				Veliki
←				→
SS (crvena)	S (narančasta)	M (zelena)	L (svijetlo plava)	

Odvajanje umetka (pogledajte sliku **B**–②)

Držeći slušalicu, okrenite i izvucite umetak.

🔊 Savjet

Ako umetak klizi te se ne može odvojiti, omotajte ga suhom mekanom krpom.

Pričvršćivanje umetka (pogledajte sliku **B**–③)

Gurnite slušalicu u unutarnji dio umetka sve dok dio koji strši nije u potpunosti prekriven.

Čišćenje umetaka

Skinite umetke sa slušalica te ih operite otopinom blagog deterdženta.

Pričvršćivanje hvataljke na kabel (pogledajte sliku **C**)

- 1 Hvataljku držite zatvorenom i lagano povucite ručicu na hvataljci prema gore.
- 2 Položite kabel u udubljenje ispod ručice.

Napomene

- Ukoliko povučete ručicu kad hvataljka nije zatvorena ili držite hvataljku zatvorenom i previše otvorite ručicu, stavljanje kabela u udubljenje nije moguće.
- Pripazite da ne uhvatite kabel na izbočeni dio hvataljke te da ne uklijesite kabel u udubljenje. U suprotnom, može doći do oštećenja žica u kabelu.
- Ne mijenjate položaj hvataljke kad je kabel pričvršćen. U suprotnom, može doći do oštećenja žica u kabelu.

Tehnički podaci

Vrsta: Zatvoreni, dinamički / Zvučnik: 9 mm (CCAW), kupolaste / Snaga: 100 mW (IEC*) / Impedancija: 16 Ω pri 1 kHz / Osjetljivost: 103 dB/mW / Frekvencijski odziv: 5 – 23,000 Hz / Kabel: 1,2 m, kabel tipa Y, plosnati / Priključak: Pozlaćeni stereo mini utikač u obliku slova L / Masa: Približno 4 g bez kabela / Isporučeni pribor: Umetci (SS × 2, S × 2, M × 2, L × 2), torbica (1), hvataljka (1), upute za uporabu (1)

* IEC = Međunarodno elektrotehničko povjerenstvo

Dizajn i tehnički podaci podložni su promjeni bez najave. Proizvođač ne preuzima odgovornost za eventualne tiskarske pogreške.

Mjere opreza

- Pošto su slušalice izrađene od čvrstih materijala, ukoliko ih na silu približite ušima može doći do oštećenja bubnjića. Izbjegavajte uporabu slušalica na mjestima na kojima ih iz ušiju lako mogu izvući ljudi ili predmeti, primjerice lopta, itd.
- Kad pritisnete slušalice u uši, možete začuti "klik" zvuk dijafragme. Pojava ne predstavlja kvar.
- Slušanje putem slušalica pri visokoj glasnoći može oštetiti vaš sluh. Radi sigurnosti u prometu, nemojte koristiti slušalice dok upravljate motornim vozilom ili biciklom.
- Ne stavljajte predmete na slušalice, niti vršite pritisak, jer može doći do izobličenja slušalica tijekom dugotrajne pohrane.
- Umetci se mogu istrošiti uslijed dugotrajnog skladištenja ili uporabe.
- Umetke čvrsto pričvrstite na slušalice. Ako se umetak slučajno odvoji i ostane u uhu, može uzrokovati ozljedu.
- Stereo slušalice nemojte ostavljati na mjestima izloženima izravnom sunčevom svjetlu, vrućini ili vlazi.

Napomene o statičkom elektricitetu

U uvjetima iznimno suhog zraka možete osjetiti lagano peckanje na ušima. To je posljedica statičkog elektriciteta koji se nakupio u tijelu i ne predstavlja kvar slušalica.

Efekt se može umanjiti nošenjem odjeće od prirodnih materijala.

Dodatno nabavljivi zamjenski umeci slušalica mogu se naručiti kod najbližeg Sony prodavatelja.



Zbrinjavanje starih električnih i elektroničkih uređaja (primjenjuje se u Europskoj uniji i ostalim europskim zemljama s posebnim sistemima zbrinjavanja)

Ova oznaka na proizvodu ili na ambalaži označava da se ovaj proizvod ne smije zbrinjavati kao kućni otpad. On treba biti zbrinut na za tu namjenu predviđenom mjestu za reciklažu električne ili elektroničke opreme. Pravilnim zbrinjavanjem starog proizvoda čuvate okoliš i brinete za zdravlje svojih bližnjih. Nepravilnim odlaganjem proizvoda ugrožava se okoliš i zdravlje ljudi. Reciklažom materijala pomažete u očuvanju prirodnih izvora. Za detaljne informacije o reciklaži ovog proizvoda, molimo kontaktirajte vašu lokalnu upravu, odlagalište otpada ili trgovinu gdje ste kupili proizvod.