

# SONY®

## *Стерео слушалки*

---

BG Упътване за употреба

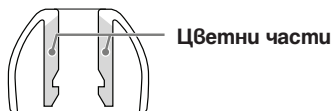
MDR-EX36V

**A**

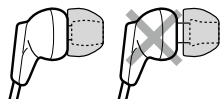
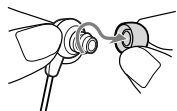

Стерео мини щекер с формата на буквата L

**B**

① Преглед в разгложен вгид



②

**C**

Стерео слушалки

Функции

- Лесен за употреба бутон за контрол на звука
- Хибридни силиконови тапи за удобно приспособяване и комфорт при носене за дълъг период от време.
- Кабел от вид Y с плъзгач, който да предотвратява прегъването на кабела.
- Приложен е удобен механизъм за регулиране на кабела.

Носене на слушалките

(вижте фиг. **A**)

Носете слушалките, като съобразите факта, че тапата, маркирана с (R), е за дясното ви ухо, а тази, маркирана с (L) - за лявото ухо.

Как да използвате приложния механизъм за регулиране на кабела

Можете да регулирате кабела, като го навиете (1) на регулиращия механизъм, след което поставите кабела в отвора (2)

(Кабелът може да бъде навит на механизма за регулиране до 50 см. Ако навиете повече, кабелът може лесно да се изплъзне от механизма.)

Забележка

Не навивайте щекера или разклонението на кабела, защото това може да причини прекъсване на кабела.

Как да използвате плъзгача (3)

Преместете плъзгача нагоре или надолу, за да промените позицията на разделение на кабела.

Как да използвате бутона за контрол на звука (4)

Завъртете нагоре, за да увеличите звука и надолу, за да намалите.

Как да инсталирате тапите правилно

Ако тапите не са подходящи за вашите уши, възможно е да не чувате ниските тонове. За да се наслаждавате на по-добро качество на звука, сменете тапите с друг размер или регулирайте позицията на тапите, така че да застанат на ушите ви удобно и плътно.

Ако тапите не са подходящи за вашите уши, опийаийте друг размер. Проверете размера на тапите, като проверите цвета във вътрешността (вижте фиг. **B**. ①).

Когато сменяте тапите, инсталирайте ги здраво върху слушалките, за да предотвратите потенциалното им оставане в ушите.

### Размери на тапите (оцветени във вътрешността)

Малък

Голям

SS*	S	M	L
(Червен)	(Оранжев)	(Зелен)	(Светло син)

\* Можете допълнително да закупите този размер тапи; този размер тапи не е включен в комплекта.

#### За да свалите тапите (вижте фиг. B - ②)

Докаато придържате слушалките, завъртете и извадете тапата.

#### За да прибавите тапата (вижте фиг. B - ③)

Натиснете частите навътре докато излизат частите на слушалките се покрият напълно.

Почистване на тапите

Свалете тапите от слушалките и ги измийте с мек почистващ разтвор.

### Спецификации

Вид: Затворен, динамичен/ Драйвер устройство: 9 mm, куполен тип (CCAW)/ Капацитет на хранването: 100 mWh (IEC\*)/ Импеданс: 16 – при 1 kHz/ Чувствителност: 100 dB/mWh/ Честотен отговор: 6 - 23, 000 Hz/ Кабел: Прибл. 1.2 m, Litz кабел Y вид/ Шекер: Позлатен стерео мини шекер с L-форма/ тегло” Прибл. 3 g/ Приложени аксесоари: Тапи (S x 2, M x 2, L x 2), Резултатор за кабела (1)

\* IEC = Международна комисия на електротехниците

Дизайнът и спецификациите подлежат на промяна без предупреждение.

### Предпазни мерки

- Моля, пазете тапите чисти по всяко време, особено във вътрешността им (вижте фиг. C).
- Ако във вътрешността на тапите попадне ушна кал или прах, възможно е да имате трудности с чуването.
- Възможно е при сухо време да чувствате лека болка в ушите. Това не е причинено от повреда в слушалките, а от статично електричество, което се акумулира от вашето тяло. То се намалява, когато носите грехи, произведени от естествени материали, които не генерират статично електричество толкова лесно.
- Слушането с висока сила на звука може да е причина за затруднения при чуването на странични шумове. За безопасност, не използвайте слушалките докато шофирате или карате велосипед.
- Възможно е тапите за уши да дефектират в

следствие на продължителна употреба или съхранение.

- Инсталирайте тапите здраво на слушалките. Ако някоя тапа случайно се отдели и остане в ухото ви, възможно е това да е причина за нараняване.

### Забележка относно статичното електричество

Най-вече при наличие на климатизици може да почувствате леки убождания по ухото. Това е резултат от статичното електричество събрано в тялото и не е в резултат на неизправност на слушалките. Ефектът може да бъде намален при носенето на грехи произведени от естествени тъкани.

EP-EX10A се продава отделно като опция за подмяна на тапите  
EP-EX10A предлага 4 вида тапи: SS, S, M и L.



Изхвърляне на стари електрически и електронни уреди (Приложимо за страните от Европейския съюз и други европейски страни, използващи система за разделно събиране на отпадьци)

Този символ на устройството или на неговата опаковка показва, че този продукт не трябва да се третира като домашен отпадък. Вместо това, той трябва да бъде предаден в съответните пунктове за рециклиране на електрически и електронни уреди. Изхвърляйки този продукт на правилното място, вие предотвратявате потенциални негативни последици за околната среда и човешкото здраве, които в противен случай, при неправилното изхвърляне на продукта, могат да се случат. Рециклирането на материалите ще помогне за запазването на естествените ресурси. За по-подробна информация относно рециклирането на този продукт, моля, свържете се с местния градски офис, службата за изхвърляне на отпадъци или с магазина, от който сте закупили продукта.

<http://www.sony.net/>

Sony Corporation Printed in Czech Republic (EU)

BG



**Изхвърляне на стари електрически и електронни уреди  
(Приложимо за страните от Европейския съюз и други европейски страни, използващи система за разделно събиране на отпадъци)**

Този символ на устройството или на неговата опаковка показва, че този продукт не трябва да се третира като домашен отпадък. Вместо това, той трябва да бъде предаден в съответните пунктове за рециклиране на електрически и електронни уреди. Изхвърляйки този продукт на правилното място, вие предотвратявате потенциални негативни последици за околната среда и човешкото здраве, които могат да се случат при неправилното изхвърляне на продукта. Рециклирането на материалите ще помогне за запазването на естествените ресурси. За по-подробна информация относно рециклирането на този продукт, моля, свържете се с местния градски офис, службата за изхвърляне на отпадъци или с магазина, от който сте закупили продукта.

Производителят на този продукт е Sony Corporation, 1-7-1 Konan Minato-ku Tokyo, 108-0075 Japan. Упълномощеният представител за EMC (електромагнитна съвместимост) и техническа безопасност на продукта е Sony Deutschland GmbH, Hedelfinger Strasse 61, 70327 Stuttgart, Germany. За въпроси, свързани със сервиза и гаранцията, моля обърнете се към адресите в съответните сервизни или гаранционни документи.

Допълнителна информация за този продукт и отговори на често задавани въпроси можете да намерите на нашия уебсайт за клиентска поддръжка.

<http://www.sony.bg>