

SONY®

AQUAPAC®
100% etanș

Manual de instrucțiuni

RO



**Premiul reginei
pentru întreprinderi :
INOVAȚIE
2007**

Aquapac și Aquaclip sunt mărci comerciale
sau mărci comerciale înregistrate ale Aquapac
International Limited.
© Aquapac International Limited.
Toate drepturile sunt rezervate

Consultați adresa de Internet : www.Aquapac.Net

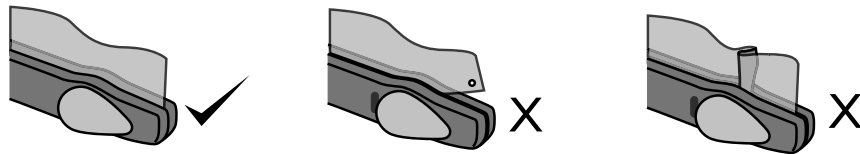
Patentat în :
S.U.A. 5797683
Europa 0763337
Australia 717691
China 96109311.0
Japonia 3592848
Alte patente solicitate.

Cum să aveți grijă de dispozitivul dvs. Aquapac®

Vă rugăm să citiți cele prezentate în continuare cu privire la noua dumneavoastră husă și modul în care se recomandă să aveți grijă de aceasta.

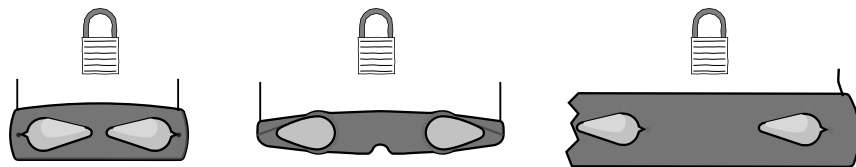
Aquaclip®

Sistemul de închidere Aquaclip® a fost folosit pentru husele noastre începând cu anul 1996. Acesta a fost testat de Institutul Britanic de Standardizare pentru a corespunde standardelor internaționale de etanșeitate, și a fost denumit „Produs al mileniului” de către Consiliul de proiectare. Câtă vreme sigilați cu grijă sistemul, acesta va etanșeiza husa pentru care este folosit, făcând-o să împiedice 100% pătrunderea în interior a aerului, a prafului sau a apei, până la adâncimi de 5 m.



Închiderea husei

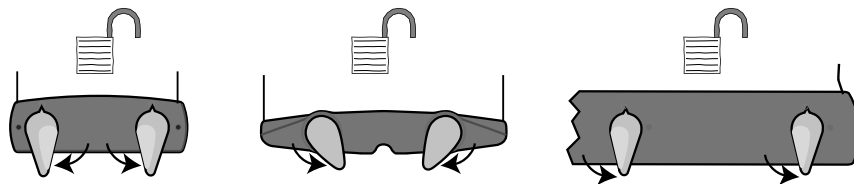
Aveți grijă ca micile clipsuri flexibile, de culoare neagră, să fie întotdeauna corect atașate. Acestea au rolul de alinia în mod adecvat husa cu clemă. Dacă clipsurile se detașează, prindeți-le la loc cu grijă. Dacă nu sunteți sigur ce trebuie să faceți, returnați-ne sistemul Aquapac pentru a-l reasambla.



Aveți grijă, în clemă să nu se prindă nici un obiect care ar putea să împiedice etanșeizarea în mod adecvat (inclusiv granule de nisip). Rabatați întotdeauna, complet, mânerul. Dacă imersați sistemul Aquapac, aveți grijă ca toate mânerul să rămână continuu în poziția închis.

Deschiderea husei

Nu deschideți niciodată husa câtă vreme vă aflați sub apă. Pentru a împiedica pătrunderea apei în incintă la deschiderea acesteia, aveți grijă să scuturați în prealabil apa de pe suprafața exterioră a sa, iar apoi să țineți husa cu clemă în jos când deschideți mânerul.



Testul cu bule de aer

Înainte de a folosi pentru prima dată sistemul de închidere, vă rugăm să verificați dacă a ajuns la dumneavoastră în perfectă stare. Introduceți un obiect fără valoare în interiorul acesteia, etanșați sistemul și scufundați-o sub apă. Este posibil să apară câteva bule de aer de pe clemă, ceea ce este normal. Apa poate intra în clemă, fără a pătrunde în interiorul husei. Dacă, însă, constatați formarea unui flux de bule de aer atunci când supuneți husa la presiuni, înseamnă că aceasta nu este în perfectă stare.

Îngrijirea pe parcursul folosirii

Garanția pe care noi o oferim, acoperă defecte de material sau de manoperă, pe o durată de timp de 3 ani. Dacă survine o problemă cauzată de un defect de fabricație în timpul acestei perioade de garanție, vă vom oferi compensații pentru atât pentru Aquapac, cât și pentru conținutul acestuia. Nu putem însă să oferim garanție în cazul deteriorării accidentale, a uzurii generale sau a perforării husei (materialul din care aceasta este realizată este rezistent, însă poate fi perforat); de aceea, aveți grijă să asigurați separat conținutul.

Evitați contactul cu obiecte ascuțite sau abrazive. Păstrați cu grijă husa pentru a nu fi deteriorată în cazul unei mări agitate. Examinați husa înainte de a o folosi, pentru a fi siguri că nu este deteriorată în mod vizibil (pentru siguranță, se recomandă să efectuați de fiecare dată testul cu bule de aer). După contactul cu apă salină, cu apă ce conține clor sau cu cremă solară, spălați husa cu apă cu săpun și clătiți-o cu apă de la robinet. Nu folosiți înălbitor, alcool sau alte substanțe de curățare.

Reciclarea la sfârșitul duratei de viață

Aquapac se angajează să ia parte la protejarea și păstrarea mediului înconjurător. Interesul acesteia este de a proteja și conserva natura pe care o iubim și de care ne bucurăm, în beneficiul nostru și al generațiilor viitoare. Fiecare dintre noi poate să își aducă o contribuție pozitivă la aceasta evitând să arunce ca deșeu reziduuri reciclabile. Dacă dețineți sistemul Aquapac de mai mult de 3 ani și garanția pentru acesta a expirat, puteți, dacă doriți, să ni-l returnați. Ne asumăm responsabilitatea de a ne ocupa ca acesta să fie reciclat în cea mai mare măsură. Pentru detalii, consultați adresa de internet : www.Aquapac.Net.

La temperaturi ridicate

Nu lăsați Aquapac afară, la soare. Deși materialul husei este stabilizat UV - ceea ce înseamnă că plasticul nu se va decolora sau sparge din cauza razelor de soare - această husă nu va proteja de căldură sau de radiații solare nici un obiect aflat în interior.

Când este umed

Anumite huse Aquapac sunt furnizate cu gel de siliciu (desicator) care ajută la absorbția umezelii din interior. În locuri cu umiditate ridicată, aerul din interiorul husei va fi umed. În cazul camerelor, această umezeală are tendința de a condensa pe lentilele din interiorul aparatului. Pliculețele de desicator vor absorbi umezeala, menținând complet uscat conținutul husei. Vă recomandăm să folosiți pliculețe cu desicator în toate husele Aquapac, atunci când va aflați locuri cu umiditate ridicată. Astfel de plicuri pot fi achiziționate de la adresa de Internet : www.Aquapac.Net.

Nu este destinată băilor fierbinți

În jurul temperaturii de 40°C, materialul din care este realizat Aquaclip începe să devină mai moale. Dacă husa este imersată în apă prea caldă, este posibil ca lichidul să pătrundă în interior. Este permis ca husa să plutească la suprafața apei și poate fi folosită în siguranță în saune sau jacuzzi™.

La temperaturi scăzute

Materialul moale al husei rămâne funcțional și flexibil până la temperaturi de - 40°C. Materialul din care este produs Aquapac nu conține deloc PVC.

Cutie pentru player MP3

Înainte de a conecta minicăștile la o mufă externă pentru căști, aveți grijă să verificați dacă sunt curate și uscate conexiunile. Încercați să nu trageți brusc de conectorul pentru căștile externe deoarece se poate deteriora carcasa.

Folosirea cutiei pentru camera digitală

Manevrați toate ferestrele pentru lentile, cu aceeași grijă ca și obiectivul camerei. Evitați zgărierea și nu pliați secțiunea LENZFLEX.

Opriiți camera înainte de a o introduce în cutie. Reporniți-o după introducerea în cutie, având grijă ca obiectivul extins al aparatului să nu atingă cutia. Apoi sigilați Aquaclip.

Cutiile pentru mini camere și camere de dimensiuni reduse

Puteți înregistra prin partea frontală și prin cea din spate - ambele ferestre fiind realizate din material optic transparent denumit LENZFLEX. Aveți grijă să introduceți mai întâi butonul declanșator al camerei - celălalt capăt față de Aquaclip - în caz contrar, va fi dificil să apăsați butonul. Materialul de culoare albastră este mai subțire decât LENZFLEX și de aceea este mai ușor să acționați butoanele prin intermediul acestuia.

Sfaturi pentru înregistrarea de fotografii de bună calitate

Dacă urmați câteva recomandări, nu există nici un motiv ca cineva să remarce că imaginile dvs. au fost înregistrate din interiorul unei cutii de protecție. Este similar cu înregistrarea de fotografii prin fereastra unei locuințe. În primul rând, ferestrele trebuie să fie cât mai curate posibil. Chiar și în cazul unor ferestre foarte curate, este posibil să observați reflexii, însă cu cât obiectivul camerei este mai aproape de fereastră, cu atât reflexiile sunt mai reduse. În mod similar, husele noastre dau rezultate mai bune atunci când obiectivul camerei este în contact cu fereastra. Evitați să folosiți blițul, însă dacă folosirea acestuia este absolut necesară, aveți grijă ca husa să fie în contact cu acesta pentru ca lumina să nu se reflecte înapoi pe obiectiv.

Fotografii subacvatice

Majoritatea camerelor beneficiază de reglaje manuale pentru balansul de alb. În cazul în care camera dvs. este dotată cu posibilitatea de reglaj subacvatic (Underwater) folosiți această opțiune. În caz contrar, încercați să utilizați opțiunea „Lumina zilei” (Daylight). Consultați secțiunea „Cele mai frecvente întrebări” (FAQ) de la adresa de Internet : www.Aquapac.Net pentru a afla informații suplimentare legate de balansul de alb.

Este necesar puțin exercițiu - și puțin noroc - pentru a obține imagini subacvatice de bună calitate. Vă rugăm să nu credeți că fiecare imagine înregistrată va fi la calitatea uneia de pe coperta unei reviste ca „SportDiver” ! Trebuie să beneficiați de soare puternic și de apă limpede. Veți obține cele mai bune rezultate în miezul zilei, când soarele este cel mai puternic și mai ales când vă aflați cât mai aproape de suprafața apei. Lumina dispare rapid pe măsură ce vă scufundați mai adânc, la fel și culorile (unul dintre avantajele camerelor digitale este acela de a putea retușa imaginile ulterior, pentru a înlocui culorile pierdute pe măsură ce pătrundeți mai adânc sub apă).

Blițul funcționează rareori sub apă. Nu din cauza sistemului Aquapac, ci pentru că acesta tinde să reflecte lumina emisă pe particulele din apă. Chiar și apa limpede conține nenumărate microorganisme și particule. Cu cât distanța dintre dvs. și subiect este mai mică, cu atât rezultatele obținute sunt mai bune. Pentru a obține rezultate optime, folosiți obiective superangulare și apropiați-vă de subiect. Acesta este secretul !

Garanția globală de 3 ani a producătorului

Aquapac International Limited („AIL”) garantează că acest produs, dacă este folosit în conformitate cu instrucțiunile anterioare, nu va prezenta defecte legate de manoperă sau de materiale, timp de trei ani de la data achiziției.

Compania AIL nu este răspunzătoare, în cadrul acestei garanții, dacă în urma testelor și a examinării se constată că presupusele defecte și disfuncționalități ale produsului nu există sau au fost cauzate în urma utilizării defectuoase, a unui accident sau ca urmare a neglijenței ori din cauza nerespectării prezentelor instrucțiuni. Nici AIL, nici vreunul dintre distribuitorii produselor acestei firme nu vor fi răspunzători pentru pierderea sau deteriorarea elementelor depozitate în aceasta husă, cauzate de o utilizare necorespunzătoare, de accidente, de neglijență sau de nerespectarea instrucțiunilor furnizate.

Dacă produsele AIL se consideră a fi deteriorate în condițiile acestei garanții, costul returnării lor către firma AIL vă va fi rambursat, iar toate cheltuielile legate de expediția către dvs. a unui produs înlocuitor vor fi suportate, de asemenea, de compania AIL.

Această garanție se aplică produselor achiziționate de la orice comerciant autorizat, de oriunde în lume. Site-urile de licitație pe Internet nu reprezintă modalități autorizate de comercializare, indiferent de identitatea vânzătorului. Produsele Aquapac cumpărate de pe Internet nu intră sub incidența acestei garanții acordate de AIL. Această garanție este suplimentară pe lângă drepturile legale în vigoare în țara dvs. și nu încalcă în nici un fel respectivele drepturi legale.

Pentru a obține un contract de garanție pentru service contactați fie distribuitorul din țara dvs., fie departamentul de protecție a consumatorilor al AIL, prin intermediul formularului pe care îl puteți prelua de la adresa de Internet www.Aquapac.Net. Este necesară o dovadă de achiziție care să indice data - așa că aveți grijă să o păstrați cu grijă !

SONY®

<http://www.sony.ro>

RO



Dezafectarea echipamentelor electrice și electronice vechi (Valabil în Uniunea Europeană și în celelalte state europene cu sisteme de colectare separate)

Acest simbol marcat pe un produs sau pe ambalajul acestuia indică faptul că respectivul produs nu trebuie considerat reziduu menajer în momentul în care doriți să îl dezafectați. El trebuie dus la punctele de colectare destinate reciclării echipamentelor electrice și electronice.

Dezafectând în mod corect acest produs veți ajuta la prevenirea posibilelor consecințe negative asupra mediului înconjurător și sănătății oamenilor care pot fi cauzate de tratarea inadecvată a acestor reziduuri. Reciclarea materialelor va ajuta totodată la conservarea resurselor naturale. Pentru mai multe detalii legate de reciclarea acestui produs, vă rugăm să consultați biroul local, serviciul de preluare a deșeurilor sau magazinul de unde ați achiziționat produsul.