

Útmutató a hangsugárzók telepítéséhez
 Návod k instalaci reproduktorů
 Sprievodca inštaláciou reproduktorov
 Ghid de instalare a boxelor
 Ръководство за монтиране на
 високоговорителите



©2014 Sony Corporation

BDV-NF7220

A hangsugárzók felszerelése a készülék házára
 Instalace reproduktorů na kryt zařízení
 Inštalácia reproduktorov na skrinku
 Montarea boxelor pe carcasa
 Монтиране на високоговорителите
 върху корпуса

A

A hangsugárzók felszerelése a falra
 Montáž reproduktorů na zeď
 Inštalácia reproduktorov na stenu
 Montarea boxelor pe perete
 Монтиране на високоговорителите
 на стената

B

A A hangsugárzók felszerelése a készülék házára
 Instalace reproduktorů na kryt zařízení
 Inštalácia reproduktorov na skrinku
 Montarea boxelor pe carcasa
 Монтиране на високоговорителите върху корпуса

A

B

C

D

Bal első hangsugárzó (L): Fehér
 Jobb első hangsugárzó (R): Piros

Levý přední reproduktor (L): Bílá
 Pravý přední reproduktor (R): Červená

Лавý предný репродуктор (L): biely
 Правý предný репродуктор (R): червенý

Boxă frontală stânga (L): Alb
 Boxă frontală dreapta (R): Roșu

Преден ляв високоговорител (L): бял
 Преден десен високоговорител (Д): Червен

1

2

3

Színes cső
 Barevná objímka
 Farebná rúrka
 Manșon colorat
 Цветна изолация

D

B

A hangsugárzók felszerelése a falra
 Montáž reproduktorů na zeď
 Instalácia reproduktorov na stenu
 Montarea boxelor pe perete
 Монтиране на високоговорителите на стената



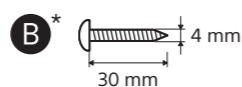
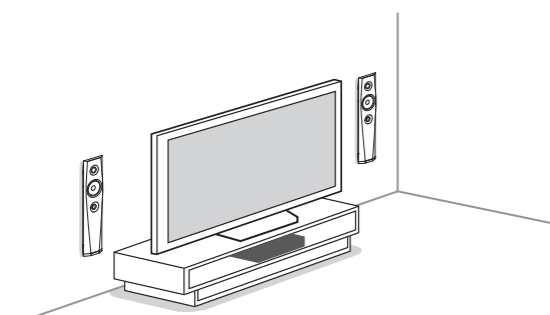
Bal első hangsugárzó (L): Fehér
 Jobb első hangsugárzó (R): Piros

Levý přední reproduktor (L): Bílá
 Pravý přední reproduktor (R): Červená

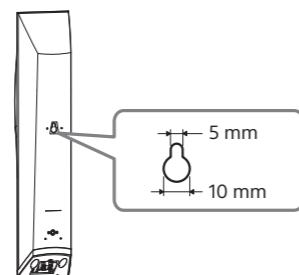
Ľavý predný reproduktor (L): biely
 Pravý predný reproduktor (R): červený

Boxă frontală stânga (L): Alb
 Boxă frontală dreapta (R): Roșu

Преден ляв високоговорител (L): бял
 Преден десен високоговорител (Д): Червен



* Nem mellékelt
 Není součástí dodávky
 Nedodáva sa
 Nefurnizat
 Не е включен в комплекта



Figyelem!

- A fal építőanyagához és erősségéhez megfelelő csavarokkal kapcsolatos kérdéseivel forduljon szakemberhez.
- A Sony nem felelős a nem megfelelő felszerelésből, falvastagságból, csavar rögzítésből vagy természeti csapásból stb. eredő balesetekért és károkért.

Pozor

- V železářství nebo u montéra zjistěte, jaké šrouby je s ohledem na materiál a sílu zdi vhodné použít.
- Společnost Sony není zodpovědná za jakékoli nehody či poškození způsobené nesprávnou instalací, nedostatečnou pevností zdi nebo použitím nevhodného šroubu, přírodní katastrofou apod.

Upozornenie

- Obráťte sa na predajcu skrutiek alebo odborníka na inštaláciu, aby ste získali informácie o skrutkách, ktoré sú vhodné pre materiál steny a jej pevnosť.
- Spoločnosť Sony nezodpovedá za nehody ani škody spôsobené nesprávnou inštaláciou, nedostatočnou pevnosťou steny alebo nesprávnou inštaláciou skrutiek, prírodnými katastrofami a pod.

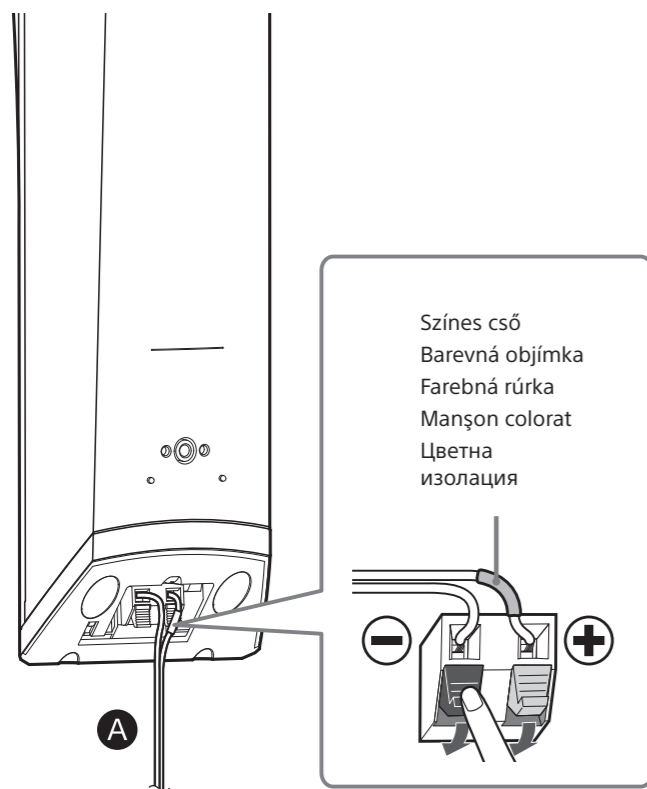
Atenție

- Contactați un atelier de montaj sau un instalator pentru detalii legate de șuruburile adecvate pentru materialul peretelui sau de rezistența acestuia.
- Sony nu este responsabil pentru accidente sau daune cauzate de montarea necorespunzătoare, de rezistența insuficientă a peretelui sau de montarea necorespunzătoare prin înșurubare, de calamități naturale etc.

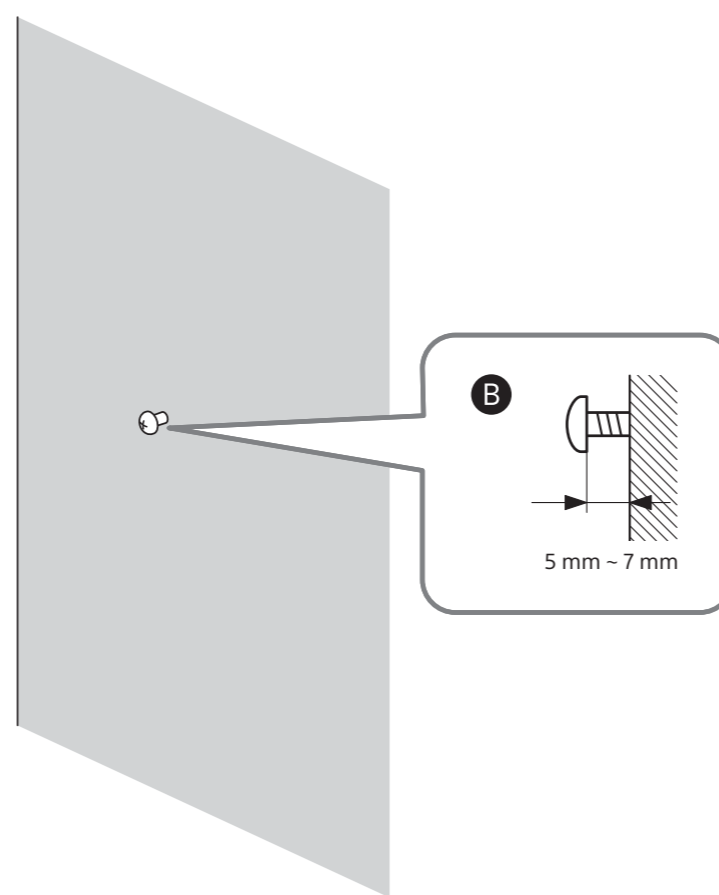
Внимание

- Свържете се с магазин за крепежни елементи или с техник относно винтовете, които са подходящи за материала и якостта на стените.
- Sony не носи отговорност за инциденти или повреди, причинени от неправилен монтаж, недостатъчна здравина на стената, неправилно закрепване на винтовете, природно бедствие и т.н.

1



2



3

