

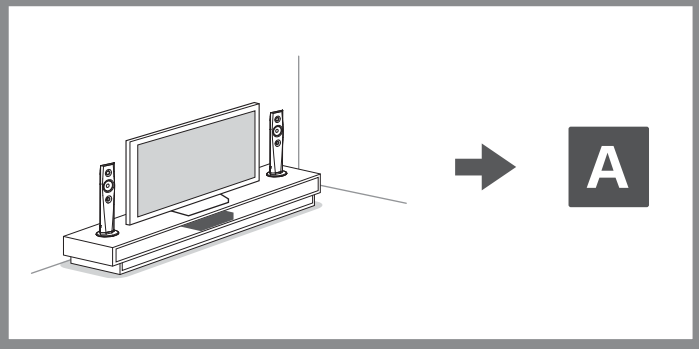
Vejledning til installation af højttalere
 Kaiuttimen asennusohje
 Högtalarinstallationsguide
 Οδηγός εγκατάστασης ηχείων
 Garsiakalbių montavimo vadovas
 Skaļruņu uzstādīšanas norādījumi
 Kõlarite paigaldusjuhend



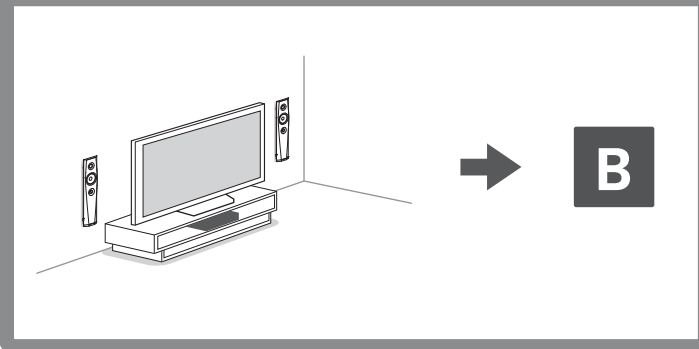
©2014 Sony Corporation

BDV-NF7220

Montering af højttalere på kabinettet
 Kaiuttimien asentaminen TV-tasolle
 Montera högtalarna på höljet
 Εγκατάσταση των ηχείων στο ντουλάπι
 Garsiakalbių montavimas ant spintelės
 Skaļruņu uzstādīšana uz plauktiņa
 Kõlarite paigaldamine kappi

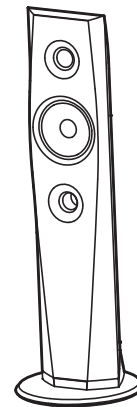


Montering af højttalere på væggen
 Kaiuttimien asentaminen seinälle
 Montera högtalarna på väggen
 Εγκατάσταση των ηχείων στον τοίχο
 Garsiakalbių montavimas ant sienos
 Skaļruņu uzstādīšana pie sienas
 Kõlarite paigaldamine seinale



A

Montering af højttalere på kabinettet
 Kaiuttimien asentaminen TV-tasolle
 Montera högtalarna på höljet
 Εγκατάσταση των ηχείων στο ντουλάπι
 Garsiakalbių montavimas ant spintelės
 Skaļruņu uzstādīšana uz plauktiņa
 Kõlarite paigaldamine kappi



Venstre fronthøjttaler (L): hvid
 Højre fronthøjttaler (R): rød

Vasen etukaiutin (L): valkoinen
 Oikea etukaiutin (R): punainen

Vänster fronthögtalare (L): vit
 Höger fronthögtalare (R): röd

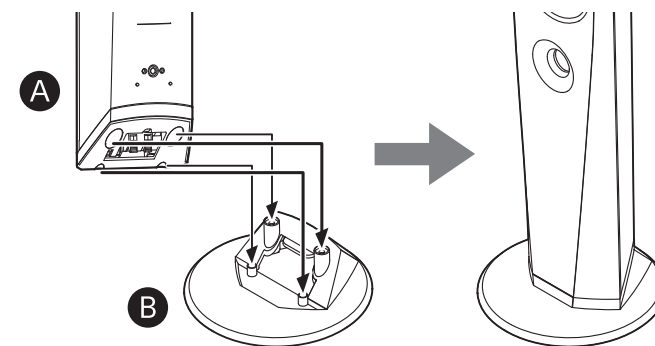
Εμπρός αριστερό ηχείο (A): Λευκό
 Μπροστινό δεξί ηχείο (R): Κόκκινο

Priekinis kairysis garsiakalbis (L): baltas
 Priekinis dešinysis garsiakalbis (R): raudonas

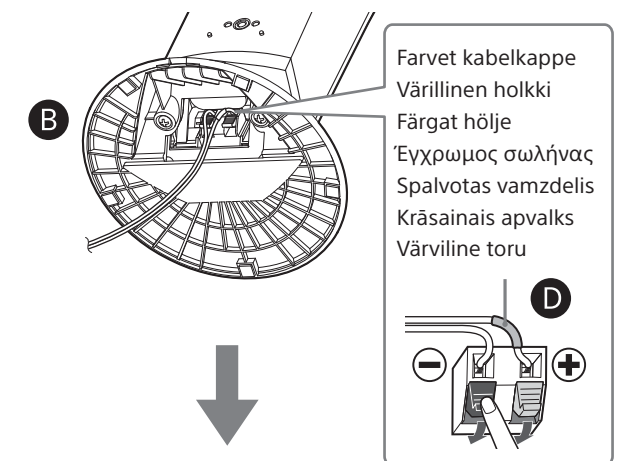
Priekšējais kreisais skaļrunis (L): balts
 Priekšējais labais skaļrunis (R): sarkans

Eesmine vasak kõlar (L): valge
 Eesmine parempoolne kõlar (R): Punane

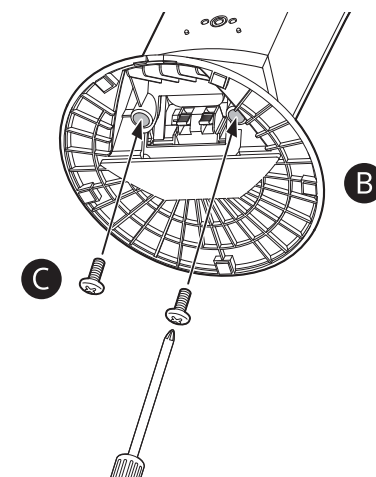
1



3

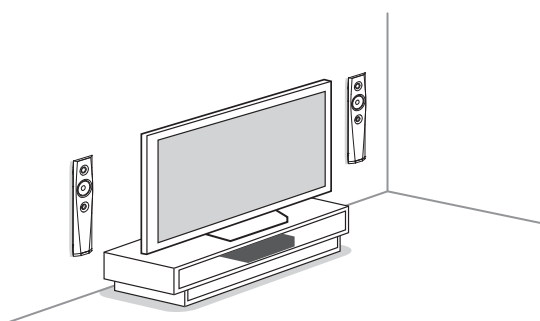


2



B

Montering af højttalere på væggen
 Kaiuttimien asentaminen seinälle
 Montera högtalarna på väggen
 Εγκατάσταση των ηχείων στον τοίχο
 Garsiakalbių montavimas ant sienos
 Skafļruņu uzstādīšana pie sienas
 Kõlarite paigaldamine seinale



Venstre fronthøjtaler (L): hvid
 Højre fronthøjtaler (R): rød

Vasen etukaiutin (L): valkoinen
 Oikea etukaiutin (R): punainen

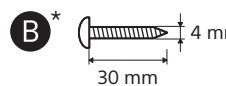
Vänster fronthögtalare (L): vit
 Höger fronthögtalare (R): röd

Εμπρός αριστερό ηχείο (Α): Λευκό
 Μπροστινό δεξί ηχείο (R): Κόκκινο

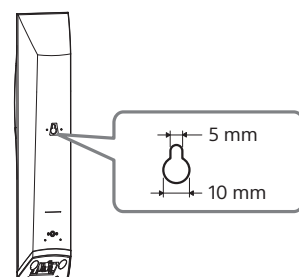
Priekinis kairysis garsiakalbis (L): baltas
 Priekinis dešinysis garsiakalbis (R): raudonas

Priekšējais kreisais skaļrunis (L): balts
 Priekšējais labais skaļrunis (R): sarkans

Eesmine vasak kõlar (L): valge
 Eesmine parempoolne kõlar (R): Punane



* Medfølger ikke
 Lisävaruste
 Medföljer inte
 Δεν παρέχεται
 Nepriedamas
 Komplektācijā nav iekļauts
 Ei kuulu komplekti



Forsigtig!

- Kontakt et byggemarked eller en montør for at få oplysninger om, hvilke skrue der er egnede til vægmateriale.
- Sony er ikke ansvarlig for uheld eller skader, der skyldes ukorrekt montering, utilstrækkelig vægbæreevne eller ukorrekt iskruning af skrue, naturkatastrofer osv.

Huomio

- Kysy rautakaupasta tai asentajalta neuvoja seinämateriaaliin sopivista ruuveista.
- Sony ei vastaa onnettomuudesta tai vahingoista, jotka aiheutuvat virheellisestä asennuksesta, heikosta seinän rakenteesta, ruuvien virheellisestä kiinnityksestä, luonnonmullistuksesta tms.

Försiktighet!

- Kontakta bygghandeln eller en installatör för information om lämpliga skruvar för väggmaterial och belastning.
- Sony åtar sig inget ansvar för olyckor eller skador som orsakas av felaktig montering, svaga väggar eller felaktigt installerade skruvar, naturkatastrofer osv.

Προσοχή

- Επικοινωνήστε με ένα σιδηροπωλείο ή έναν τεχνικό εγκατάστασης για πληροφορίες σχετικά με τις βίδες που είναι κατάλληλες για το υλικό και την αντοχή του τοίχου.
- Η Sony δεν είναι υπεύθυνη για ατυχήματα ή ζημιές που προκαλούνται από ακατάλληλη εγκατάσταση, ανεπαρκή ανθεκτικότητα του τοίχου ή ακατάλληλη εγκατάσταση των βιδών, φυσικές καταστροφές κ.λπ.

Dėmesio

- Jei reikia informacijos, kokie varžtai tinkami pagal sienos medžiagą ir stiprumą, pasitarkite su varžtų pardavėju arba montuotoju.
- „Sony“ neatsako už nelaimingus atsitikimus arba žalą, patirtą dėl netinkamo montavimo, nepakankamo sienos stiprumo arba netinkamo varžtų sumontavimo, stichinių nelaimių ir t. t.

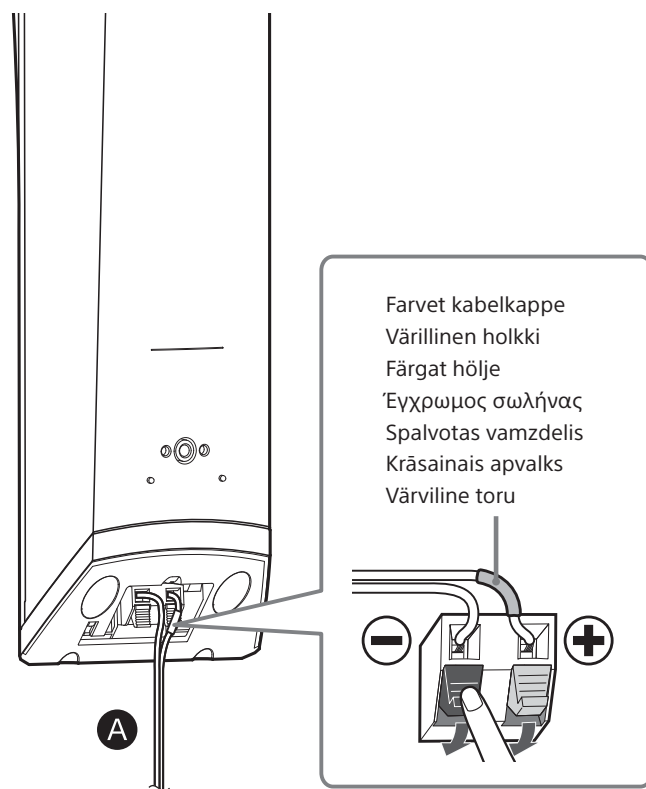
Uzmanību!

- Lai saņemtu informāciju par sienas materiālam un izturībai piemērotām skrūvēm, sazinieties ar skrūvju veikalu vai uzstādītāju.
- Sony neatbild par negadījumiem vai bojājumiem, ko izraisījusi nepareiza uzstādīšana, nepietiekama sienas izturība vai neatbilstošu skrūvju izmantošana, dabas katastrofa u.c.

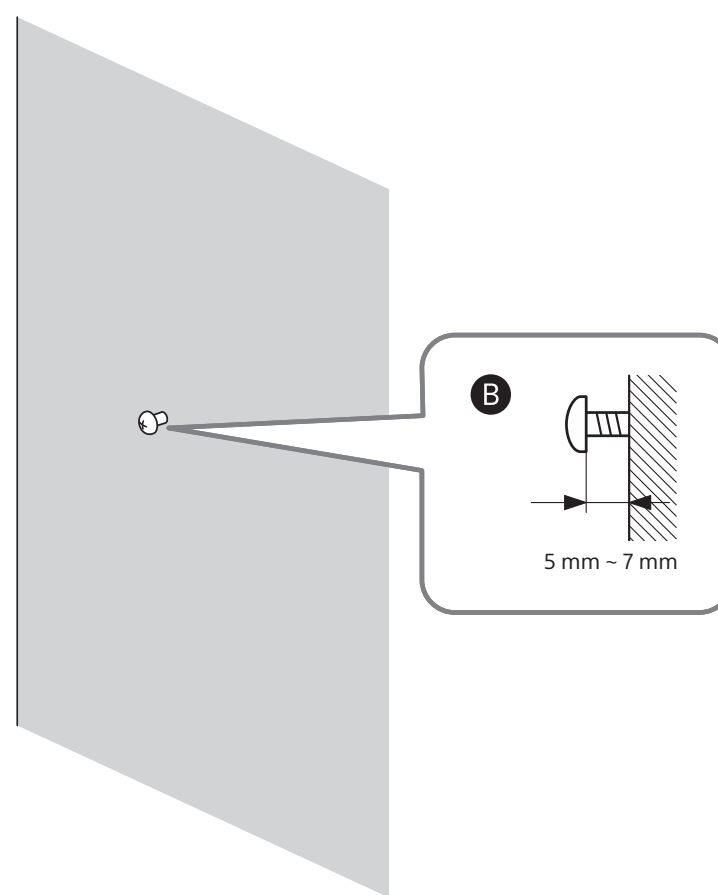
Hoiautus

- Seinamaterjali ja -tugevusega sobivate kruvide kohta küsige nõu kruve müüvast poest või paigaldajalt.
- Sony ei vastuta vales paigaldamisest, ebapiisavast seinatugevusest või vales kruvide paigaldamisest, looduskatastroofidest jms tingitud õnnetuste või vigastuste eest.

1



2



3

