

Σύστημα οικιακού κινηματογράφου DVD

Οδηγίες χρήσης

DAV-TZ135

Εμπορικά σήματα

Το σύστημα διαθέτει ενσωματωμένους προαρμωστικούς αποκωδικοποιητές ήπιας περιφερειακού ήχου Dolby® Digital και Dolby Pro Logic.
 * Κατασκευάζεται κατόπιν άδειας από την Dolby Laboratories.
 Τα Dolby, Pro Logic και το σύμβολο του δίσκου D είναι εμπορικά σήματα της Dolby Laboratories.

Στο σύστημα έχει ενσωματωθεί τεχνολογία High-Definition Multimedia Interface (HDMI™). Το HDMI, το λογότυπο HDMI και το High-Definition Multimedia Interface είναι εμπορικά σήματα ή κατοχυρωμένα εμπορικά σήματα της HDMI Licensing LLC στις Ηνωμένες Πολιτείες και σε άλλες χώρες.

Το "BRAVIA" είναι εμπορικό σήμα της Sony Corporation.

Τεχνολογία κωδικοποίησης ήχου MPEG Layer-3 και λογισμικά ευρεσιτεχνίας κατόπιν άδειας της Fraunhofer IIS and Thomson.

Το Windows Media είναι είτε κατοχυρωμένο εμπορικό σήμα είτε εμπορικό σήμα της Microsoft Corporation στις Ηνωμένες Πολιτείες ή/και σε άλλες χώρες. Το προϊόν αυτό περιέχει τεχνολογία που διέπεται από ορισμένα δικαιώματα πνευματικής ιδιοκτησίας της Microsoft. Απαγορεύεται η χρήση ή η διανομή της εν λόγω τεχνολογίας εκτός του προϊόντος χωρίς την κατάλληλη άδεια χρήσης της Microsoft.

ΣΧΕΤΙΚΑ ΜΕ ΤΗΝ MPEG-4 VISUAL: ΠΑΡΑΧΩΡΕΙΤΑΙ Η ΑΔΕΙΑ ΧΡΗΣΗΣ ΤΟΥ ΠΑΡΟΝΤΟΣ ΠΡΟΪΟΝΤΟΣ ΣΥΜΦΩΝΑ ΜΕ ΤΗΝ ΑΔΕΙΑ MPEG-4 VISUAL PATENT PORTFOLIO LICENSE ΓΙΑ ΤΗΝ

Σύνδεση των ηχείων

Προσοχή
 Μην χρησιμοποιείτε άλλα ηχεία πέραν όσων παρέχονται με αυτό το σύστημα.

Τοποθέτηση μαξιλαριών στο υποούφερ




Αφαιρέστε τα μαξιλαράκια από το προστατευτικό καλυμμία.

Σημείωση
 • Τοποθετήστε με προσοχή τα ηχεία ή/και τις βάσεις των ηχείων που είναι προσαρτημένες σε αυτά σε δάπεδα που έχουν υποβληθεί σε εδαφική καταγεγραμμία (κερί, λάδι, γυάλισμα κ.λπ.), καθώς μπορεί να δημιουργηθούν κηλίδες ή αποχρωματισμούς.



Ρύθμιση συστήματος χρωμάτων

- Συνδέστε το καλώδιο τροφοδοσίας.
- Ενεργοποιήστε την κύρια μονάδα και την τηλεόραση.



- Πιέστε επανειλημμένα **FUNCTION** ή **DVD/CD**, για να αλλάξετε τη λειτουργία σε **DVD/CD**.
 Η αναπαραγωγή ξεκινά αυτόματα, αν έχει τοποθετηθεί δίσκος με λειτουργία αυτόματης αναπαραγωγής. Πιέστε δύο φορές το **⏏** για να διακοπεί η αναπαραγωγή.
- Αλλάξτε τον ελεγχόμενο εύρος της τηλεόρασης, μέχρι να εμφανιστεί η ένδειξη "Home Theatre System".
- Πιέστε **SETUP** στη λειτουργία διακομής. Εμφανίζεται το μενού ρυθμίσεων.
- Πιέστε επανειλημμένα τα **←/→**, για να επιλέξετε [Σελίδα προτιμήσεων], και, στη συνέχεια, πιέστε το **⏏**.
- Πιέστε επανειλημμένα τα **↑/↓**, για να επιλέξετε [PAL ή INTSC], και, στη συνέχεια, πιέστε το **⏏**.
- Πιέστε επανειλημμένα τα **←/→**, για να επιλέξετε [Υπόση τηλεόρασης], και, στη συνέχεια, πιέστε το **⏏**.
- Πιέστε επανειλημμένα τα **↑/↓**, για να επιλέξετε [PAL ή INTSC] από την εμφανιζόμενη λίστα, και, στη συνέχεια, πιέστε το **⏏**.
- Πιέστε **SETUP**, για να απενεργοποιήσετε το μενού ρυθμίσεων.

Σημείωση
 • Η εμφάνιση των ενδείξεων στην οθόνη της τηλεόρασης ενδέχεται να διακοπεί στιγμιαία, μετά την αλλαγή του συστήματος χρωμάτων, όπως περιγράφεται παραπάνω.

ΠΡΟΕΙΔΟΠΟΙΗΣΗ

Για να μειωθεί ο κίνδυνος πυρκαγιάς ή ηλεκτροπληξίας, μην αφήνετε να στάζουν υγρά ή πιπαλές στη συσκευή και μην τοποθετείτε δοχεία που περιέχουν υγρά, όπως για παράδειγμα ανθοδοχεία, επάνω στη συσκευή.

Για να μειωθεί ο κίνδυνος πυρκαγιάς, μην καλύπτετε το άνοιγμα εξαερισμού της συσκευής με εφημερίδες, τραπέζοματίνια, κουρτίνες, κ.λπ.
 Μην τοποθετείτε στη συσκευή πηγές γυμνής φλόγας, όπως αναμμένα κεριά.
 Καθώς η μονάδα συνδέεται με την κεντρική παροχή ρεύματος μέσω του κύριου βύσματος, συνδέστε την σε μια πρίζα ρεύματος με εύκολη πρόσβαση. Αν παρηρρήσατε κάποια ανωμαλία στη μονάδα, απενεργοίστε αμέσως το κύριο βύσμα από την πρίζα ρεύματος. Το κύριο βύσμα χρησιμοποιείται για τη σύνδεση της συσκευής με την πρίζα ρεύματος, για αυτό τοποθετήστε τη συσκευή σε θέση από την οποία θα είναι εύκολο να αποσυνδεθεί από την πρίζα.
 Μην τοποθετείτε τη συσκευή σε περιορισμένους χώρους, όπως βιβλιοθήκες ή εντοιχισμένα έπιπλα.
 Μην εκθέτετε τις μπαταρίες ή τη συσκευή με εγκαταστημένες τις μπαταρίες σε υπερβολική θερμότητα, όπως ήλιακο φως, φωτιά, κ.τ.λ.
 Η μονάδα δεν είναι αποσυνδεδεμένη από την κεντρική παροχή ρεύματος εφόσον είναι συνδεδεμένη σε μια πρίζα ρεύματος, ακόμα και αν η ίδια η μονάδα είναι απενεργοποιημένη. Για να αποσφύγετε τους τραυματισμούς, η συσκευή πρέπει να στερεωθεί καλά στο δάπεδο/τοίχο, σύμφωνα με τις οδηγίες εγκατάστασης. Μόνο για εσωτερική χρήση.

ΠΡΟΣΟΧΗ
 Η χρήση οπτικών οργάνων με το παρόν προϊόν αυξάνει τον κίνδυνο για τα μάτια.

Δίσκοι με δυνατότητα αναπαραγωγής

DVD	DVD-ROM DVD-R/DVD-RW DVD+R/DVD+RW
CD	CD-DA (CD μουσικής) CD-ROM CD-R/CD-RW BINTEO CD Super VCD

Δεν γίνεται αναπαραγωγή του CD ή του DVD, αν δεν έχει οριστικοποιηθεί σωστά. Για περισσότερες πληροφορίες, ανατρέξτε στις οδηγίες χρήσης που παρέχονται με τη συσκευή εγγραψής.

Δίσκοι χωρίς δυνατότητα αναπαραγωγής

- Δίσκοι Blu-ray
- HD DVD
- DVD-RAM
- Δίσκοι ήχου DVD
- CD ΦΩΤΟΓΡΑΦΙΩΝ
- Super Audio CD
- Κομμάτι δεδομένων CD-Extras
- Πλεονά ήχητικό υλικού σε DualDiscs
- DVD-R/DVD-RW/DVD-R/DVD+RW σε λειτουργία VR (εγγραφή βίντεο)
- DVD-R/RW συμβατό με CPRM (Content Protection for Recordable Media - Προστασία περιεχομένου για εγγραψίμια πολυμέσα) που περιέχει περιεχόμενο με σημεία "Copy once" (μίας αντιγραφής).

Σημειώσεις για τους δίσκους
 Αυτό το προϊόν έχει σχεδιαστεί για την αναπαραγωγή δίσκων που συμμορφώνονται με το πρότυπο Compact Disc (CD). Οι δίσκοι DualDisc και ορισμένοι δίσκοι μουσικής που έχουν κωδικοποιηθεί με τεχνολογίες προστασίας πνευματικών δικαιωμάτων δεν συμμορφώνονται με το πρότυπο Compact

Για ευρωπαϊκά και μεξικανικά μοντέλα:

Η συσκευή αυτή έχει ταξινομηθεί ως προϊόν λέιζερ, κλάσης I (CLASS I LASER).
 Η σήμανση αυτή βρίσκεται στο πίσω εξωτερικό μέρος της μονάδας.

Επιμίσωση για τους πελάτες: οι ακόλουθες πληροφορίες αφορούν το πακέτο και το πακέτο σε χώρες στις οποίες εφαρμόζονται οι οδηγίες της ΕΕ.
 Κατασκευαστής αυτού του προϊόντος είναι η Sony Corporation, 1-7-1 Konan Minato-ku Tokyo, 108-0075 Japan. Ο εξουσιοδοτημένος αντιπρόσωπος όσον αφορά την ηλεκτρονική συμβατότητα (EMC) και την ασφάλεια του προϊόντος είναι η Sony Deutschland GmbH, Hedelfinger Strasse 61, 70327 Stuttgart, Germany. Για θέματα σέρβις ή εγγύησης, ανατρέξτε στις διευθύνσεις που παρέχονται στα ξεχωριστά έγγραφα σέρβις και εγγύησης.

Για τους πελάτες στις Η.Π.Α.

Για να μειωθεί ο κίνδυνος πυρκαγιάς ή ηλεκτροπληξίας, μην εκθέτετε τη συσκευή σε βροχή ή υγρασία.

Αυτό το σύμβολο έχει σκοπό να ενημερώσει το χρήστη για την παρουσία μη ιονιομηρή "επιπλοήνων τάση" στο εσωτερικό του περιβλήματος του προϊόντος, η οποία μπορεί να έχει επαρκή έκταση, ώστε να αποτελέσει κίνδυνο ηλεκτροπληξίας για τους χρήστες.

Αυτό το σύμβολο έχει σκοπό να ενημερώσει το χρήστη για την ύπαρξη σημαντικών οδηγίων χρήσης και συντήρησης (εξόφλη) στα χειρίδια που συνοδεύουν τη συσκευή.

Αρχείο κατόχου
 Το μοντέλο και οι σειριακοί αριθμοί βρίσκονται στο πίσω εξωτερικό μέρος της μονάδας. Καταγράψτε το σειριακό αριθμό στο χώρο που παρέχεται στη συνέχεια. Ανατρέξτε σε αυτούς κάθε φορά που καλείτε τον αντιπρόσωπο της Sony για το παρόν προϊόν.

Αρ. μοντέλου DAV-TZ135

Σειριακός αρ. _____

Η ακόλουθη δήλωση των κανονισμών FCC ισχύει μόνο για την έκδοση αυτού του μοντέλου που έχει κατασκευαστεί για πώληση στις Η.Π.Α. Άλλες εκδόσεις ίσως να μην συμμορφώνονται με τους τεχνικούς κανονισμούς της FCC.

ΣΗΜΕΙΩΣΗ:
 Ο παρών εξοπλισμός έχει ελεγχθεί και συμμορφώνεται με τα όρια ψηφιακών συσκευών κλάσης Β (Class B), σύμφωνα με το Μέρος 15 των Κανονισμών FCC. Για όρια αυτά έχουν σχεδιαστεί ώστε να παρέχουν εύλογη προστασία έναντι επιβλαβών παρεμβολών σε οικιακές εγκαταστάσεις. Ο παρών εξοπλισμός δημιουργεί, χρησιμοποιεί και μπορεί να εκπέμπει ενέργεια ραδιοσυχνότητας και, αν δεν εγκατασταθεί και χρησιμοποιηθεί σύμφωνα με τις οδηγίες, μπορεί να προκαλέσει επιβλαβείς παρεμβολές στις ραδιοσυσκευές. Ωστόσο, δεν παρέχεται καμία εγγύηση ότι δεν θα υπάρξουν παρεμβολές σε συγκεκριμένες εγκαταστάσεις. Αν ο εξοπλισμός δημιουργεί επιβλαβείς παρεμβολές στη ραδιοφωνική ή την τηλεοπτική λήψη, γεγονός που μπορεί να διαπιστωθεί με την απενεργοποίηση και ενεργοποίηση του εξοπλισμού, συστήνεται στο χρήστη να προσπαθήσει να διορθώσει τις παρεμβολές εκτελώντας μία ή περισσότερες από τις ακόλουθες ενέργειες:
 — Να αλλάξει τον προσανατολισμό ή τη θέση της κεραίας λήψης.
 — Να ανήρσει την απόσταση μεταξύ εξοπλισμού και δέκτη.
 — Να συνδέσει τον εξοπλισμό σε πρίζα διαφορετικού κυκλώματος από εκείνο στο οποίο είναι συνδεδεμένος ο δέκτης.
 — Να επικοινωνήσει με τον αντιπρόσωπο ή έναν εκπαιρωμένο τεχνικό ραδιοφωνών/ τηλεοράσεων για βοήθεια.

ΠΡΟΣΟΧΗ
 Σας εφιστάται η προσοχή ότι τυχόν αλλαγές ή τροποποιήσεις που δεν εγκρίνονται ρητά στο παρόν έγγραφο ενδέχεται να ακυρώσουν την άδεια χρήσης του εξοπλισμού από μέρους σας.

Σημαντικές οδηγίες ασφαλείας

- 1) Διαβάστε αυτές τις οδηγίες.
- 2) Φυλάξτε αυτές τις οδηγίες.
- 3) Λάβετε υπόψη όλες τις προειδοποιήσεις.
- 4) Ακολουθήστε όλες τις οδηγίες.
- 5) Μην χρησιμοποιείτε αυτήν τη συσκευή κοντά σε νερό.
- 6) Καθαρίζετε μόνο με στεγνό πανί.
- 7) Μην φράσσετε τα ανοίγματα εξαερισμού. Εγκαταστήστε τη συσκευή σύμφωνα με τις οδηγίες του κατασκευαστή.
- 8) Μην εγκαθιστάτε τη συσκευή κοντά σε πηγές θερμότητας, όπως καλοριφέρ, ανοιγμάτα εκροής θερμού αέρα, θερμότερες ή άλλες συσκευές (συμπεριλαμβανομένων των ενισχυτών) που παράγουν θερμότητα.
- 9) Μην ακουράνετε το λόγο ασφαλείας του πολυμερούς βύσματος ή του βύσματος γείωσης. Το βύσμα του βύσματος είναι πλατύτερο από το άλλο. Το βύσμα τύπου γείωσης έχει δύο ελάσματα και μια τρίτη διακαλώδη γείωση. Η τρίτη διακαλώδη με το πλατό ελάσμα παρέχεται για την ασφάλειά σας. Αν το παρεχόμενο βύσμα δεν ταιριάζει στην πρίζα, επικοινωνήστε με έναν ηλεκτρολόγο, για να αντικαταστήσετε την παλιά πρίζα.
- 10) Μην πατάτε το καλώδιο τροφοδοσίας και φροντίστε να μην συμπιεστεί ειδικά στο βύσμα, στους ρεαλιστήρες και στο σημείο από το οποίο εξέρχεται από τη συσκευή.
- 11) Χρησιμοποιείτε μόνο προσαρμογέα/αέσωρα που που καθορίζοι ο κατασκευαστής.
- 12) Χρησιμοποιείτε μόνο το καρότσι, τη βάση, το τριπόδο, το βραχίονα ή το τραπέζι που καθορίζει ο κατασκευαστής ή που πωλείται με τη συσκευή. Όταν χρησιμοποιείτε καρότσι, να έχετε προσεκτικό μέτρο στη μετακίνηση καροτσιού και συσκευής, για να μην υπάρξουν τραυματισμοί από αναποδογύρισμα.



Τύποι αρχείων με δυνατότητα αναπαραγωγής

Βίντεο		
Μορφή αρχείων	Επεκτάσεις	
MPEG4 Videos ¹⁾	"mp4", "m4v"	
Xvid Video ²⁾	"avi"	
Μουσική		
Μορφή αρχείων	Επεκτάσεις	
MP3 (MPEG1 Audio Layer 3) ³⁾	"mp3"	
WMA ⁴⁾	"wma"	
AAC	"m4a"	

Φωτογραφία
 Μορφή αρχείων Επεκτάσεις
 JPEG "jpg", "jpeg"

- 1) Το AVC δεν είναι συμβατό.
- 2) Μη διαθέσιμη σε μοντέλα των Η.Π.Α. VIDEO (μόνο αναπαραγωγή) που φέρουν τον ίδιο κωδικό προϊόντος ή το σήμα
- 3) Το φoρμά WMA DRM, WMA Lossless ή WMA PRO δεν είναι συμβατά.

Σημείωση
 • Κομμάτι μιν είναι δυνατή η αναπαραγωγή ορισμένων αρχείων, ανάλογα με το φoρμά, την κωδικοποίηση ή την κατάσταση της εγγραφής.
 • Ορισμένες συσκευές USB ίσως να μην λειτουργούν με αυτό το σύστημα.
 • Το σύστημα υποστηρίζει το πρότυπο ISO 9660 Επίπεδο 1/Επίπεδο 2 ή Joliet σε CD ΔΕΔΟΜΕΝΩΝ.
 • Το σύστημα υποστηρίζει τη UDF (Universal Disk Format) σε DVD ΔΕΔΟΜΕΝΩΝ.
 • Το σύστημα υποστηρίζει τα FAT12, FAT16 και FAT32 σε υποκείμεν USB.
 • Το σύστημα μπορεί να αναγνωρίσει τα ακόλουθα αρχεία και τους ακόλουθους φακέλους σε DVD ΔΕΔΟΜΕΝΩΝ, CD ΔΕΔΟΜΕΝΩΝ και συσκευή USB:
 — έως 300 φακέλους
 — έως 648 αρχεία

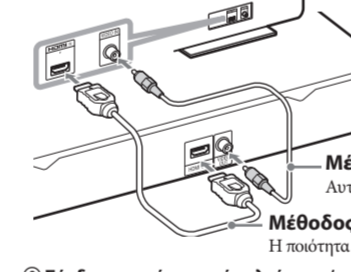
Σύνδεση της τηλεόρασης

Ανάλογα με τις υποδοχές της τηλεόρασης ή του αποκωδικοποιητή, επιλέξτε τη μέθοδο σύνδεσης βίντεο και ήχου.

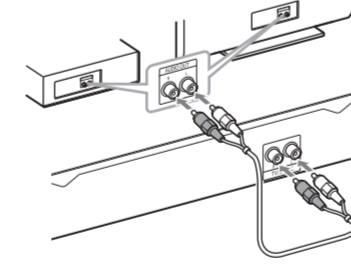
Σύνδεση τηλεόρασης/αποκωδικοποιητή



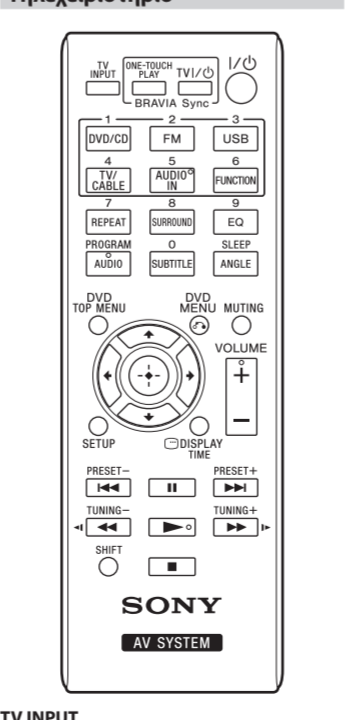
1) **Σύνδεση του βίντεο στην τηλεόραση**
 Ανάλογα με τις υποδοχές της τηλεόρασης, επιλέξτε μία από τις μεθόδους σύνδεσης.



2) **Σύνδεση του ήχου από τηλεόραση/αποκωδικοποιητή**
 Για να ακούτε το ήχο της τηλεόρασης ή του αποκωδικοποιητή μέσω του συστήματος, πρέπει να συνδέσετε ένα καλώδιο ήχου (δεν παρέχεται).



Τηλεχειριστήριο



TV INPUT
 Εναλλάσσει την την είσοδο της τηλεόρασης μεταξύ του σημάτος της τηλεόρασης και άλλων πηγών εισόδου.
BRAVIA Sync ONE-TOUCH PLAY
 Ενεργοποιεί την αναπαραγωγή με ένα άγγιγμα.

- 13) Αποσυνδέστε τη συσκευή στη διάρκεια καταβίβων ή όταν δεν χρησιμοποιείται για μεγάλες χρονικές περιόδους.
- 14) Αναθέστε κάθε εργασία σέρβις σε εξειδικευμένο προσωπικό. Σέρβις απαιτείται όταν η συσκευή έχει υποστεί οποιοδήποτε είδος βλάβης: έχει καταστραφεί ένα καλώδιο παροχής ρεύματος ή ένα βύσμα, έχουν χυθεί υγρά ή έχουν πέσει αντικείμενα μέσα στη συσκευή, η συσκευή έχει εκτεθεί σε βροχή ή υγρασία, δεν λειτουργεί κανονικά ή έχει πίεση.

Για τους πελάτες στην Ευρώπη



Απορρίψτε παλαιού ηλεκτρικού και ηλεκτρονικού εξοπλισμού (συζητείται στην Ευρωπαϊκή Ένωση και σε άλλες ευρωπαϊκές χώρες με ξεχωριστά συστήματα διακομιδής)
 Το σύμβολο αυτό στο προϊόν ή στη συσκευασία του υποδεικνύει ότι δεν πρέπει να μεταχειρίζεστε το προϊόν όπως τα κοινά οικιακά απορρίμματα. Αντίθετα, θα πρέπει να παραδίδεται στο κατάλληλο σημείο συλλογής για την ανακύκλωση ηλεκτρικού και ηλεκτρονικού εξοπλισμού. Διασφαλίζοντας τη σωστή απόρριψη αυτού του προϊόντος, βοηθάτε στην πρόληψη πιθανών αρνητικών επιπτώσεων στο περιβάλλον και την ανθρώπινη υγεία, οι οποίες θα μπορούσαν να προκληθούν από τον ακατάλληλο χειρισμό αυτού του προϊόντος ως αποβλήτου. Η ανακύκλωση των υλικών συμβάλλει στη διατήρηση των φυσικών πόρων. Στην περίπτωση προϊόντων τα οποία, για λόγους ασφαλείας, απόδοσης ή ασφαλιότητας δεχομένων, πρέπει να έχουν μόνιμη σύνδεση με μια ενσωματωμένη μπαταρία, ή εν λόγω μπαταρία πρέπει να αντικαθίσταται μόνο από εξουσιοδοτημένο προσωπικό. Για να διασφαλίσετε το σωστό χειρισμό της μπαταρίας, παραδώστε το προϊόν στο τέλος της διάρκειας ζωής του, στο κατάλληλο σημείο συλλογής για την ανακύκλωση ηλεκτρικού και ηλεκτρονικού εξοπλισμού. Για όλες τις άλλες μπαταρίες ανατρέξτε στην ενότητα που αφορά την ασφαλή αφαίριση της μπαταρίας από το προϊόν. Παραδώστε την μπαταρία στο κατάλληλο σημείο συλλογής για την ανακύκλωση μπαταριών.

Για περισσότερες πληροφορίες σχετικά με την ανακύκλωση αυτού του προϊόντος, ή της μπαταρίας, επικοινωνήστε με τις τοπικές αρχές, την υπηρεσία διακομιδής οικιακών απορριμμάτων ή το κατάστημα από το οποίο αγοράσατε το προϊόν.
 Κατάλληλα αέσωρα: Τηλεχειριστήριο.

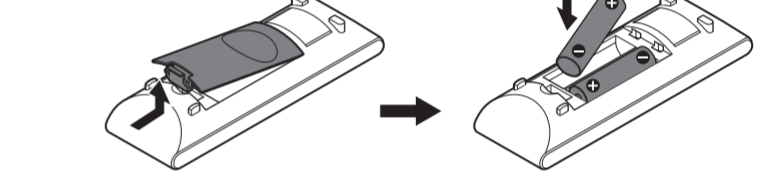
Αποσυσκευασία

Έλεγχος των παρεχόμενων στοιχείων
 (Η συμπεριληψη ή μη προσαρμογέα SCART και καλωδίου HDMI εξαρτάται από την περιοχή/μοντέλο.)

- Κύρια μονάδα (1)
- Υποούφερ (1)
- Προσαρμογέας SCART (1)
- Ηχεία (5)
- Ενσύρματη κεραία FM (1)
- Μαξιλάρια (υποούφερ) (1 σέτ)
- Καλώδιο βίντεο (1)
- Οδηγίες χρήσης (αυτό το χειρίδιο)
- Τηλεχειριστήριο (1)
- Μπαταρίες R6 (μέγεθος AA) (2)
- Καλώδιο HDMI (1)

Προετοιμασία του τηλεχειριστηρίου

Τοποθετήστε δύο μπαταρίες R6 (μέγεθος AA) (παρέχονται), αντιστοιχίζοντας τα άκρα και των μπαταριών με τις ενδείξεις στο εσωτερικό του διαμεριστήρα.



Επιτοίχια εγκατάσταση ηχείων

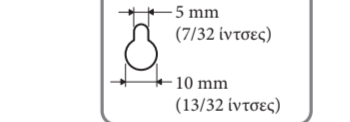
Προσοχή
 • Απεικονίζεται σε ένα σιδηροσταλείο ή έναν εγκαταστάτη για πληροφορίες σχετικά με το υλικό του τοίχου ή τις βίδες που πρέπει να χρησιμοποιηθούν.

- Χρησιμοποιήστε βίδες που είναι κατάλληλες για το υλικό και την αντοχή του τοίχου. Επειδή οι τοίχοι από γυψοσανίδα είναι ιδιαίτερα εύφραστοι, προσαρμόστε τις βίδες σε μια δοκό. Εγκαταστήστε τα ηχεία σε μια κατακόρυφη και επίπεδη επιφάνεια, σε κάποιο ενσωματωμένο σημείο.
- Η Sony δεν είναι υπεύθυνη για ατυχήματα ή ζημιές που ενδέχεται να προκληθούν από λανθασμένη εγκατάσταση, ανεπαρκή αντοχή του τοίχου ή λανθασμένη τοποθέτηση των βιδών, φυσικές καταστροφές κ.λπ.

1 Ετοιμάστε τις βίδες (δεν παρέχονται) που είναι κατάλληλες για την οπή στο πίσω μέρος κάθε ηχείου. Δείτε τις εικόνες παρακάτω.



Οπή στο πίσω μέρος του ηχείου



Κουμιά λειτουργίας ραδιοφώνου PRESET +/- TUNING +/-

SLEEP
 Ορίζει το χρονικό διάστημα ύπνου.
DVD TOP MENU
 Ανοίγει το Κύριο μενού του DVD.
↔ DVD MENU
 Ανοίγει ή κλείνει το μενού του DVD.
MUTING
 Απενεργοποιεί προσωρινά τον ήχο.

Σημείωση
AUDIO IN
 Αυτό το κουμπί δεν λειτουργεί.

PROGRAM
 Ενεργοποιεί την αναπαραγωγή προγράμματος και προσυντονίζει ραδιοφωνικούς σταθμούς.
SLEEP
 Ορίζει το χρονικό διάστημα ύπνου.
DVD TOP MENU
 Ανοίγει το Κύριο μενού του DVD.
↔ DVD MENU
 Ανοίγει ή κλείνει το μενού του DVD.
MUTING
 Απενεργοποιεί προσωρινά τον ήχο.

Ευρωπαϊκή Ένωση

Απόρριψη μπαταριών (Ισχύει στην Ευρωπαϊκή Ένωση και άλλες ευρωπαϊκές χώρες με ξεχωριστά συστήματα διακομιδής)

Αυτό το σύμβολο στην μπαταρία ή στη συσκευασία της υποδεικνύει ότι η μπαταρία που παρέχεται με αυτό το προϊόν δεν πρέπει να αντιμετωπίζεται όπως τα κοινά οικιακά απορρίμματα. Σε ορισμένες μπαταρίες, αυτό το σύμβολο χρησιμοποιείται σε ένδειξη ότι η μπαταρία που παρέχεται με ένα χημικό σύμβολο. Το χημικό σύμβολο του υδραργύρου (Hg) ή του μολύβου (Pb) προστίθενται, αν η μπαταρία περιέχει περισσότερο από 0,0005% υδράργυρο ή 0,004% μολύβδο. Διασφαλίζοντας τη σωστή απόρριψη αυτών των μπαταριών, βοηθάτε στην πρόληψη πιθανών αρνητικών επιπτώσεων στο περιβάλλον και την ανθρώπινη υγεία, οι οποίες θα μπορούσαν να προκληθούν από τον ακατάλληλο χειρισμό αυτού του προϊόντος ως αποβλήτου. Η ανακύκλωση των υλικών συμβάλλει στη διατήρηση των φυσικών πόρων. Στην περίπτωση προϊόντων τα οποία, για λόγους ασφαλείας, απόδοσης ή ασφαλιότητας δεχομένων, πρέπει να έχουν μόνιμη σύνδεση με μια ενσωματωμένη μπαταρία, ή εν λόγω μπαταρία πρέπει να αντικαθίσταται μόνο από εξουσιοδοτημένο προσωπικό. Για να διασφαλίσετε το σωστό χειρισμό της μπαταρίας, παραδώστε το προϊόν στο τέλος της διάρκειας ζωής του, στο κατάλληλο σημείο συλλογής για την ανακύκλωση ηλεκτρικού και ηλεκτρονικού εξοπλισμού. Για όλες τις άλλες μπαταρίες ανατρέξτε στην ενότητα που αφορά την ασφαλή αφαίριση της μπαταρίας από το προϊόν. Παραδώστε την μπαταρία στο κατάλληλο σημείο συλλογής για την ανακύκλωση μπαταριών.

