



Універсальний миша

Bluetooth® Laser Mouse VGP-BMS10 / VGP-BMS15

Інструкції з експлуатації



4-162-051-22(1) © 2009 Sony Corporation / Printed in Japan

Універсальний миша

Українська

УВАГА!

Щоб уникнути займання або небезпеки ураження струмом, не залишайте пристрій під дощем або у вологих місцях.

Універсальний миша

Увага!
Не дивіться безпосередньо в об’єktiv. Лазер може спричинити пошкодження очей.

Універсальний миша

Універсальний миша

- Для запобігання витіканню електроліту та пошкодженню батарейок ознайомтеся з наведеними нижче заходами безпеки:
- Вставляйте батарейки, правильно орієнтуючи їхні полюси + та –.
- Не заряджайте батарейки сухого типу.
- Не використовуйте одночасно старі й нові батарейки або батарейки різних типів.
- Якщо миша не використовувалася протягом тривалого часу, вийміть батарейки.
- Якщо сталоя витікання електроліту з батарейки, обережно протріть відсік для батарейок та вставте нові батарейки.
- Щоб уникнути випадкового активування будьте обережні та не натискайте кнопки під час заміни батарейок.

Універсальний миша

- Перед тим, як продовжити експлуатацію миші після падіння на неї важких предметів або пролиття рідини, вимкніть живлення, та зверніться до кваліфікованих спеціалістів сервісної служби.
- Не розміщуйте мишу в таких місцях:
 - На хиткій поверхні
 - У надто вологих або непровітрюваних місцях
 - У надто запилених місцях
 - Під прямим сонячним промінням або у надто гарячих місцях
 - У дуже холодних місцях

Універсальний миша

Універсальний миша

Універсальний миша

Увага! Ремонт та обслуговування цього обладнання повинні здійснювати виключно кваліфіковані співробітники компанії Sony. Неналежне використання та ремонт можуть створити загрозу експлуатаційній безпеці.

Увага! Управління, настройка або виконання інших процедур у спосіб, відмінний від указаних тут, може призвести до впливу небезпечного випромінювання.

Універсальний миша

Універсальний миша

Універсальний миша

Універсальний миша

Універсальний миша

Універсальний миша



Універсальний миша

Універсальний миша

Універсальний миша

Утилізація батарейок типу AAA

- Цей бездротовий пристрій живиться від батарейок типу AAA.
- Щоб встановити батарейки, ознайомтеся з розділом «Встановлення батарейок у мишу» цього посібника.
- Не використовуйте пошкоджені батарейки або батарейки, що протікають. Одразу утилізуйте їх належним чином.
- Перезарядження батарейок, потраплення їх у вогонь, використання різних типів батарейок або неправильне встановлення можуть призвести до вибуху або витікання електроліту.
- У разі неправильного поводження батарейки, використовувани у цих пристроях, можуть стати причиною займання або хімічного опіку. Не розбирайте батарейки, не допускайте їх нагрівання вище 60 °C та не спалюйте їх.
- Під час заміни використовуйте лише батарейки такого самого або аналогічного типу, рекомендованого виробником.
- Зберігайте у місцях, недосяжних для дітей.
- Після використання утилізуйте належним чином.
- У деяких регіонах утилізація батарейок разом із побутовими або офісними відходами може бути заборонена. Використовуйте відповідну комунальну систему збору.



Універсальний миша

Універсальний миша

Універсальний миша

Універсальний миша

Універсальний миша

Універсальний миша

Універсальний миша

Універсальний миша

Універсальний миша

Універсальний миша

Універсальний миша

Універсальний миша

Універсальний миша

Універсальний миша

Універсальний миша

Універсальний миша

Універсальний миша

Універсальний миша

Універсальний миша

Перед використанням

Універсальний миша

Універсальний миша

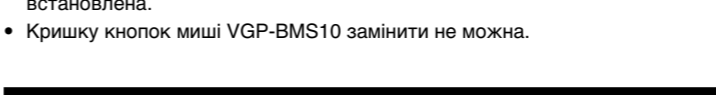
Універсальний миша

Універсальний миша

Універсальний миша

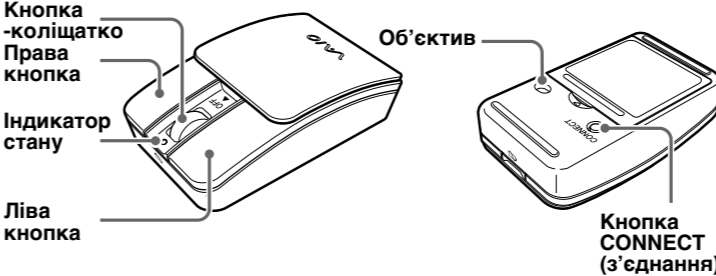
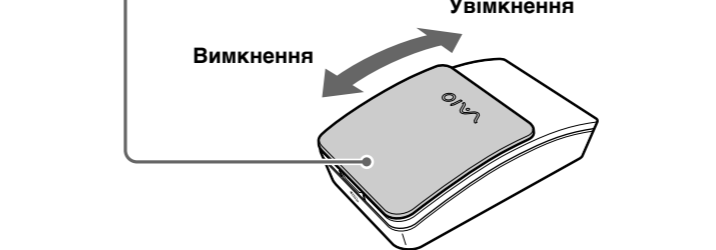
Універсальний миша

- При заміні кришки кнопок на миші VGP-BMS15 не вставляйте нігті між кришкою та корпусом миші і не намагайтеся підважити кришку нігтями.
- Не користуйтеся мишею VGP-BMS15, коли кришка кнопок не встановлена.
- Кришку кнопок миші VGP-BMS10 замінити не можна.



Назви частин

Універсальний миша



Універсальний миша

Універсальний миша

Універсальний миша

Універсальний миша

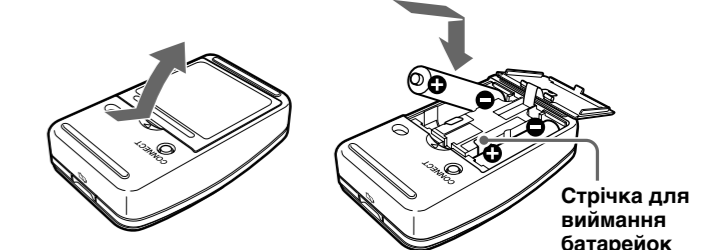
Універсальний миша

Універсальний миша

Універсальний миша

Встановлення батарейок у мишу

- Щоб вимкнути мишу, закрийте кришку кнопок.**
- Щоб відкрити кришку відсіку для батарейок, переверніть мишу. Вставте дві батарейки LR03 (розмір AAA), що поставляються з мишею, дотримуючись правильної орієнтації +/-.**



- Закрийте кришку відсіку для батарейок.**
 - Підказка**

Універсальний миша

Універсальний миша

Універсальний миша

Універсальний миша

Встановлення зв’язку між мишею та персональним комп’ютером

Універсальний миша

Універсальний миша

Універсальний миша

Універсальний миша

Універсальний миша

^[1] Універсальний миша

^[2] Надруковано на папері, на 70% переробленому із вторинної сировини, з використанням чорнил на базі овочевої олії, що не містять летких органічних сполук.

